

# Điểm báo tuần (22/06–26/06)

## Tổng hợp:

Thị trường tăng nhẹ ngày thứ 2, và giảm điểm trong các ngày còn lại: Ngoại trừ ngành công nghệ, tiện ích, và hàng tiêu dùng tăng rất nhẹ, tất các các ngành khác đều giảm điểm; Thanh khoản khá phân hóa: tăng ở nhóm công nghiệp và nguyên vật liệu; nhưng lại giảm mạnh ở nhóm ngân hàng, tiện ích, và dược phẩm.

Trong tuần qua, số ca nhiễm Covid-19 tăng rất mạnh ở Mỹ, khiến TTCK Mỹ giảm sốc trong vài phiên. Qua đó đã ảnh hưởng khá tiêu cực tới tâm lý nhà đầu tư tại TTCK Việt Nam.

Triển vọng tuần này sẽ phụ thuộc vào 1 số chỉ tiêu kinh tế vĩ mô được công bố, trong đó quan trọng nhất là CPI, với lực cầu vẫn còn rất yếu do Covid-19, lạm phát tháng 6 nhiều khả năng đi ngang. Ngoài ra, nếu thị trường chứng khoán Mỹ tiếp tục giảm trong tuần này, cũng sẽ có ảnh hưởng rất xấu tới tâm lý nhà đầu tư tại Việt Nam.

Vn-Index – 1 tháng



Giao dịch trong tuần

	Vn-Index	HNX
Đóng cửa	851.98	113.45
Tăng/giảm (+/-)	-16.58	-1.91
Tăng giảm (%)	-1.91%	-1.66%
Khối lượng trung bình (Triệu)	316.8	56.8
Giá trị trung bình (Tỷ)	4,136	487
Giao dịch khối ngoại (Tỷ)	-169	-25
PE	13.87	9.29
PB	1.91	1.02
Vốn hóa (K tỷ)	2,977	211

Phạm Hải Hoàng CFA, MBA

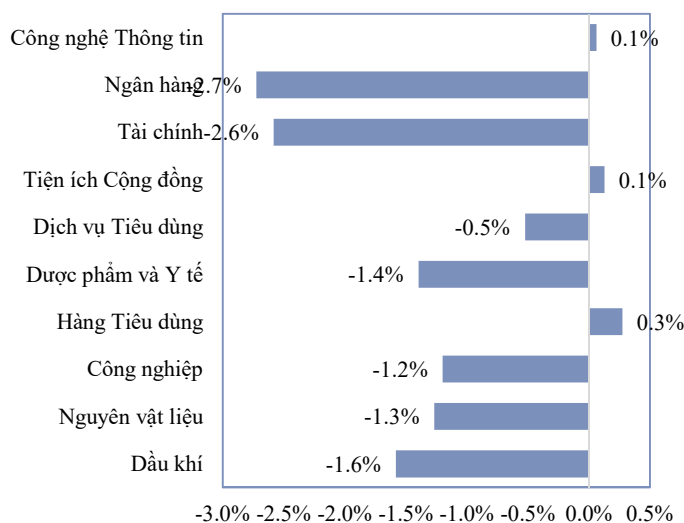
+84 64 211 065

Hoang.pham@nhsv.vn

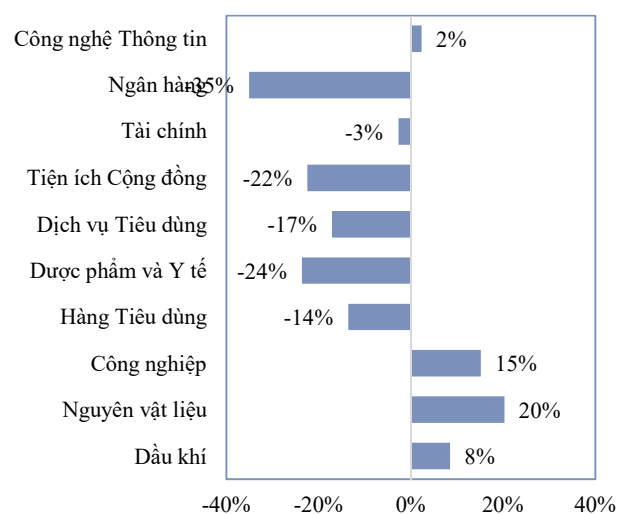
## Tổng kết tuần trước

- Vn-Index : 851.98 (-1.91%)  
Giá trị giao dịch trung bình : 4,136 tỷ (-5.1%)
- Thị trường tăng nhẹ ngày thứ 2, và giảm điểm trong các ngày còn lại:
  - ✓ Ngoại trừ ngành công nghệ, tiện ích, và hàng tiêu dùng tăng rất nhẹ, tất cả các ngành khác đều giảm điểm
  - ✓ Thanh khoản khá phân hóa: tăng ở nhóm công nghiệp và nguyên vật liệu; nhưng lại giảm mạnh ở nhóm ngân hàng, tiện ích, và dược phẩm
- Trong tuần qua, số ca nhiễm Covid-19 tăng rất mạnh ở Mỹ, khiến TTCK Mỹ giảm sốc trong vài phiên. Qua đó đã ảnh hưởng khá tiêu cực tới tâm lý nhà đầu tư tại TTCK Việt Nam.

### Vận động ngành



### Thanh khoản ngành



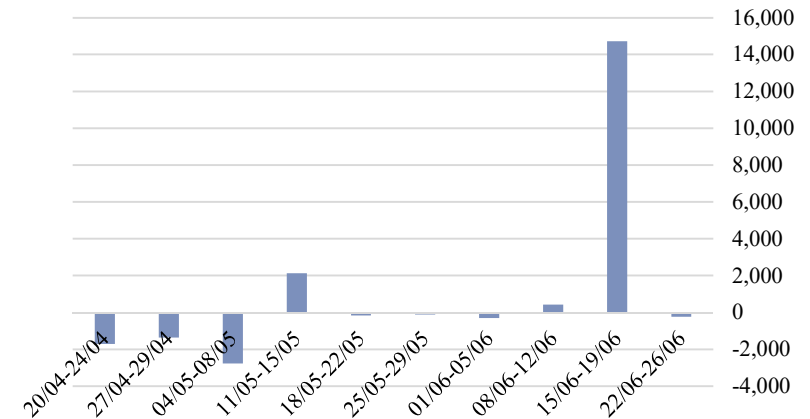
### Chỉ số định giá

	PE	PB
Dầu khí	52.66	1.10
Nguyên vật liệu	14.88	1.11
Công nghiệp	12.07	1.51
Hàng Tiêu dùng	16.47	2.45
Dược phẩm và Y tế	12.43	1.79
Dịch vụ Tiêu dùng	30.56	2.64
Tiện ích Cộng đồng	12.04	1.67
Tài chính	15.82	2.14
Ngân hàng	10.41	1.62
Công nghệ Thông tin	12.00	1.87

## Giao dịch khối ngoại

- Khối ngoại bán ròng. Tổng giá trị bán ròng là 233 tỷ
- Trong đó, bán ròng 169 tỷ sàn HOSE, bán ròng 25 tỷ sàn HNX, và bán ròng 40 tỷ sàn UPCOM

### Giá trị giao dịch khối ngoại 10 tuần



### Top mua ròng

STT	Mã	Sàn	Giá trị mua	Giá trị bán	Mua ròng
1	PLX	HOSE	177,801	1,831	175,970
2	FUEVFNVD	HOSE	88,490	1,972	86,518
3	KDC	HOSE	85,253	1,359	83,894
4	VHM	HOSE	203,739	135,721	68,018
5	NVL	HOSE	64,046	13,337	50,710
6	GEX	HOSE	31,255	3,382	27,873
7	DXG	HOSE	50,172	27,070	23,102
8	BMP	HOSE	24,186	6,626	17,560
9	VCB	HOSE	248,182	230,980	17,202
10	DGW	HOSE	23,008	6,531	16,477
11	DPM	HOSE	25,291	9,362	15,929
12	ITA	HOSE	17,309	6,927	10,382
13	MCH	UPCOM	8,403	327	8,076
14	STB	HOSE	14,578	7,243	7,335
15	BCM	UPCOM	6,995	0	6,995

Source: FiinPro

### Top bán ròng

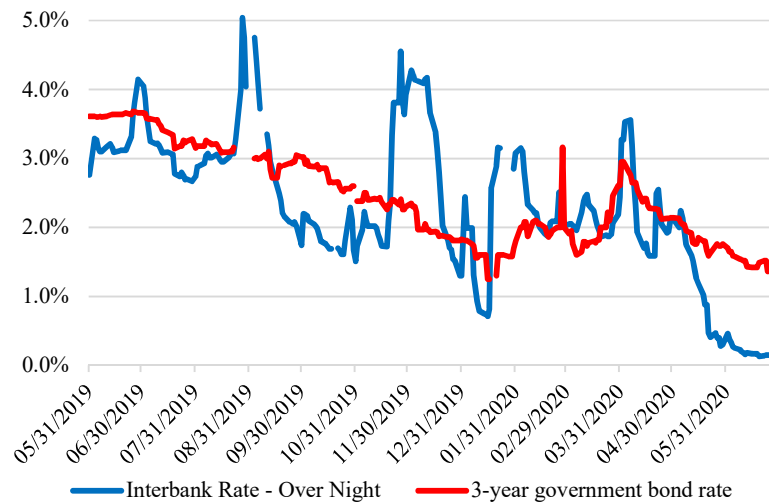
STT	Mã	Sàn	Giá trị mua	Giá trị bán	Bán ròng
1	VNM	HOSE	123,555	237,937	-114,382
2	DBC	HOSE	1,811	59,776	-57,965
3	CII	HOSE	783	54,619	-53,837
4	BID	HOSE	9,145	52,780	-43,634
5	VRE	HOSE	47,811	88,826	-41,016
6	HSG	HOSE	13,157	50,569	-37,411
7	VJC	HOSE	1,802	34,186	-32,385
8	ACV	UPCOM	1,484	32,319	-30,835
9	MSN	HOSE	76,190	104,756	-28,567
10	HBC	HOSE	5,657	28,840	-23,183
11	TRC	HOSE	34	21,346	-21,312
12	HDB	HOSE	15,532	36,725	-21,193
13	NLG	HOSE	11,691	32,450	-20,760
14	CTG	HOSE	9,961	30,444	-20,483
15	E1VFN30	HOSE	46,480	66,391	-19,911

Source: FiinPro

## Lãi suất và tỷ giá

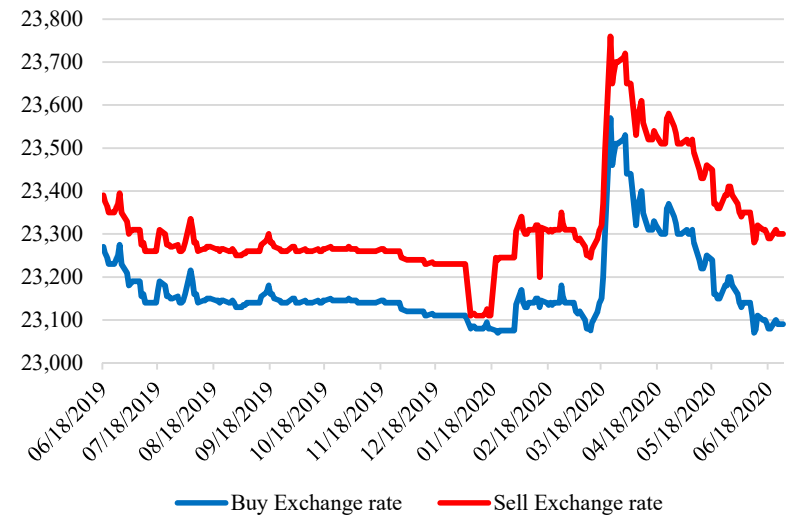
- Lãi suất qua đêm – liên ngân hàng giảm 2 điểm cơ bản xuống 0.15%/năm, thấp nhất trong 2 năm qua. Hệ thống ngân hàng đang dư thừa tiền, nhưng không thể giải ngân vì nhu cầu thấp do bị ảnh hưởng bởi Covid-19
- Lãi suất trái phiếu chính phủ 3 năm giảm 4 điểm cơ bản xuống mức 1.38%/năm. Lãi suất trái phiếu đã giảm 4 tuần liên tiếp
- Tỷ giá tăng nhẹ 10 đồng lên mức 23,090 và 23,300 cho chiều mua và bán

### Lãi suất



Nguồn: FiinPro

### Tỷ giá USD/VND tại Vietcombank



Nguồn: FiinPro

## Triển vọng tuần này

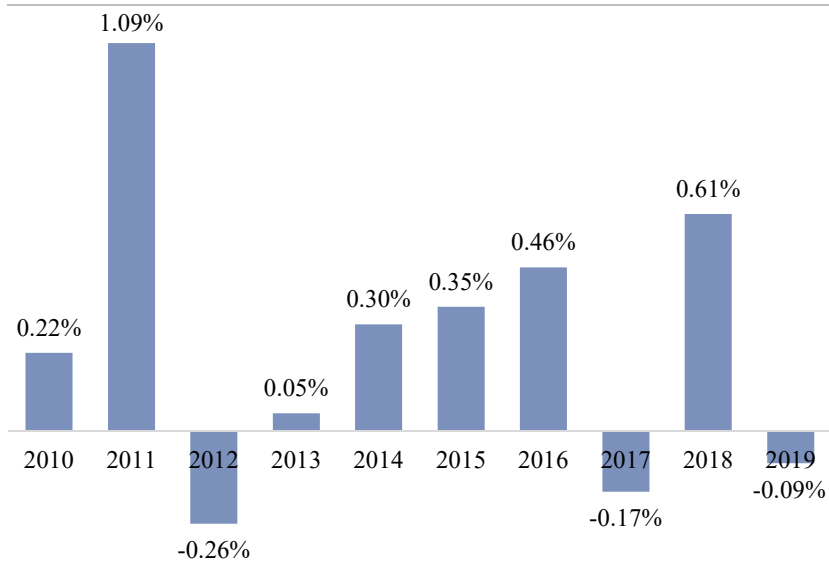
### • 1 số thông tin vĩ mô khác sẽ được công bố

Trong đó quan trọng nhất sẽ là tỷ lệ lạm phát tháng 6/2020. Tỷ lệ lạm phát sau 5 tháng đã ở mức rất thấp và giảm 1.24% so với đầu năm. Trong tháng 6, giá bán lẻ xăng đã tăng 7.2% từ 13,125 lên 14,080 VND/lít; trong khi đó, giá lợn hơi lại giảm 8.2% từ 98,000 xuống 90,000 VND/kg do chính phủ cho phép nhập khẩu lợn từ nước ngoài. Với lực cầu vẫn còn rất yếu do Covid-19, lạm phát tháng 6 nhiều khả năng đi ngang.

### • Diễn biến thị trường chứng khoán Mỹ

Trong tuần trước, TTCK Mỹ đã giảm sâu do nhà đầu tư lo lắng về số ca nhiễm mới Covid-19 tăng mạnh, qua đó ảnh hưởng tới phát triển kinh tế. Hiện tại, hầu hết các chỉ số chứng khoán Mỹ đều đang giao dịch ở ngưỡng hỗ trợ rất mạnh, ví dụ như S&P500 đang ở ngưỡng 25,000 điểm. Nếu chứng khoán Mỹ tiếp tục giảm trong tuần này, sẽ tạo ra tâm lý rất xấu cho thị trường các nước khác trên thế giới, bao gồm Việt Nam.

Tỷ lệ lạm phát tháng 6 qua các năm



Nguồn: FiiPro

Đồ thị S&P500 (1 năm)



Nguồn: Bloomberg

# NH Securities Vietnam (<https://nhsv.vn>)

## **DISCLAIMER**

The research is based on current public information that NHSV considers reliable, but NHSV does not represent it as accurate or complete and it should not be relied on as such. Furthermore, the research does not take into account particular investment objectives, financial situations or individual client needs, and NHSV is in no way legally responsible for future returns or loss of original capital. All materials in this report are the intellectual property of NHSV. Copying, distributing, transmitting, transforming or lending of this material without NHSV consent is prohibited.