

# Điểm báo tuần (20/07–24/07)

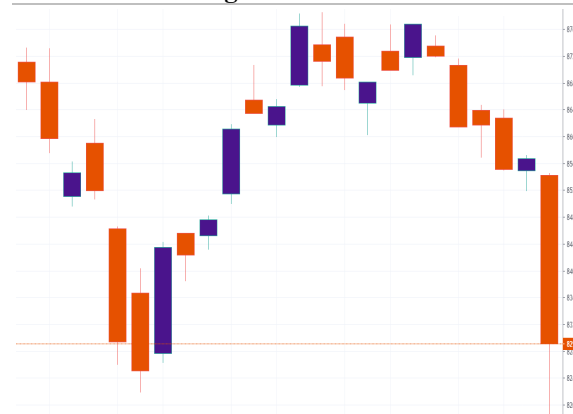
## Tổng hợp:

Thị trường nhìn chung là giảm trong suốt cả tuần: Tất cả các ngành đều giảm sâu trên 3%; Thanh khoản tăng mạnh ở các ngành tài chính, tiện ích, hàng tiêu dùng, và nguyên vật liệu

Việt Nam xuất hiện ca nhiễm Covid-19 tại Đà Nẵng sau 99 ngày không có ca lây nhiễm trong cộng đồng, khiến tâm lý nhà đầu tư hoảng loạn. Mặt khác, căng thẳng Mỹ - Trung xuất hiện rất nhiều dấu hiệu gia tăng trong tuần.

Tuần này là hạn cuối cùng công bố báo cáo tài chính quý 2 và vẫn có nhiều doanh nghiệp lớn chưa công bố BCTC như VIC VRE MBB CTG BID VNM TCB... Ngoài ra, các quỹ ETF nội địa sẽ tiến hành tái cơ cấu danh mục, dự đoán sẽ mua vào mạnh EIB KDH ROS TCH VIC, trong khi đó bán ra mạnh BVH MSN STB CTD

Vn-Index – 1 tháng



Giao dịch trong tuần

	Vn-Index	HNX
Đóng cửa	829.16	109.33
Tăng/giảm (+/-)	-42.96	-7.48
Tăng giảm (%)	-4.92%	-6.4%
Khối lượng trung bình (Triệu)	260.9	41.5
Giá trị trung bình (Tỷ)	4,226.9	404.1
Giao dịch khối ngoại (Tỷ)	-516	-5
PE	13.38	8.9
PB	1.84	0.98
Vốn hóa (K tỷ)	2,898	199

Phạm Hải Hoàng CFA, MBA

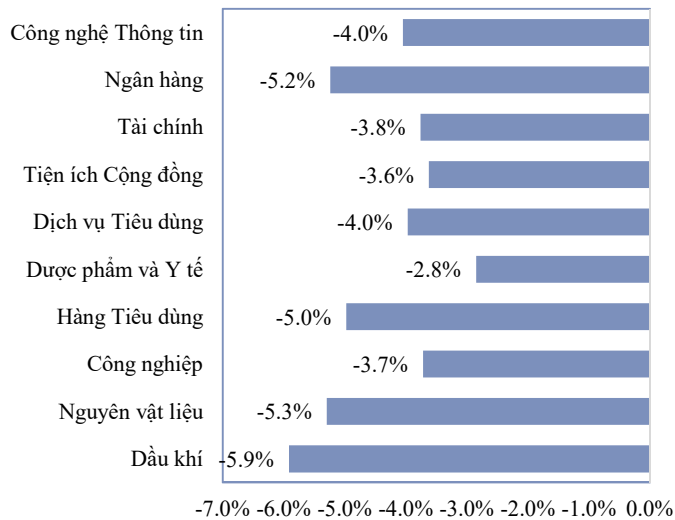
+84 64 211 065

Hoang.pham@nhsv.vn

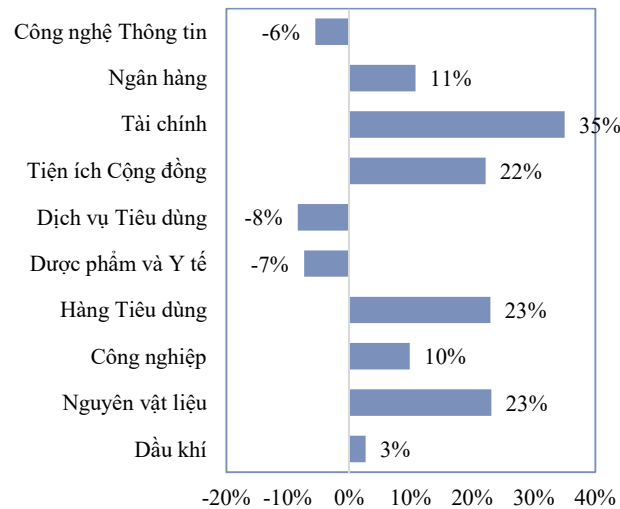
## Tổng kết tuần trước

- Vn-Index : 829.16 (-4.92%)  
Giá trị giao dịch trung bình : 4,227 tỷ (+19.7%)
- Thị trường nhìn chung là giảm trong suốt cả tuần:
  - ✓ Tất cả các ngành đều giảm sâu trên 3%
  - ✓ Thanh khoản tăng mạnh ở các ngành tài chính, tiện ích, hàng tiêu dùng, và nguyên vật liệu
- Việt Nam xuất hiện ca nhiễm Covid-19 tại Đà Nẵng sau 99 ngày không có ca lây nhiễm trong cộng đồng, khiến tâm lý nhà đầu tư hoảng loạn. Mặt khác, căng thẳng Mỹ - Trung xuất hiện rất nhiều dấu hiệu gia tăng trong tuần.

### Vận động ngành



### Thanh khoản ngành



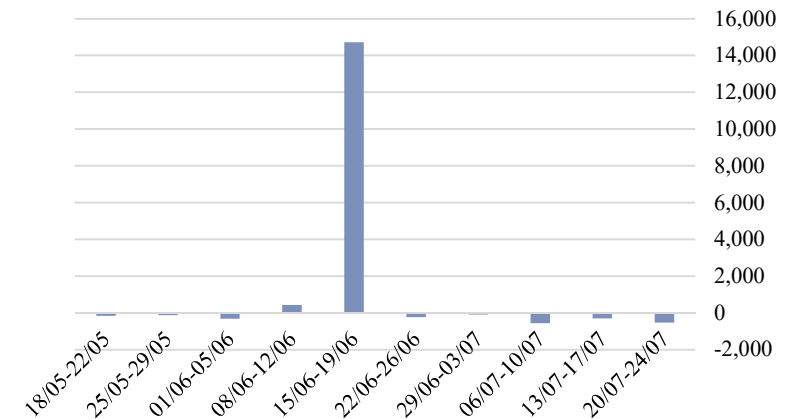
### Chỉ số định giá

	PE	PB
Dầu khí	49.21	1.09
Nguyên vật liệu	12.95	1.03
Công nghiệp	11.84	1.46
Hàng Tiêu dùng	16.34	2.43
Dược phẩm và Y tế	12.60	1.87
Dịch vụ Tiêu dùng	31.66	2.49
Tiện ích Cộng đồng	11.99	1.60
Tài chính	15.23	2.08
Ngân hàng	9.95	1.54
Công nghệ Thông tin	11.75	1.83

## Giao dịch khối ngoại

- Khối ngoại tiếp tục bán ròng 5 tuần liên tiếp. Tổng giá trị bán ròng là 531 tỷ
- Trong đó, bán ròng 516 tỷ sàn HOSE, bán ròng 5 tỷ sàn HNX, và bán ròng 11 tỷ sàn UPCOM

### Giá trị giao dịch khối ngoại 10 tuần



### Top mua ròng

STT	Mã	Sàn	Giá trị mua	Giá trị bán	Mua ròng
1	VRE	HOSE	216,343	128,671	87,672
2	VCB	HOSE	283,295	219,835	63,460
3	NLG	HOSE	62,596	8,113	54,483
4	FUESSVFL	HOSE	51,294	759	50,535
5	KDC	HOSE	37,219	1,818	35,401
6	VCI	HOSE	26,888	4,479	22,409
7	SAB	HOSE	85,394	64,739	20,655
8	PLX	HOSE	27,590	11,167	16,423
9	STB	HOSE	33,050	19,549	13,500
10	TLG	HOSE	14,642	3,254	11,388
11	LIX	HOSE	10,369	752	9,618
12	CMX	HOSE	10,267	703	9,564
13	VEA	UPCOM	9,438	1,239	8,199
14	TCH	HOSE	11,635	4,191	7,444
15	FUEVFNVD	HOSE	12,772	5,862	6,910

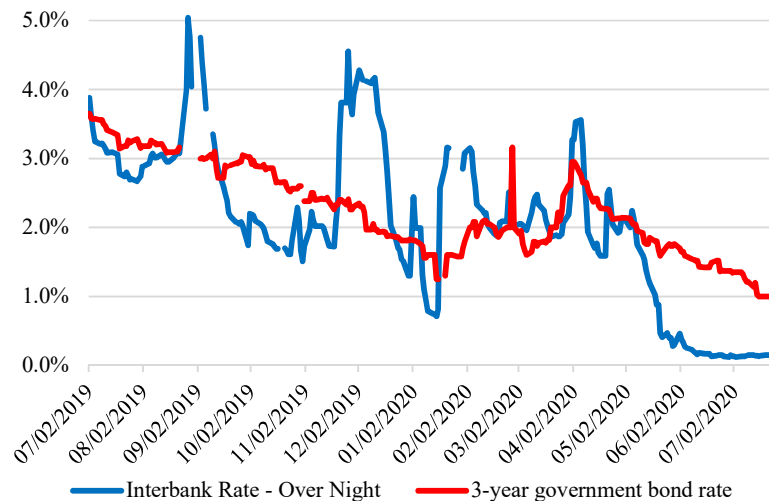
### Top bán ròng

STT	Mã	Sàn	Giá trị mua	Giá trị bán	Bán ròng
1	HPG	HOSE	200,175	396,684	-196,508
2	VNM	HOSE	451,103	572,640	-121,537
3	DXG	HOSE	36,888	148,981	-112,093
4	VHM	HOSE	104,327	176,959	-72,632
5	GAS	HOSE	16,904	74,610	-57,706
6	MSN	HOSE	46,519	88,996	-42,477
7	CII	HOSE	867	31,158	-30,290
8	SSI	HOSE	31,015	56,337	-25,323
9	BID	HOSE	1,863	26,935	-25,071
10	NVL	HOSE	37,538	61,013	-23,475
11	VPB	HOSE	64,719	86,452	-21,733
12	POW	HOSE	33,816	53,467	-19,651
13	HDB	HOSE	9,473	29,058	-19,584
14	MBB	HOSE	38,197	56,787	-18,590
15	VIC	HOSE	75,223	92,397	-17,174

## Lãi suất và tỷ giá

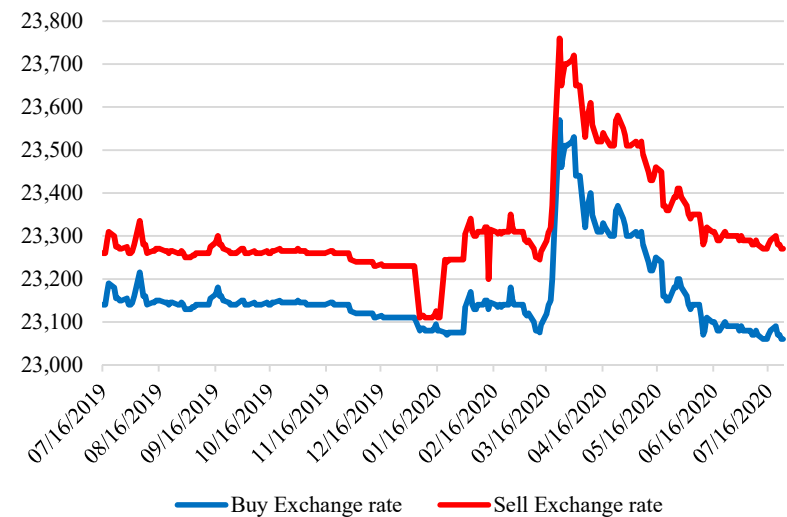
- Lãi suất qua đêm – liên ngân hàng tăng nhẹ 1 điểm cơ bản lên 0.15%/năm, thấp nhất trong 2 năm qua. Hệ thống ngân hàng đang dư thừa tiền, nhưng không thể giải ngân vì nhu cầu thấp do bị ảnh hưởng bởi Covid-19
- Lãi suất trái phiếu chính phủ 3 năm giảm 2 điểm cơ bản xuống mức 1.00%/năm. Lãi suất trái phiếu đã giảm 8 tuần liên tiếp
- Tỷ giá giảm nhẹ 10 đồng xuống mức 23,060 và 23,270 cho chiều mua và bán

### Lãi suất



Nguồn: FiinPro

### Tỷ giá USD/VND tại Vietcombank



Nguồn: FiinPro

## Triển vọng tuần này

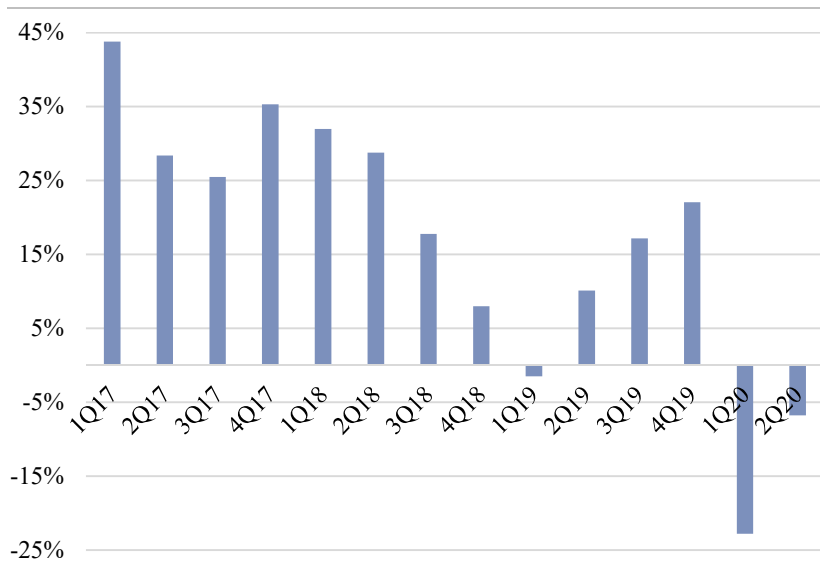
- **Tuần này là hạn cuối cùng công bố báo cáo tài chính quý 2**

Hiện tại, đã có 370/761 công ty công bố báo cáo tài chính quý 2 trên sàn HOSE và HNX, trong đó LNST quý 2 tăng trưởng âm -6.78%. Đây là mức tăng trưởng rất tích cực, hơn rất nhiều so với dự đoán trước đó là giảm -20% yoy do Việt Nam thực hiện giãn cách xã hội trong tháng 4/2020. Tuy nhiên, vẫn có nhiều doanh nghiệp lớn chưa công bố BCTC như VIC VRE MBB CTG BID VNM TCB...

- **Các quỹ ETF nội sẽ tiến hành tái cơ cấu danh mục**

HOSE đã công bố danh sách cổ phiếu trong rổ Vn30: loại CTG BVH và thêm vào KDH TCH, có hiệu lực kể từ ngày 3/8/2020. Do đó, tuần này sẽ là tuần cuối để các quỹ ETF nội địa tiến hành tái cơ cấu danh mục. Theo dự đoán, các quỹ sẽ mua vào mạnh EIB KDH ROS TCH VIC, trong khi đó bán ra mạnh B VH MSN STB CTD

**Tăng trưởng lợi nhuận quý 2/2020 đến ngày 26/7/2020**



Nguồn: FiiPro

**Dự đoán giao dịch quỹ E1VFN30 trong tuần**

Mã	Tỷ lệ free-float	Giới hạn tỷ trọng vốn hóa	Mua/bán
EIB	85%	100%	3,461,683
KDH	60%	100%	2,706,465
ROS	100%	100%	2,677,334
TCH	55%	100%	1,670,752
VIC	35%	47%	808,713
TCB	65%	100%	523,812
VPB	60%	100%	400,795
MBB	70%	100%	387,845
CTG	60%	100%	367,657
HDB	20%	100%	183,692
VNM	50%	62%	-110,917
SBT	40%	100%	-154,537
CTD		100%	-289,630
STB	95%	100%	-333,638
MSN	35%	100%	-402,920

Nguồn: Chứng khoán Rồng Việt

# NH Securities Vietnam (<https://nhsv.vn>)

## **DISCLAIMER**

The research is based on current public information that NHSV considers reliable, but NHSV does not represent it as accurate or complete and it should not be relied on as such. Furthermore, the research does not take into account particular investment objectives, financial situations or individual client needs, and NHSV is in no way legally responsible for future returns or loss of original capital. All materials in this report are the intellectual property of NHSV. Copying, distributing, transmitting, transforming or lending of this material without NHSV consent is prohibited.