

# Điểm báo tuần (18/05–22/05)

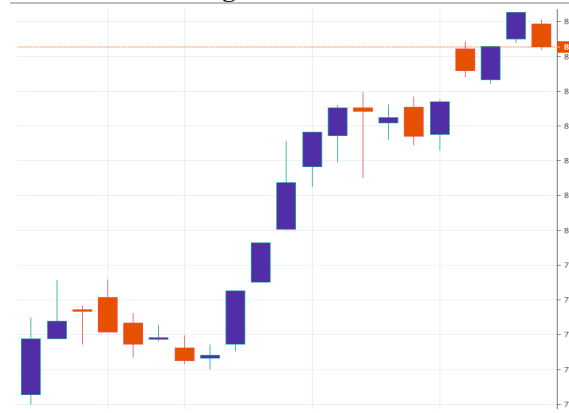
## Tổng hợp:

Thị trường tăng trong 3 phiên và giảm trong 2 phiên, trong đó đặc biệt vào phiên thứ 5, lệnh mua tăng đột biến chỉ trong vòng 2 phút cuối của phiên ATC: Ngành nguyên vật liệu, ngân hàng, và tài chính tăng mạnh nhất; Thanh khoản giảm mạnh ở nhóm công nghệ, tiện ích, hàng tiêu dùng, và dầu khí.

Ngày 20/5, Quốc hội chính thức thông qua Hiệp định thương mại tự do giữa Liên minh châu Âu và Việt Nam (EVFTA A). Những ngành có thể tận dụng sớm những cơ hội từ EVFTA là dệt may, giày dép, nông sản, đặc biệt là sản phẩm nông sản nhiệt đới mà Việt Nam có thế mạnh như gạo, thủy sản...

Triển vọng tuần này sẽ phụ thuộc vào việc công bố các chỉ tiêu kinh tế vĩ mô tháng 5, trong đó quan trọng nhất là chỉ số CPI: CPI tháng 5 được dự báo sẽ tăng mạnh do giá thịt lợn hơi và giá xăng dầu tăng. Ngoài ra, quỹ MSCI sẽ tiến hành tái cơ cấu danh mục: HNG và VCS sẽ được thêm mới, trong khi đó ROS HAG VCI sẽ bị loại.

Vn-Index – 1 tháng



Giao dịch trong tuần

	Vn-Index	HNX
Đóng cửa	852.74	107.04
Tăng/giảm (+/-)	25.71	-1.98
Tăng giảm (%)	3.11%	-1.82%
Khối lượng trung bình (Triệu)	264	58.3
Giá trị trung bình (Tỷ)	4,493	573
Giao dịch khối ngoại (Tỷ)	-113	-41
PE	13.87	9.37
PB	1.91	0.97
Vốn hóa (K tỷ)	2,977	201

Phạm Hải Hoàng CFA, MBA

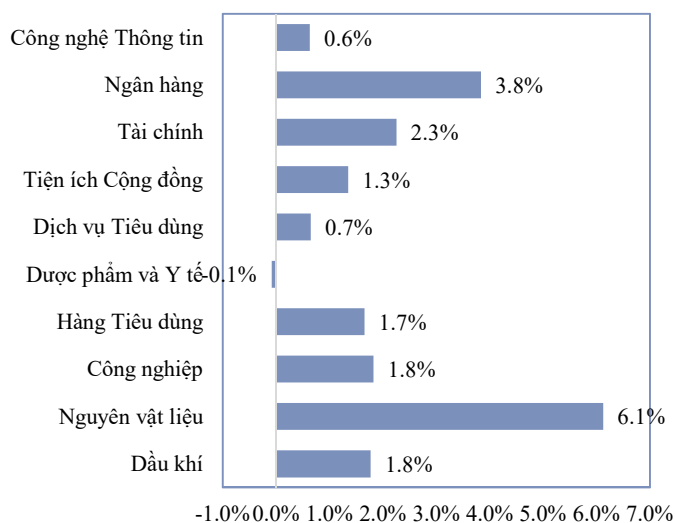
+84 64 211 065

Hoang.pham@nhsv.vn

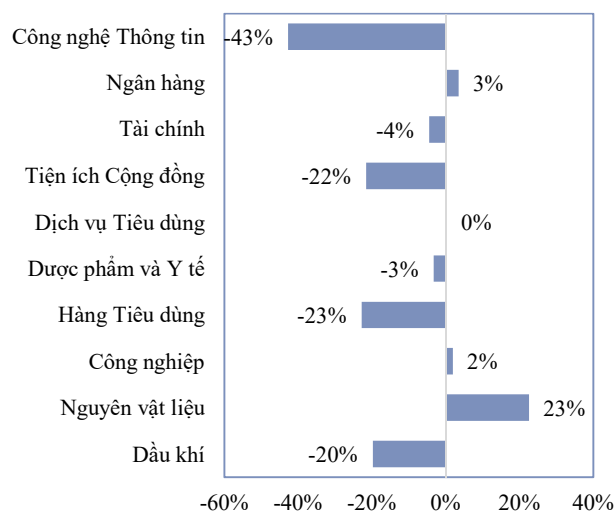
## Tổng kết tuần trước

- Vn-Index : 852.74 (+3.11%)  
Giá trị giao dịch trung bình : 4,493 tỷ (-6.3%)
- Thị trường tăng trong 3 phiên và giảm trong 2 phiên, trong đó đặc biệt vào phiên thứ 5, lệnh mua tăng đột biến chỉ trong vòng 2 phút cuối của phiên ATC:
  - ✓ Ngành nguyên vật liệu, ngân hàng, và tài chính tăng mạnh nhất
  - ✓ Thanh khoản giảm mạnh ở nhóm công nghệ, tiện ích, hàng tiêu dùng, và dầu khí
- Ngày 20/5, Quốc hội chính thức thông qua Hiệp định thương mại tự do giữa Liên minh châu Âu và Việt Nam (EVFTA). Những ngành có thể tận dụng sớm những cơ hội từ EVFTA là dệt may, giấy dép, nông sản, đặc biệt là sản phẩm nông sản nhiệt đới mà Việt Nam có thể mạnh như gạo, thủy sản...

### Vận động ngành



### Thanh khoản ngành



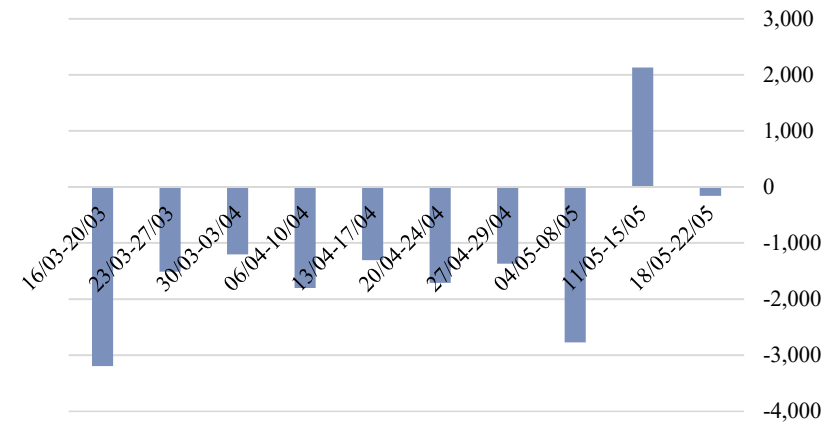
### Chỉ số định giá

	PE	PB
Dầu khí	51.55	1.08
Nguyên vật liệu	14.61	1.09
Công nghiệp	11.33	1.52
Hàng Tiêu dùng	16.50	2.48
Dược phẩm và Y tế	12.75	1.80
Dịch vụ Tiêu dùng	30.51	2.60
Tiện ích Cộng đồng	12.14	1.68
Tài chính	15.55	2.12
Ngân hàng	10.26	1.60
Công nghệ Thông tin	12.14	1.90

## Giao dịch khối ngoại

- Khối ngoại lại chuyển sang bán ròng sau chỉ duy nhất 1 tuần mua ròng. Giá trị bán ròng là 160 tỷ
- Trong đó, bán ròng 113 tỷ sàn HOSE, bán ròng 41 tỷ sàn HNX, và bán ròng 6 tỷ sàn UPCOM

Giá trị giao dịch khối ngoại 10 tuần



### Top mua ròng

STT	Mã	Sàn	Giá trị mua	Giá trị bán	Mua ròng
1	FUEVFNVD	HOSE	187,197	2,441	184,756
2	VNM	HOSE	426,297	277,119	149,178
3	VCB	HOSE	300,187	163,552	136,635
4	VHM	HOSE	409,712	295,884	113,827
5	VPB	HOSE	192,918	85,956	106,961
6	CTG	HOSE	105,679	63,085	42,595
7	PLX	HOSE	46,467	5,114	41,353
8	GAS	HOSE	62,568	29,730	32,838
9	VEA	UPCOM	32,578	3,473	29,105
10	BMP	HOSE	36,831	14,431	22,400
11	KBC	HOSE	22,831	5,606	17,225
12	POW	HOSE	56,168	42,243	13,925
13	LPB	UPCOM	20,219	6,364	13,855
14	HDB	HOSE	18,759	7,154	11,605
15	VTP	UPCOM	14,698	6,405	8,293

Source: FiinPro

### Top bán ròng

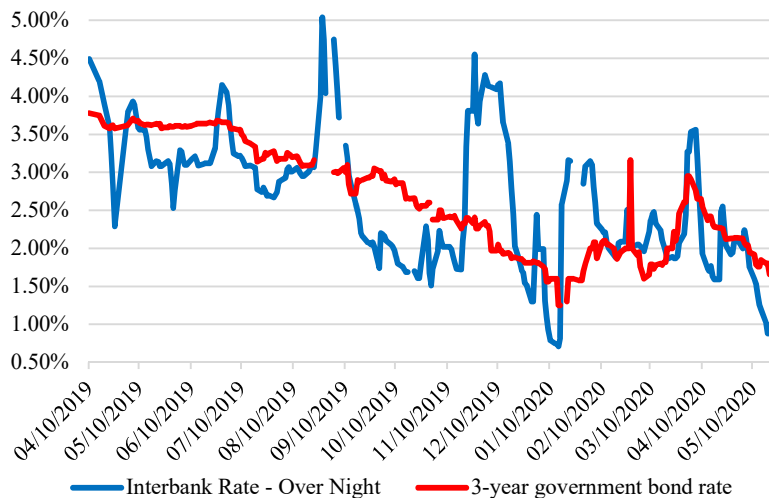
STT	Mã	Sàn	Giá trị mua	Giá trị bán	Bán ròng
1	HPG	HOSE	279,434	449,547	-170,113
2	VRE	HOSE	196,074	281,521	-85,447
3	VIC	HOSE	1,456,671	1,515,369	-58,698
4	VJC	HOSE	11,039	62,397	-51,358
5	DPM	HOSE	4,810	54,694	-49,884
6	ACV	UPCOM	23,708	71,174	-47,466
7	BID	HOSE	3,935	49,657	-45,722
8	NKG	HOSE	1,393	41,738	-40,344
9	HSG	HOSE	6,914	46,453	-39,538
10	CII	HOSE	1,038	40,187	-39,150
11	DBC	HOSE	9,664	46,708	-37,043
12	SHB	HNX	611	34,550	-33,940
13	HDC	HOSE	507	32,489	-31,982
14	HCM	HOSE	13,501	36,952	-23,451
15	E1VFN30	HOSE	98,848	121,846	-22,998

Source: FiinPro

## Lãi suất và tỷ giá

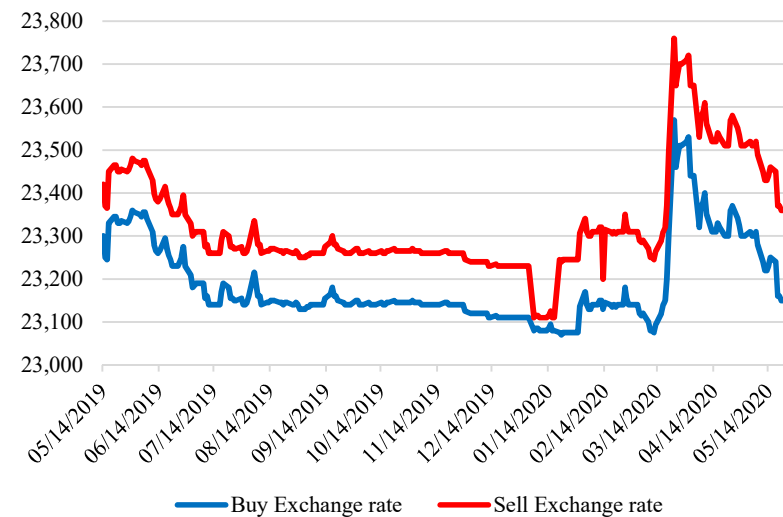
- Lãi suất qua đêm – liên ngân hàng giảm 50 điểm cơ bản xuống 0.88%/năm. Như vậy, lãi suất qua đêm hiện gần ở mức thấp nhất 1 năm. Thanh khoản hệ thống ngân hàng đang khá ổn định
- Lãi suất trái phiếu chính phủ 3 năm giảm 10 điểm cơ bản xuống mức 1.66%/năm
- Tỷ giá giảm 100 đồng xuống mức 23,150 và 23,360 cho chiều mua và bán

### Lãi suất



Nguồn: FiinPro

### Tỷ giá USD/VND tại Vietcombank



Nguồn: FiinPro

## Triển vọng tuần này

- **Các chỉ tiêu vĩ mô tháng 5/2020 sẽ được công bố, trong đó quan trọng nhất sẽ là CPI**

Lạm phát được dự báo sẽ tăng mạnh do giá thịt lợn hơi và giá xăng đều tăng. Trong tháng này, giá thịt lợn hơi đã tăng mạnh từ 92,000 lên 100,000 VND/kg. Giá bán lẻ xăng RON95 cũng tăng từ 11,631 to 12,235 VND/lít

- **Quỹ ETF – MSCI sẽ tái cơ cấu danh mục**

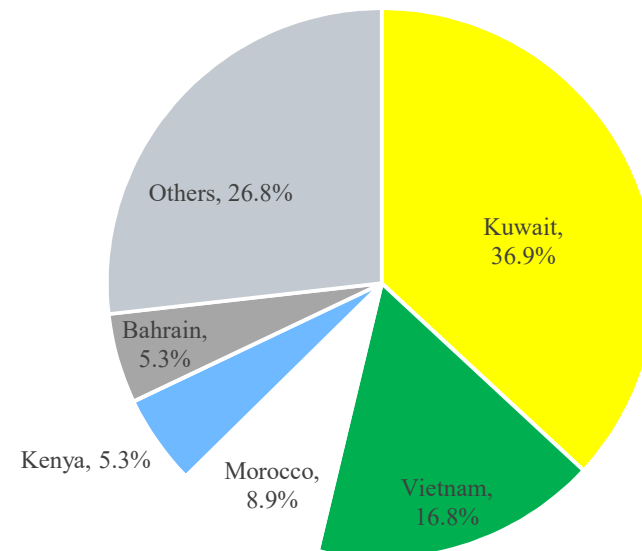
Trong tuần này, quỹ ETF – MSCI sẽ tiến hành tái cơ cấu danh mục, do đó, họ thường sẽ đặt lệnh mua bán ATC trong tuần thứ 6 cuối tuần. HNG và VCS sẽ được thêm mới, trong khi đó ROS HAG VCI sẽ bị loại khỏi danh mục MSCI Frontier Markets Small Cap Index. Quỹ cũng sẽ tiến hành mua bán các cổ phiếu khác như BVH, BID, GAS, HDB, HPG, MSN, POW, SAB, STB, VCB, VNM, VIC.

**Giá thịt lợn hơi từ 2019**



Nguồn: Vietnambiz.vn

**Cơ cấu tỷ trọng các nước trong danh mục MSCI Frontier Markets Index**



Nguồn: MSCI

# NH Securities Vietnam (<https://nhsv.vn>)

## **DISCLAIMER**

The research is based on current public information that NHSV considers reliable, but NHSV does not represent it as accurate or complete and it should not be relied on as such. Furthermore, the research does not take into account particular investment objectives, financial situations or individual client needs, and NHSV is in no way legally responsible for future returns or loss of original capital. All materials in this report are the intellectual property of NHSV. Copying, distributing, transmitting, transforming or lending of this material without NHSV consent is prohibited.