

# Điểm báo tuần (17/02–21/02)

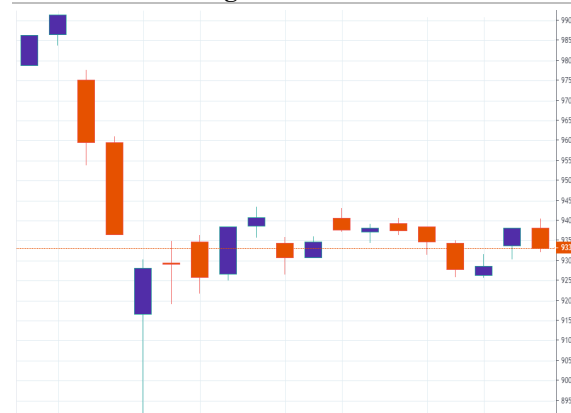
## Tổng hợp:

Thị trường chủ yếu đi ngang trong suốt tuần, dù có biến động mạnh tại vài cổ phiếu cụ thể như CTG BID VIC SAB: Nhóm ngân hàng, tiện ích, và dầu khí giảm mạnh, trong khi đó dòng tiền tìm đến nhóm nguyên vật liệu; Thanh khoản tăng ở hầu hết các ngành.

Tin tức về virus corona tiếp tục là mối quan tâm lớn nhất của nhà đầu tư: Tại Việt Nam, tất cả các bệnh nhân đều đã được chữa khỏi thành công và không có ca mắc mới nào trong tuần, tuy nhiên, số ca nhiễm mới lại tăng rất mạnh tại Nhật Bản và Hàn Quốc, làm gia tăng lo ngại rằng dịch bệnh có thể lan rộng ra bên ngoài lãnh thổ Trung Quốc.

Triển vọng tuần này tiếp tục phụ thuộc vào các thông tin về dịch virus corona, và các chỉ tiêu vĩ mô sẽ được công bố (trong đó quan trọng nhất là lạm phát). Trong tuần trước, tình hình tại Trung Quốc dường như đã tốt hơn rất nhiều. Tuy nhiên, số ca nhiễm mới tại các quốc gia bên ngoài lãnh thổ Trung Quốc như Hàn Quốc, Nhật Bản, và Italia lại tăng mạnh.

Vn-Index – 1 tháng



Giao dịch trong tuần

	Vn-Index	HNX
Đóng cửa	933.09	108.09
Tăng/giảm (+/-)	-4.36	-1.65
Tăng giảm (%)	-0.47%	-1.5%
Khối lượng trung bình (Triệu)	167.5	31.3
Giá trị trung bình (Tỷ)	2,739	378.3
Giao dịch khối ngoại (Tỷ)	-1,043	-66
PE	14.42	9.19
PB	2.15	1.01
Vốn hóa (K tỷ)	3,199	205

Phạm Hải Hoàng CFA, MBA

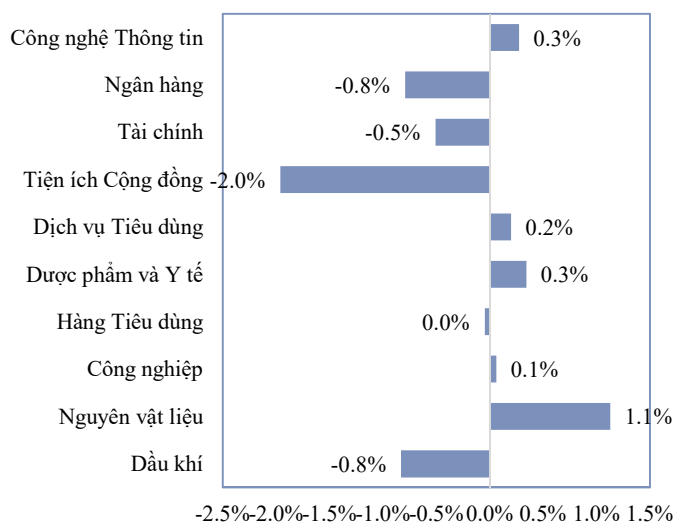
+84 64 211 065

Hoang.pham@nhsv.vn

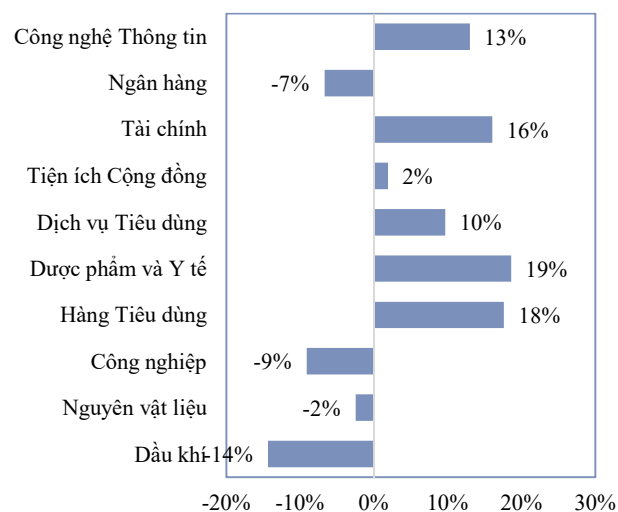
## Tổng kết tuần trước

- Vn-Index : 933.09 (-0.47%)  
Giá trị giao dịch trung bình : 2,739 tỷ (+2.8%)
- Thị trường chủ yếu đi ngang trong suốt tuần, dù có biến động mạnh tại vài cổ phiếu cụ thể như CTG BID VIC SAB:
  - ✓ Nhóm ngân hàng, tiện ích, và dầu khí giảm mạnh, trong khi đó dòng tiền tìm đến nhóm nguyên vật liệu
  - ✓ Thanh khoản tăng ở hầu hết các ngành
- Tin tức về virus corona tiếp tục là mối quan tâm lớn nhất của nhà đầu tư: Tại Việt Nam, tất cả các bệnh nhân đều đã được chữa khỏi thành công và không có ca mắc mới nào trong tuần, tuy nhiên, số ca nhiễm mới lại tăng rất mạnh tại Nhật Bản và Hàn Quốc, làm gia tăng lo ngại rằng dịch bệnh có thể lan rộng ra bên ngoài lãnh thổ Trung Quốc.

### Vận động ngành



### Thanh khoản ngành



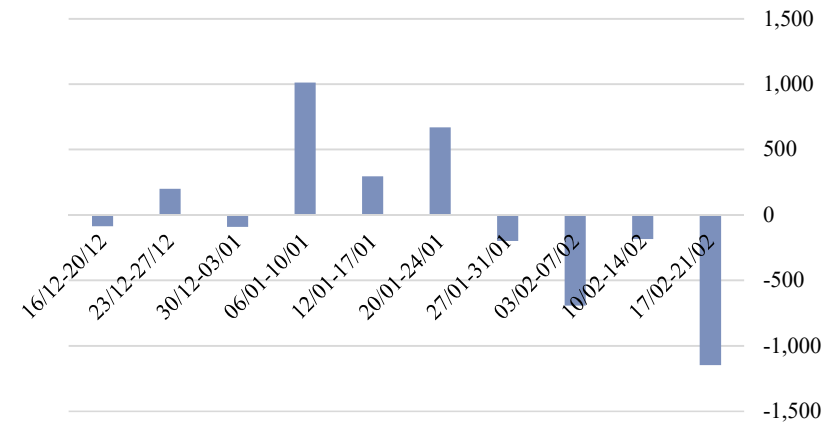
### Chỉ số định giá

	PE	PB
Dầu khí	13.10	1.15
Nguyên vật liệu	13.47	1.01
Công nghiệp	12.30	1.50
Hàng Tiêu dùng	16.41	2.41
Dược phẩm và Y tế	13.77	1.80
Dịch vụ Tiêu dùng	17.04	2.70
Tiện ích Cộng đồng	11.97	1.84
Tài chính	17.38	2.38
Ngân hàng	11.66	1.86
Công nghệ Thông tin	12.62	1.90

## Giao dịch khối ngoại

- Khối ngoại bán ròng 1,146 tỷ trên 3 sàn
- Trong đó, bán ròng 1,043 tỷ sàn HOSE, bán ròng 66 tỷ sàn HNX, và bán ròng 37 tỷ sàn UPCOM

### Giá trị giao dịch khối ngoại 10 tuần



### Top mua ròng

STT	Mã	Sàn	Giá trị mua	Giá trị bán	Mua ròng
1	VHM	HOSE	78,005	55,691	22,314
2	VJC	HOSE	50,652	39,789	10,863
3	IMP	HOSE	13,039	2,308	10,732
4	HSG	HOSE	13,781	4,534	9,247
5	DGW	HOSE	7,525	875	6,650
6	VTP	UPCOM	5,888	1,167	4,720
7	PLX	HOSE	5,585	912	4,672
8	TDH	HOSE	5,260	1,442	3,818
9	PDR	HOSE	3,509	2	3,507
10	ART	HNX	2,416	0	2,416
11	APG	HOSE	2,412	112	2,300
12	DHG	HOSE	2,284	336	1,948
13	TIG	HNX	2,084	246	1,839
14	DPM	HOSE	2,061	226	1,835
15	FLC	HOSE	2,266	465	1,801

Source: FiinPro

### Top bán ròng

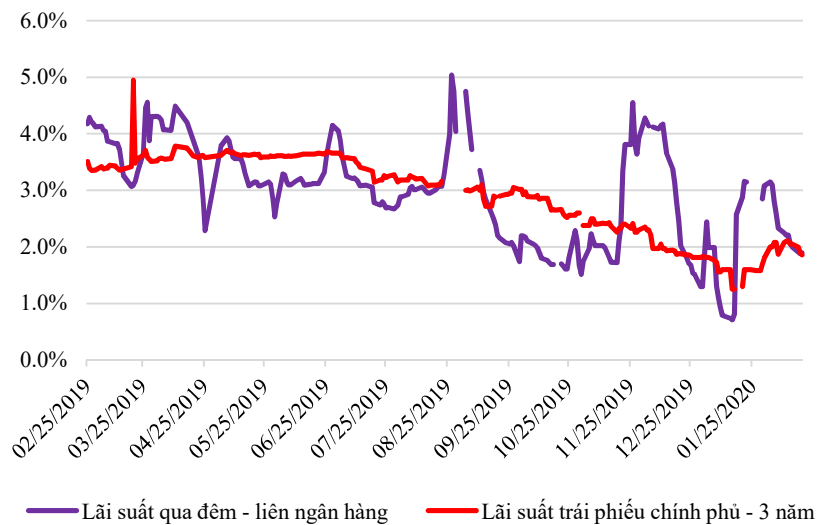
STT	Mã	Sàn	Giá trị mua	Giá trị bán	Bán ròng
1	CTG	HOSE	79,462	241,444	-161,982
2	MSN	HOSE	56,705	164,243	-107,538
3	E1VFN30	HOSE	40,090	123,844	-83,754
4	VIC	HOSE	196,067	264,188	-68,122
5	NVL	HOSE	4,205	57,666	-53,461
6	NLG	HOSE	65,656	110,035	-44,379
7	PVD	HOSE	16,066	58,508	-42,443
8	BID	HOSE	13,547	53,406	-39,859
9	BVH	HOSE	6,588	41,497	-34,909
10	GAS	HOSE	7,545	41,226	-33,681
11	KBC	HOSE	13,904	45,776	-31,872
12	VNM	HOSE	253,359	281,548	-28,189
13	VCB	HOSE	66,790	92,663	-25,873
14	HVN	HOSE	2,217	23,872	-21,655
15	POW	HOSE	17,856	39,216	-21,360

Source: FiinPro

## Lãi suất và tỷ giá

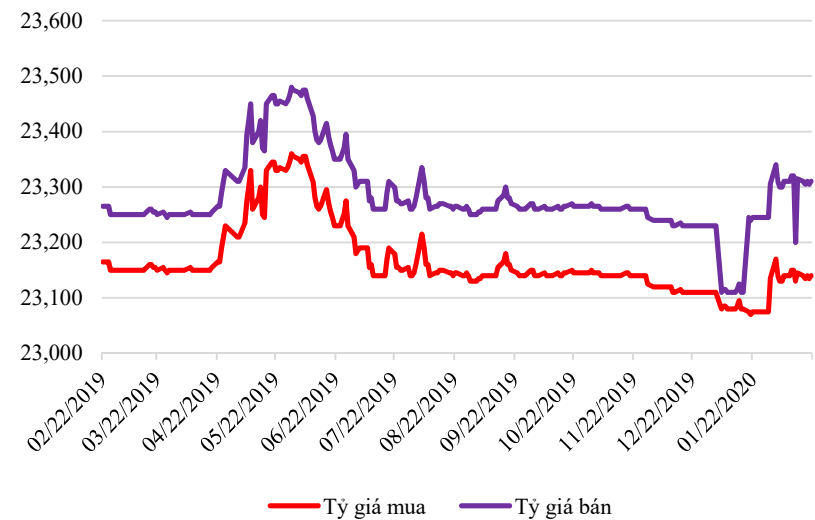
- Lãi suất qua đêm – liên ngân hàng giảm 31 điểm cơ bản còn 1.9%/năm. NHNN phát hành 18,001 tỷ đồng tín phiếu mới, trong khi có 0 tỷ đồng tín phiếu đáo hạn. Như vậy, đã có 18,001 tỷ đồng được rút khỏi hệ thống ngân hàng. NHNN đã liên tục hút ròng tiền ra khỏi hệ thống ngân hàng tại kênh OMO
- Lãi suất trái phiếu chính phủ - 3 năm giảm 24 điểm cơ bản xuống mức 1.86%/năm
- Tỷ giá giảm nhẹ 5 đồng xuống mức 23,145 và 23,315 cho chiều mua và bán

### Lãi suất



Nguồn: FiinPro

### Tỷ giá USD/VND tại Vietcombank



Nguồn: FiinPro

## Triển vọng tuần này

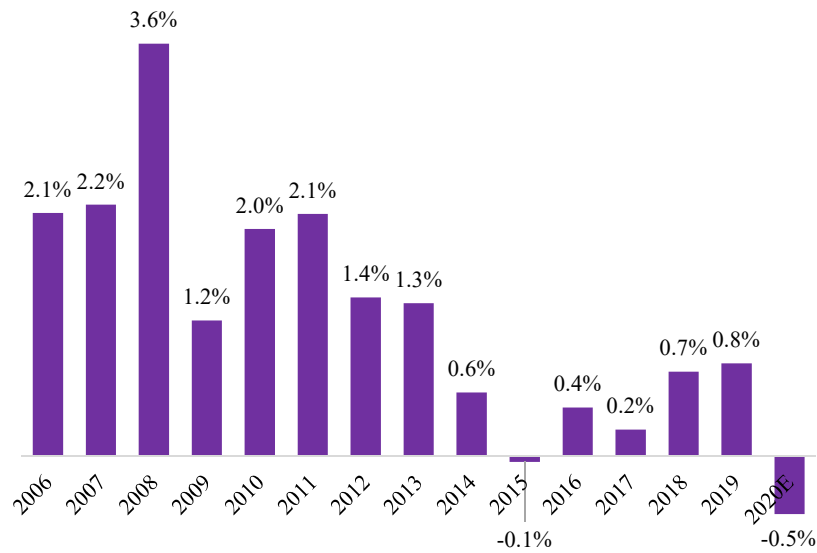
- **Tin tức về corona virus sẽ tiếp tục là thông tin được quan tâm nhất trong tuần này**

Trong tuần trước, tình hình tại Trung Quốc dường như đã tốt hơn rất nhiều khi số ca nhiễm mới và số ca chết đều giảm. Tuy nhiên, số ca nhiễm mới tại các quốc gia bên ngoài lãnh thổ Trung Quốc như Hàn Quốc, Nhật Bản, và Italia lại tăng mạnh. Đã có thông tin thất thiệt trên mạng rằng tất cả chuyến bay giữa Việt Nam và Nhật Bản/Hàn Quốc sẽ bị hủy. Mặc dù ngay sau đó, Cục hàng không Việt Nam đã bác bỏ thông tin trên, việc này vẫn sẽ gây nhiều lo lắng cho nhà đầu tư nếu tình hình tại Nhật Bản và Hàn Quốc trở nên trầm trọng hơn trong tuần này.

- **Một số chỉ tiêu kinh tế vĩ mô sẽ được công bố trong tuần này**

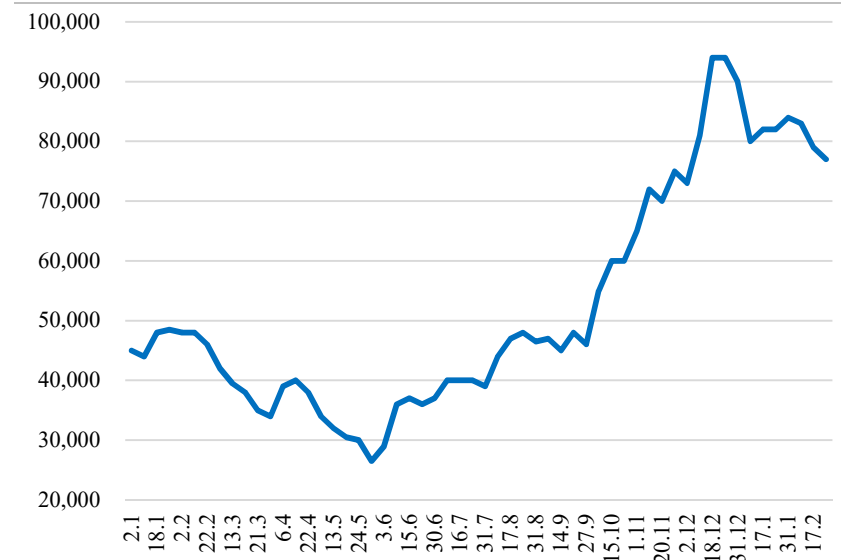
Trong đó, quan trọng nhất sẽ là lạm phát (CPI). CPI đã tăng mạnh trong tháng 1/2020: 1.23% so với tháng 12/2019 và 6.43% so với tháng 1/2019. Đây là mức tăng cao nhất trong 7 năm từ 2013. Tuy nhiên, lý do là vì Tết Nguyên Đán. Trong giai đoạn 2013-2019, Tết luôn diễn ra vào tháng 2. Giá hàng hóa luôn tăng mạnh trong giai đoạn trước Tết, đây là đặc điểm thường thấy tại Việt Nam. CPI được kỳ vọng sẽ giảm trong tháng 2 do: 1) giá hàng hóa sẽ trở lại mức bình thường thời điểm trước Tết âm lịch; 2) Giá xăng đã giảm trong tháng 2/2020; và 3) Giá thịt lợn hơi đang giảm nhanh sau khi tăng mạnh do ảnh hưởng của dịch Tả lợn Châu Phi.

### CPI trong tháng 2 các năm gần đây



Nguồn: FiinPro

### Giá thịt lợn hơi từ 2019



Nguồn: Vietnambiz.vn

# NH Securities Vietnam



## **DISCLAIMER**

The research is based on current public information that NHSV considers reliable, but NHSV does not represent it as accurate or complete and it should not be relied on as such. Furthermore, the research does not take into account particular investment objectives, financial situations or individual client needs, and NHSV is in no way legally responsible for future returns or loss of original capital. All materials in this report are the intellectual property of NHSV. Copying, distributing, transmitting, transforming or lending of this material without NHSV consent is prohibited.