

Điểm báo tuần (16/03–20/03)

Tổng hợp:

Dù đà giảm có phần ít hơn so với tuần trước đó, xu hướng chung của cả tuần trước vẫn là giảm điểm mạnh: Hầu hết các ngành đều giảm, ngoại trừ ngành dầu khí; Thanh khoản giảm ở tất cả các ngành, dù 2 quỹ ETF thực hiện tái cơ cấu danh mục trong tuần trước.

TTCK thế giới và thị trường dầu mỏ đều đã có 1 tuần giao dịch rất tồi tệ: Down Jones giảm 17.3%, trong khi đó, giá dầu giảm tới 28.5% do dịch Covid-19 tiếp tục lan nhanh ở cả châu Âu và Mỹ.

Triển vọng tuần này phụ thuộc vào ngưỡng hỗ trợ rất mạnh tại vùng 700 điểm: đây là ngưỡng kết thúc vùng đi ngang của Vn-Index trong suốt giai đoạn 2014-2016, do đó, lực mua hỗ trợ giá cổ phiếu tại đây sẽ rất lớn. Ngoài ra, nhiều doanh nghiệp được dự đoán sẽ thực hiện mua vào cổ phiếu quỹ ngay trong tuần này.

Vn-Index – 1 tháng



Giao dịch trong tuần

	Vn-Index	HNX
Đóng cửa	709.73	101.79
Tăng/giảm (+/-)	-52.05	0.41
Tăng giảm (%)	-6.8%	0.4%
Khối lượng trung bình (Triệu)	227.4	58.4
Giá trị trung bình (Tỷ)	3,102	456.8
Giao dịch khối ngoại (Tỷ)	-2,938	-132
PE	11.01	8.63
PB	1.62	0.94
Vốn hóa (K tỷ)	2,477	193

Phạm Hải Hoàng CFA, MBA

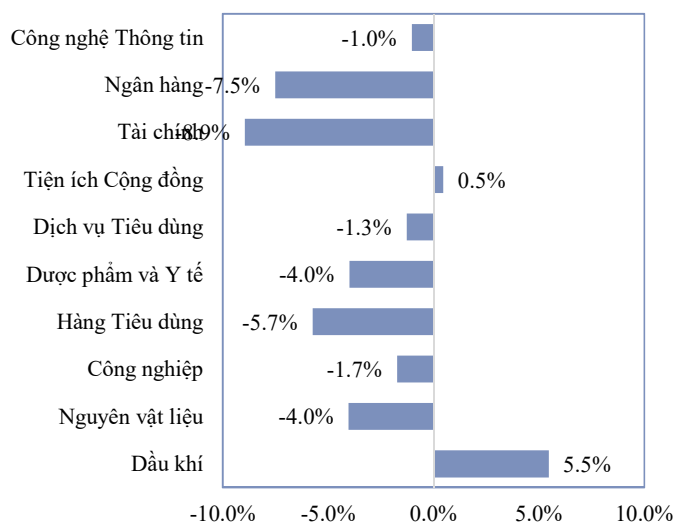
+84 64 211 065

Hoang.pham@nhsv.vn

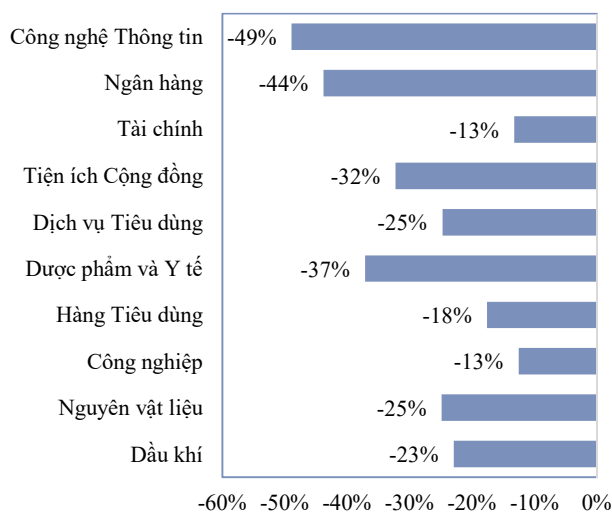
Tổng kết tuần trước

- Vn-Index : 709.73 (-6.8%)
Giá trị giao dịch trung bình : 3,102 tỷ (-25%)
- Dù đà giảm có phần ít hơn so với tuần trước đó, xu hướng chung của cả tuần trước vẫn là giảm điểm mạnh:
 - ✓ Hầu hết các ngành đều giảm, ngoại trừ ngành dầu khí
 - ✓ Thanh khoản giảm ở tất cả các ngành, dù 2 quỹ ETF thực hiện tái cơ cấu danh mục trong tuần trước
- TTCK thế giới và thị trường dầu mỏ đều đã có 1 tuần giao dịch rất tồi tệ: Down Jones giảm 17.3%, trong khi đó, giá dầu giảm tới 28.5% do dịch Covid-19 tiếp tục lan nhanh ở cả châu Âu và Mỹ.

Vận động ngành



Thanh khoản ngành



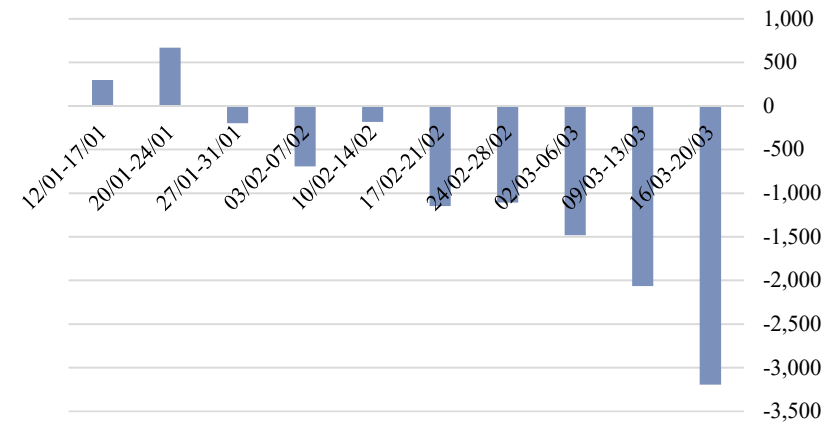
Chỉ số định giá

	PE	PB
Dầu khí	10.04	0.89
Nguyên vật liệu	11.80	0.87
Công nghiệp	10.36	1.26
Hàng Tiêu dùng	13.34	1.94
Dược phẩm và Y tế	11.88	1.56
Dịch vụ Tiêu dùng	13.38	2.12
Tiện ích Cộng đồng	9.43	1.45
Tài chính	13.35	1.82
Ngân hàng	8.75	1.41
Công nghệ Thông tin	10.92	1.65

Giao dịch khối ngoại

- Khối ngoại bán ròng 3,193 tỷ trên 3 sàn, như vậy khối ngoại đã bán ròng 8 tuần liên tiếp
- Trong đó, bán ròng 2,938 tỷ sàn HOSE, bán ròng 132 tỷ sàn HNX, và bán ròng 123 tỷ sàn UPCOM

Giá trị giao dịch khối ngoại 10 tuần



Top mua ròng

STT	Mã	Sàn	Giá trị mua	Giá trị bán	Mua ròng
1	FUESSVFL	HOSE	202,433	0	202,433
2	PHR	HOSE	18,079	5,963	12,116
3	ACV	UPCOM	33,451	22,278	11,173
4	TCH	HOSE	18,658	7,732	10,926
5	FPT	HOSE	105,664	100,106	5,558
6	SCS	HOSE	7,337	1,967	5,370
7	FRT	HOSE	4,990	996	3,994
8	ITA	HOSE	2,717	660	2,057
9	ANV	HOSE	1,842	27	1,816
10	PPC	HOSE	3,618	2,184	1,434
11	KLF	HNX	1,351	12	1,339
12	BVS	HNX	3,112	2,081	1,032
13	RIC	HOSE	733	0	733
14	MWG	HOSE	5,879	5,204	675
15	HAG	HOSE	640	21	620

Source: FiinPro

Top bán ròng

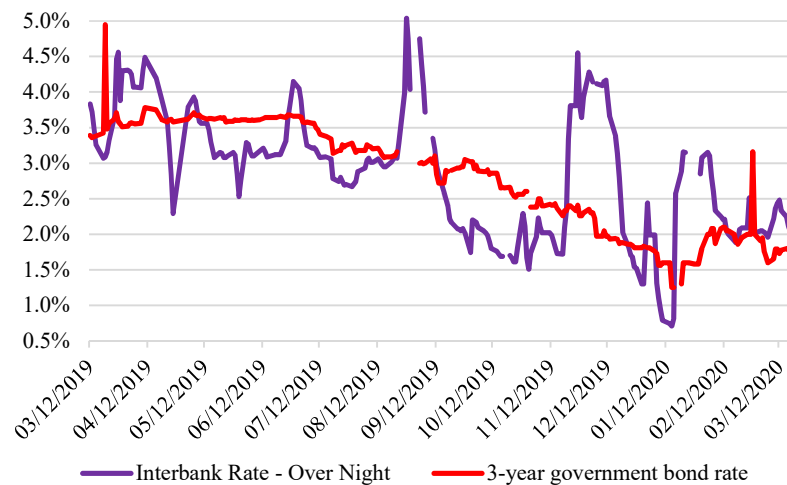
STT	Mã	Sàn	Giá trị mua	Giá trị bán	Bán ròng
1	HPG	HOSE	87,123	470,418	-383,295
2	MSN	HOSE	103,409	452,186	-348,777
3	VHM	HOSE	50,432	326,915	-276,483
4	VNM	HOSE	455,520	679,277	-223,757
5	VIC	HOSE	212,624	403,929	-191,306
6	VCB	HOSE	220,482	388,307	-167,825
7	E1VFN30	HOSE	122,497	262,263	-139,766
8	VRE	HOSE	99,308	198,226	-98,918
9	NVL	HOSE	13,604	112,343	-98,739
10	HDB	HOSE	33,844	126,813	-92,970
11	VJC	HOSE	45,083	129,605	-84,522
12	GAS	HOSE	37,521	117,731	-80,210
13	SBT	HOSE	6,090	72,096	-66,006
14	CII	HOSE	2,424	66,707	-64,283
15	SVC	HOSE	2	63,371	-63,369

Source: FiinPro

Lãi suất và tỷ giá

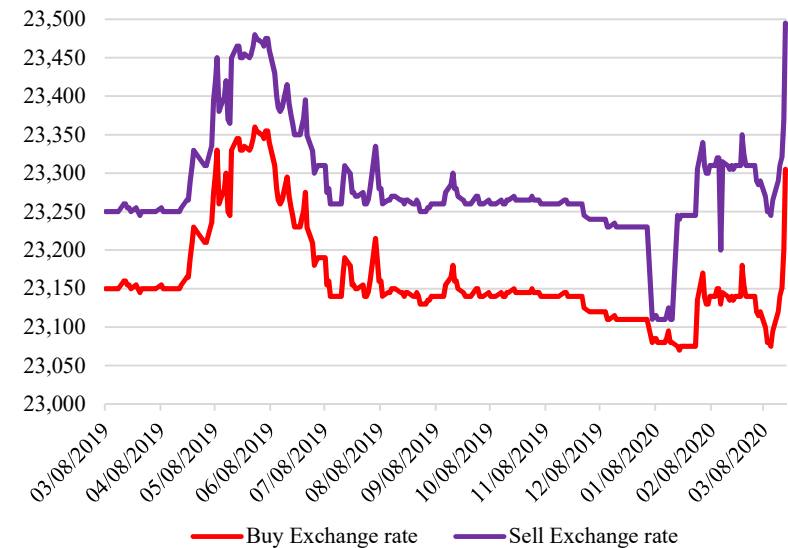
- Lãi suất qua đêm – liên ngân hàng giảm 42 điểm cơ bản xuống 2.02%/năm. NHNN phát hành 1 tỷ đồng tín phiếu mới, trong khi có 0 tỷ đồng tín phiếu đáo hạn. Như vậy, đã có 1 tỷ đồng được rút khỏi hệ thống ngân hàng.
- Lãi suất trái phiếu chính phủ 3 năm tăng 3 điểm cơ bản lên mức 1.82%/năm
- Tỷ giá giảm tăng mạnh 210 đồng lên mức 23,305 và 23,495 cho chiều mua và bán do nhà đầu tư tăng cường tích trữ tiền mặt để đối phó với khủng hoảng có thể xảy ra do Covid-19

Lãi suất



Nguồn: FiinPro

Tỷ giá USD/VND tại Vietcombank



Nguồn: FiinPro

Triển vọng tuần này

- **Vn-Index sẽ thử sức tại ngưỡng hỗ trợ rất mạnh tại 700 điểm trong tuần này**

Vùng 700 điểm được coi là hỗ trợ rất mạnh của Vn-Index, đây là ngưỡng kết thúc vùng đi ngang của Vn-Index trong suốt giai đoạn 2014-2016. Do đó, lực mua hỗ trợ giá cổ phiếu tại đây sẽ rất lớn và thị trường được kỳ vọng ít nhất cũng sẽ có 1 con sóng nhỏ tại đây.

- **Chờ đợi hành động mua vào cổ phiếu quỹ của các doanh nghiệp**

Đã có rất nhiều doanh nghiệp công bố kế hoạch mua vào cổ phiếu quỹ do giá cổ phiếu trên sàn đã giảm xuống thấp hơn mức giá trị theo tính toán của các doanh nghiệp. Tính đến ngày 20/3 đã có 19 doanh nghiệp lên kế hoạch mua lại cổ phiếu với giá trị khoảng 3,505 tỷ. UBCK cho biết sẽ xử lý hồ sơ mua cổ phiếu quỹ của doanh nghiệp trong vòng 1 ngày. Do đó, có thể kỳ vọng các doanh nghiệp sẽ tiến hành mua vào cổ phiếu ngay trong tuần này.

Vn-Index từ năm 2014



Nguồn: NHSV

Kế hoạch mua cổ phiếu quỹ của các doanh nghiệp

Mã	Khối lượng (triệu)	Giá cổ phiếu	Giá trị (tỷ)
AAA	26	10,600	275.6
CII	14.67	19,900	291.9
CTI	18.9	21,700	410.1
DIG	15	11,500	172.5
DPG	1.5	25,600	38.4
FCN	6	7,560	45.4
FMC	2	19,400	38.8
GEX	29	14,500	420.5
GMD	25	16,450	411.3
PAN	21.6	19,800	427.7
PVI	11.6	27,300	316.7
STK	5	14,900	74.5
TPB	10	21,900	219.0
VCS	4.8	57,000	273.6
HDC	2	15,500	31.0

Nguồn: NHSV tổng hợp

NH Securities Vietnam (<https://nhsv.vn>)

DISCLAIMER

The research is based on current public information that NHSV considers reliable, but NHSV does not represent it as accurate or complete and it should not be relied on as such. Furthermore, the research does not take into account particular investment objectives, financial situations or individual client needs, and NHSV is in no way legally responsible for future returns or loss of original capital. All materials in this report are the intellectual property of NHSV. Copying, distributing, transmitting, transforming or lending of this material without NHSV consent is prohibited.