

Điểm báo tuần (03/08–07/08)

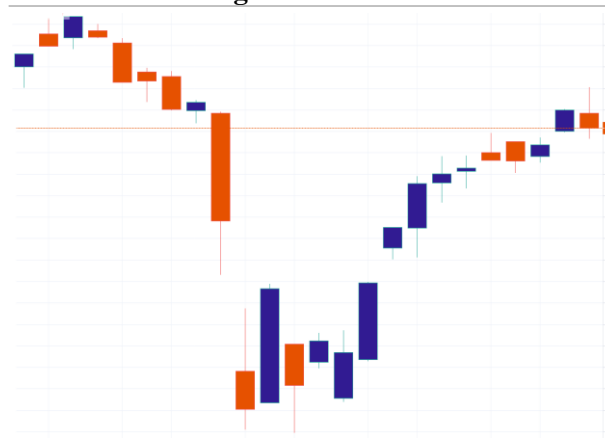
Tổng hợp:

Thị trường tăng điểm trong 4 phiên đầu tuần và giảm điểm trong phiên cuối tuần: Đà tăng lan tỏa ở tất cả các nhóm ngành; Thanh khoản cũng tăng ở hầu hết nhóm ngành, đặc biệt tăng mạnh tại nhóm tài chính, ngân hàng, tiện ích, và công nghệ

Thông tin về vaccines cho Covid-19 là tâm điểm của tuần trước: Nga tuyên bố đã chế tạo thành công vắc-xin chống Covid-19; chỉ 1 ngày sau đó, Mỹ cho biết đã ký hợp đồng 1,5 tỉ USD mua 100 triệu liều vắc xin Covid-19 từ Moderna.

Trong tuần này, áp lực bán tại ngưỡng 850 điểm sẽ rất lớn để kiểm định lại ngưỡng 850-855 điểm, không loại trừ khả năng, Vn-Index sẽ có thời điểm giảm xuống dưới ngưỡng 850 điểm. Trong kịch bản tốt, Vn-Index đi ngang tại vùng 850 điểm, tạo động lực tích lũy cần thiết để vượt ngưỡng này vào tuần sau. Ngoài ra, Hợp đồng tương lai VN30F2008 sẽ đáo hạn vào ngày 20/8 cũng có thể tạo ra biến động rất mạnh.

Vn-Index – 1 tháng



Giao dịch trong tuần

	Vn-Index	HNX
Đóng cửa	855.05	116.87
Tăng/giảm (+/-)	15.01	3.52
Tăng giảm (%)	1.79%	3.1%
Khối lượng trung bình (Triệu)	233.5	40.5
Giá trị trung bình (Tỷ)	3,859	458.6
Giao dịch khối ngoại (Tỷ)	-741	-58
PE	14.08	9.34
PB	1.9	1.01
Vốn hóa (K tỷ)	2,986	209

Phạm Hải Hoàng CFA, MBA

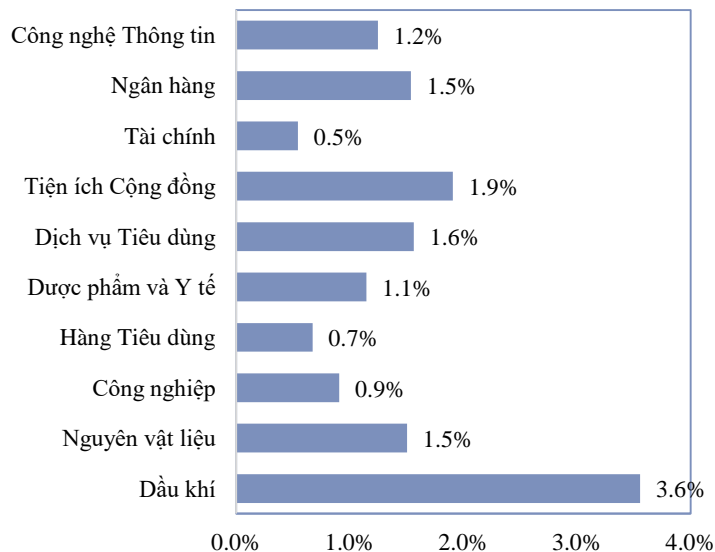
+84 64 211 065

Hoang.pham@nhs.vn

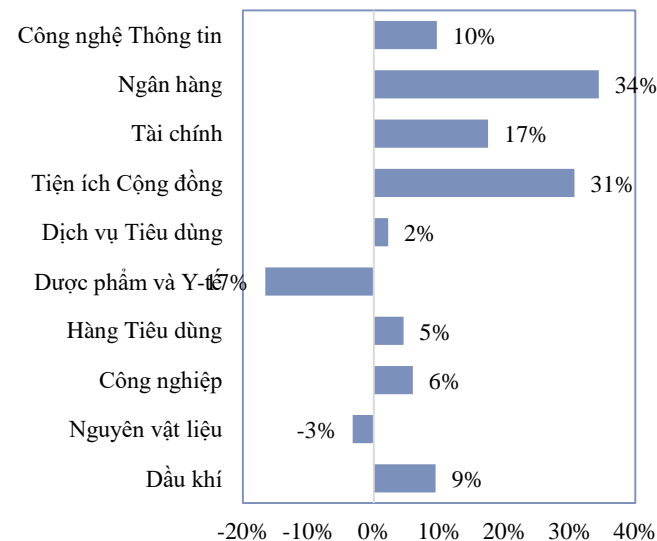
Tổng kết tuần trước

- Vn-Index : 855.05 (+1.79%)
Giá trị giao dịch trung bình : 3,859 tỷ (+3.29%)
- Thị trường tăng điểm trong 4 phiên đầu tuần và giảm điểm trong phiên cuối tuần:
 - ✓ Đà tăng lan tỏa ở tất cả các nhóm ngành
 - ✓ Thanh khoản cũng tăng ở hầu hết nhóm ngành, đặc biệt tăng mạnh tại nhóm tài chính, ngân hàng, tiện ích, và công nghệ
- Thông tin về vaccines cho Covid-19 là tâm điểm của tuần trước: Nga tuyên bố đã chế tạo thành công vắc-xin chống Covid-19; chỉ 1 ngày sau đó, Mỹ cho biết đã ký hợp đồng 1,5 tỉ USD mua 100 triệu liều vắc xin Covid-19 từ Moderna.

Vận động ngành



Thanh khoản ngành



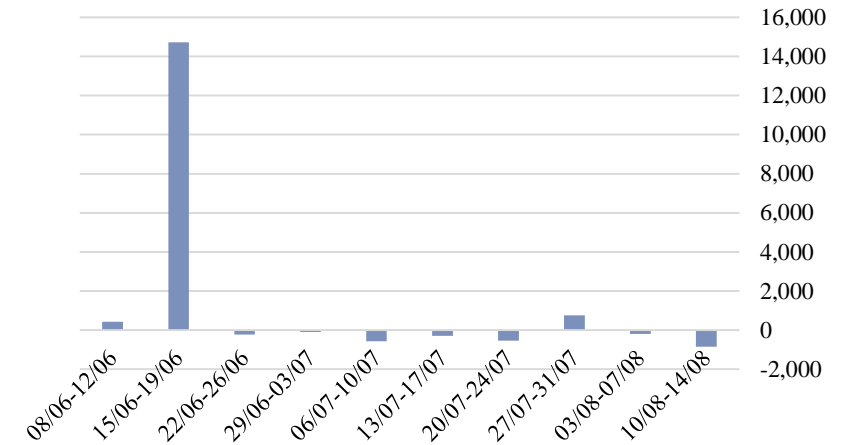
Chỉ số định giá

	PE	PB
Dầu khí	50.25	1.10
Nguyên vật liệu	14.49	1.10
Công nghiệp	13.33	1.53
Hàng Tiêu dùng	16.64	2.66
Dược phẩm và Y tế	13.04	1.92
Dịch vụ Tiêu dùng	101.35	2.56
Tiện ích Cộng đồng	12.46	1.65
Tài chính	16.39	2.08
Ngân hàng	9.87	1.55
Công nghệ Thông tin	11.89	1.88

Giao dịch khối ngoại

- Khối ngoại bán ròng tất cả 5 ngày của tuần. Tổng giá trị bán ròng là 844 tỷ
- Trong đó, bán ròng 742 tỷ sàn HOSE, bán ròng 58 tỷ sàn HNX, và bán ròng 45 tỷ sàn UPCOM

Giá trị giao dịch khối ngoại 10 tuần



Top mua ròng

STT	Mã	Sàn	Giá trị mua	Giá trị bán	Mua ròng
1	VNM	HOSE	376,920	325,811	51,108
2	GAS	HOSE	92,134	47,035	45,099
3	HDB	HOSE	59,107	20,655	38,452
4	SAB	HOSE	70,830	41,764	29,066
5	DHC	HOSE	24,865	2,602	22,263
6	E1VFN30	HOSE	123,642	102,745	20,897
7	PLX	HOSE	28,601	16,657	11,944
8	BMP	HOSE	13,649	2,135	11,514
9	DPM	HOSE	19,394	9,513	9,880
10	FUEVFN30	HOSE	11,630	2,384	9,246
11	DGW	HOSE	9,567	3,496	6,071
12	POW	HOSE	40,939	35,545	5,394
13	IJC	HOSE	5,234	298	4,935
14	CSV	HOSE	39,441	34,747	4,693
15	MCH	UPCOM	8,654	3,976	4,677

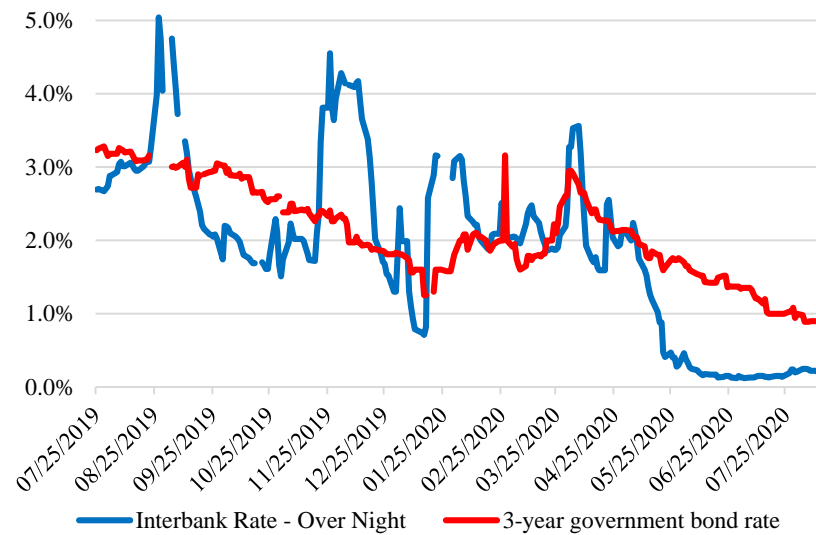
Top bán ròng

STT	Mã	Sàn	Giá trị mua	Giá trị bán	Bán ròng
1	VHM	HOSE	64,371	330,303	-265,931
2	DXG	HOSE	8,706	69,408	-60,702
3	VCB	HOSE	55,175	105,509	-50,333
4	VRE	HOSE	106,246	153,817	-47,570
5	VIC	HOSE	73,123	120,607	-47,485
6	HPG	HOSE	95,208	139,331	-44,123
7	AGG	HOSE	17	42,179	-42,162
8	NVL	HOSE	11,967	50,276	-38,309
9	NLG	HOSE	21,460	50,936	-29,476
10	TDM	HOSE	3,345	32,049	-28,705
11	KDC	HOSE	932	26,834	-25,902
12	MSN	HOSE	51,710	76,285	-24,575
13	PVS	HNX	12,467	34,762	-22,295
14	HBC	HOSE	951	22,378	-21,427
15	HSG	HOSE	10,172	30,595	-20,423

Lãi suất và tỷ giá

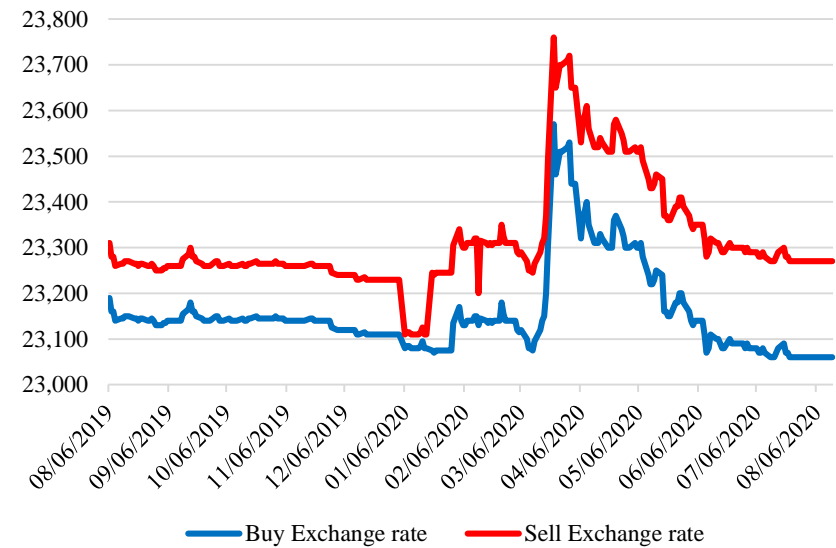
- Lãi suất qua đêm – liên ngân hàng giảm 1 điểm cơ bản xuống 0.19%/năm, gần như thấp nhất trong 2 năm qua. Hệ thống ngân hàng đang dư thừa tiền, nhưng không thể giải ngân vì nhu cầu thấp do bị ảnh hưởng bởi Covid-19
- Lãi suất trái phiếu chính phủ 3 năm giảm 1 điểm cơ bản xuống mức 0.88%/năm
- Tỷ giá giảm không đổi ở mức 23,060 và 23,270 cho chiều mua và bán

Lãi suất



Nguồn: FiinPro

Tỷ giá USD/VND tại Vietcombank



Nguồn: FiinPro

Triển vọng tuần này

- **Hợp đồng tương lai VN30F2008 sẽ đáo hạn vào ngày 20/8**

Trong các ngày đáo hạn hợp đồng tương lai, chỉ số Vn-Index thường sẽ biến động rất mạnh, đặc biệt là vào phiên ATC. Những mã có vốn hóa lớn như VIC VNM SAB... thường biến động mạnh và ảnh hưởng lớn đến chỉ số, và theo quan sát của chúng tôi, thị trường thường giảm vào những phiên đáo hạn hợp đồng tương lai.

- **Trong tuần này, áp lực bán tại vùng 850 điểm sẽ rất lớn để kiểm định lại ngưỡng kháng cự tại 850-855**

Không loại trừ khả năng, Vn-Index sẽ có thời điểm giảm xuống dưới ngưỡng 850 điểm do tình hình dịch bệnh Covid-19 vẫn còn diễn biến phức tạp, nên sẽ có rất nhiều nhà đầu tư cho rằng Vn-Index sẽ không thể vượt được ngưỡng 850 điểm và bán ra cô phiếu. Trong kịch bản tốt, Vn-Index đi ngang tại vùng 850 điểm, tạo động lực tích lũy cần thiết để vượt ngưỡng này vào tuần sau.

Các hợp đồng tương lai hiện tại

Mã HĐ	Ngày ĐH	Giá đóng cửa	Chênh lệch so với cơ sở
VN30F2008	20/08/2020	793.5	1.52
VN30F2009	17/09/2020	791	-0.98
VN30F2012	17/12/2020	781.9	-10.08
VN30F2103	18/03/2021	785	-6.98

Đồ thị Vn-Index trong năm 2020



NH Securities Vietnam (<https://nhsv.vn>)

DISCLAIMER

The research is based on current public information that NHSV considers reliable, but NHSV does not represent it as accurate or complete and it should not be relied on as such. Furthermore, the research does not take into account particular investment objectives, financial situations or individual client needs, and NHSV is in no way legally responsible for future returns or loss of original capital. All materials in this report are the intellectual property of NHSV. Copying, distributing, transmitting, transforming or lending of this material without NHSV consent is prohibited.