

# Điểm báo tuần (08/06–12/06)

## Tổng hợp:

Thị trường đã có 1 phiên giảm sốc trong ngày thứ 4 do lo ngại về làn sóng thứ 2 của đại dịch Covid-19: Hầu hết các ngành đều giảm mạnh, chỉ riêng ngành dịch vụ tiêu dùng tăng nhẹ nhờ có VNM; Thanh khoản tăng mạnh ở tất cả các ngành

Thông tin liên quan đến kinh tế và TTCK Mỹ là tâm điểm trong tuần: Fed dự báo kinh tế Mỹ sẽ suy giảm hơn 6% trong năm 2020, và TTCK Mỹ có cú giảm hơn 6% - mạnh nhất trong hơn 3 tháng do giới đầu tư lo ngại về việc số ca nhiễm Covid-19 tăng mạnh trở lại và Cục Dự trữ Liên bang Mỹ dự báo tiêu cực

Triển vọng tuần này sẽ phụ thuộc vào Hợp đồng tương lai VN30F2006 sẽ đáo hạn vào ngày 18/6, Vn-Index thường sẽ biến động rất mạnh và giảm điểm trong ngày đáo hạn. Ngoài ra, 2 quỹ ETF sẽ tiến hành mua bán tái cơ cấu danh mục, đặc biệt mạnh vào ngày thứ 6 tới, dự đoán họ sẽ bán mạnh PDR PVD POW MSN VNM SSI, và mua mạnh VHM VC B HPG VRE

Vn-Index – 1 tháng



Giao dịch trong tuần

	Vn-Index	HNX
Đóng cửa	863.52	116.91
Tăng/giảm (+/-)	-22.7	-1.17
Tăng giảm (%)	-2.56%	-1%
Khối lượng trung bình (Triệu)	536	90.6
Giá trị trung bình (Tỷ)	7,111	873
Giao dịch khối ngoại (Tỷ)	401	-61.4
PE	14.04	9.6
PB	1.93	1.03
Vốn hóa (K tỷ)	3,014	213

Phạm Hải Hoàng CFA, MBA

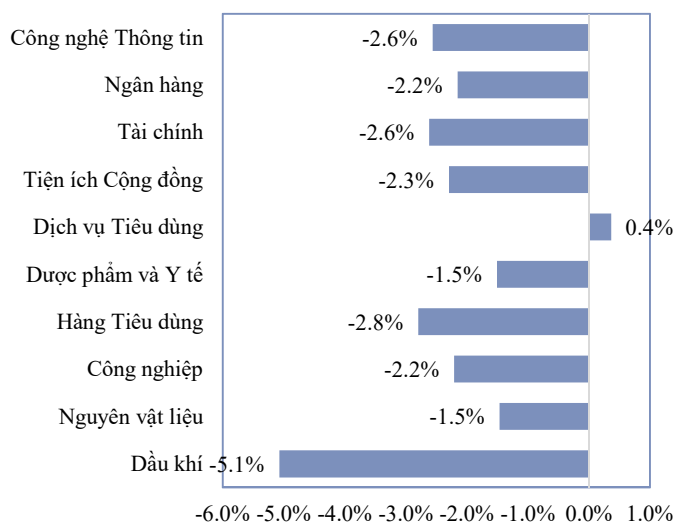
+84 64 211 065

Hoang.pham@nhsv.vn

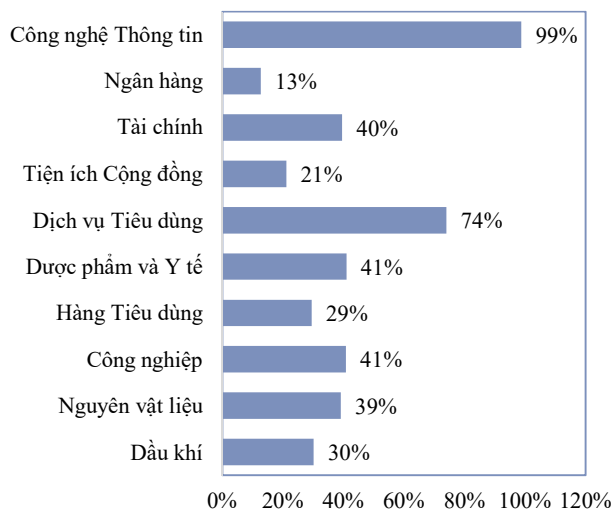
## Tổng kết tuần trước

- Vn-Index : 886.22 (+2.15%)  
Giá trị giao dịch trung bình : 5,218 tỷ (+8.2%)
- Thị trường đã có 1 phiên giảm sức trong ngày thứ 4 do lo ngại về làn sóng thứ 2 của đại dịch Covid-19:
  - ✓ Hầu hết các ngành đều giảm mạnh, chỉ riêng ngành dịch vụ tiêu dùng tăng nhẹ nhờ có VNM
  - ✓ Thanh khoản tăng mạnh ở tất cả các ngành
- Thông tin liên quan đến kinh tế và TTCK Mỹ là tâm điểm trong tuần: Fed dự báo kinh tế Mỹ sẽ suy giảm hơn 6% trong năm 2020, và TTCK Mỹ có cú giảm hơn 6% - mạnh nhất trong hơn 3 tháng do giới đầu tư lo ngại về việc số ca nhiễm Covid-19 tăng mạnh trở lại và Cục Dự trữ Liên bang Mỹ dự báo tiêu cực

### Vận động ngành



### Thanh khoản ngành



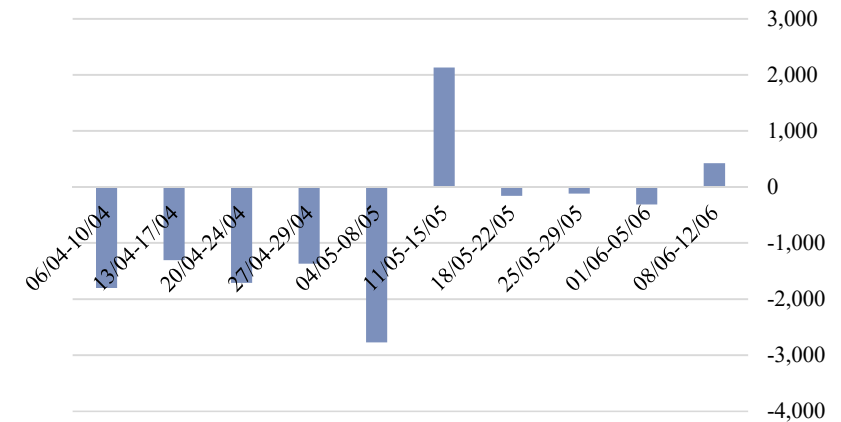
### Chỉ số định giá

	PE	PB
Dầu khí	51.96	1.09
Nguyên vật liệu	14.76	1.10
Công nghiệp	11.97	1.51
Hàng Tiêu dùng	16.67	2.47
Dược phẩm và Y tế	12.43	1.79
Dịch vụ Tiêu dùng	31.36	2.67
Tiện ích Cộng đồng	12.18	1.69
Tài chính	15.69	2.12
Ngân hàng	10.81	1.69
Công nghệ Thông tin	11.91	1.86

## Giao dịch khối ngoại

- Khối ngoại đã mua ròng sau 3 tuần bán ròng liên tục. Tổng giá trị mua ròng là 422 tỷ
- Trong đó, mua ròng 401 tỷ sàn HOSE, bán ròng 61 tỷ sàn HNX, và mua ròng 83 tỷ sàn UPCOM

### Giá trị giao dịch khối ngoại 10 tuần



### Top mua ròng

STT	Mã	Sàn	Giá trị mua	Giá trị bán	Mua ròng
1	FUEVFNVD	HOSE	529,511	5,065	524,446
2	VHM	HOSE	448,350	167,701	280,648
3	FUESSVFL	HOSE	104,735	0	104,735
4	VCB	HOSE	494,981	405,722	89,259
5	KDC	HOSE	95,144	14,950	80,194
6	BID	HOSE	54,396	10,251	44,145
7	GAS	HOSE	67,600	25,595	42,005
8	NLG	HOSE	44,103	5,247	38,855
9	PHR	HOSE	39,031	4,817	34,214
10	PLX	HOSE	42,958	10,558	32,400
11	VIB	UPCOM	26,071	2	26,069
12	ACV	UPCOM	32,027	7,913	24,114
13	DXG	HOSE	39,116	17,899	21,217
14	HBC	HOSE	27,951	7,116	20,835
15	TLG	HOSE	18,758	1,069	17,689

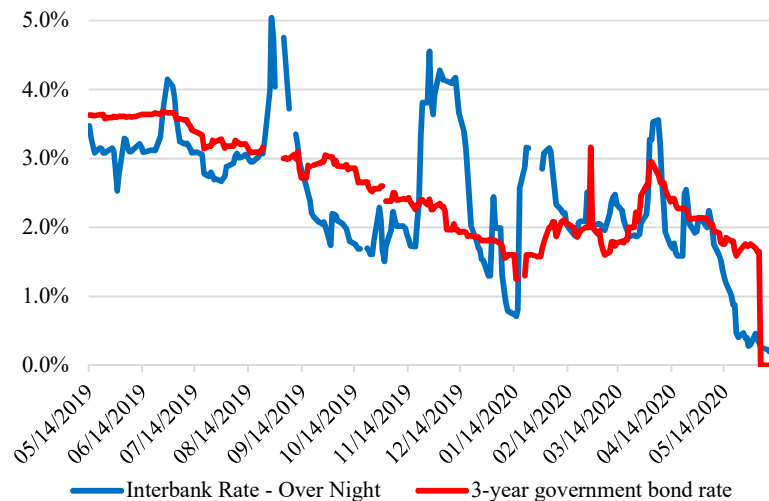
### Top bán ròng

STT	Mã	Sàn	Giá trị mua	Giá trị bán	Bán ròng
1	HPG	HOSE	169,400	305,657	-136,257
2	CII	HOSE	5,644	108,286	-102,642
3	PDR	HOSE	2,250	97,558	-95,309
4	TDH	HOSE	18,498	106,662	-88,163
5	MSN	HOSE	40,742	118,106	-77,365
6	VRE	HOSE	76,656	147,710	-71,054
7	PC1	HOSE	1,338	60,494	-59,156
8	KBC	HOSE	13,044	69,245	-56,201
9	VJC	HOSE	23,490	77,720	-54,230
10	VIC	HOSE	71,992	115,645	-43,653
11	SHB	HNX	2,572	39,718	-37,146
12	VNM	HOSE	397,058	430,088	-33,030
13	IBC	HOSE	195	32,215	-32,020
14	E1VFN30	HOSE	36,250	61,915	-25,665
15	DPM	HOSE	3,081	27,176	-24,096

## Lãi suất và tỷ giá

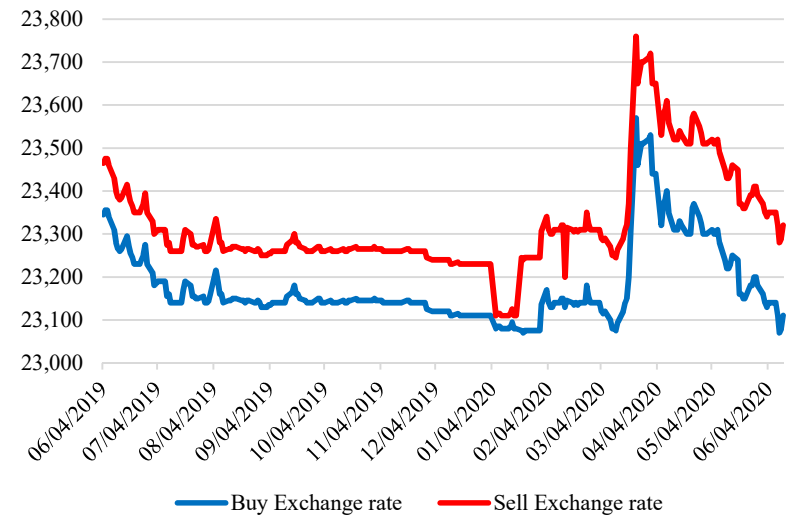
- Lãi suất qua đêm – liên ngân hàng giảm 13 điểm cơ bản xuống 0.2%/năm, thấp nhất trong 2 năm qua. Hệ thống ngân hàng đang dư thừa tiền, nhưng không thể giải ngân vì nhu cầu thấp do bị ảnh hưởng bởi Covid-19
- Lãi suất trái phiếu chính phủ 3 năm giảm 13 điểm cơ bản xuống mức 1.52%/năm
- Tỷ giá giảm 30 đồng xuống mức 23,110 và 23,320 cho chiều mua và bán

### Lãi suất



Nguồn: FiinPro

### Tỷ giá USD/VND tại Vietcombank



Nguồn: FiinPro

## Triển vọng tuần này

- **2 quỹ ETF (FTSE và VNM) sẽ tiến hành mua bán trong tuần này**

2 quỹ ETF thường sẽ đặt lệnh mua hoặc bán trong phiên ATC vào ngày cuối cùng của tuần (ngày thứ 6). Trong lần cơ cấu này, 2 quỹ được dự báo sẽ bán mạnh PDR PVD POW MSN VNM SSI, và mua mạnh VHM VCB HPG VRE

- **Hợp đồng tương lai VN30F2006 sẽ đáo hạn vào ngày 18/6**

Trong các ngày đáo hạn hợp đồng tương lai, chỉ số Vn-Index thường sẽ biến động rất mạnh, đặc biệt là vào phiên ATC. Những mã có vốn hóa lớn như VIC VNM SAB... thường biến động mạnh và ảnh hưởng lớn đến chỉ số, và theo quan sát của chúng tôi, thị trường thường giảm vào những phiên đáo hạn hợp đồng tương lai.

### Dự đoán mua bán của quỹ VNM ETF

Mã	+/- VNM fund	+/- FTSE fund	Tổng cộng (cp)
VIC	212,877	257,689	470,566
VHM	766,318	775,466	1,541,784
VNM	-414,279	-766,071	-1,180,350
VCB	222,238	1,465,078	1,687,316
NVL	296,811	-303,288	-6,477
VRE	1,509,911	-566,212	943,699
HPG	1,703,717	-688,037	1,015,680
MSN	-1,205,081	-229,673	-1,434,754
VJC	63,193	-79,916	-16,723
POW	-1,854,426	-257,840	-2,112,266
SSI	46,649	-897,542	-850,893
SBT	-615,012	241,333	-373,679
TCH	68,897	-88,028	-19,131
PVD		-2,861,011	-2,861,011
PDR		-2,488,466	-2,488,466

Nguồn: SSI

### Các hợp đồng tương lai hiện tại

Mã HĐ	Ngày ĐH	Giá đóng cửa	Chênh lệch so với cơ sở
VN30F2006	18/06/2020	805	-2.76
VN30F2007	16/07/2020	794.3	-13.46
VN30F2009	17/09/2020	782	-25.76
VN30F2012	17/12/2020	781.1	-26.66

Nguồn: NHSV

# NH Securities Vietnam (<https://nhsv.vn>)

## **DISCLAIMER**

The research is based on current public information that NHSV considers reliable, but NHSV does not represent it as accurate or complete and it should not be relied on as such. Furthermore, the research does not take into account particular investment objectives, financial situations or individual client needs, and NHSV is in no way legally responsible for future returns or loss of original capital. All materials in this report are the intellectual property of NHSV. Copying, distributing, transmitting, transforming or lending of this material without NHSV consent is prohibited.