

# Điểm báo tuần (06/04–10/04)

## Tổng hợp:

Thị trường tăng tốt trong 4 phiên đầu tuần và chỉ giảm nhẹ trong phiên cuối tuần: Tất cả các ngành đều tăng rất mạnh với mức tăng thấp nhất lên tới 4.4%; Thanh khoản tăng tốt ở tất cả các nhóm ngành

Rất nhiều nước trên thế giới công bố các gói kích thích kinh tế như \$2,300 từ Fed (Mỹ), \$546 tỷ từ Châu Âu, \$990 tỷ từ Nhật Bản, \$56.9 tỷ từ Malaysia, \$3.9 tỷ từ Philippines, \$12 tỷ từ Singapore, và \$3.6 tỷ từ Thái Lan.

Triển vọng tuần này phụ thuộc vào khả năng Chính phủ sẽ gia hạn thời gian cách ly toàn xã hội do tình hình dịch Covid-19 tại Việt Nam vẫn còn diễn biến phức tạp, 1 số ca bệnh đang lây lan ngoài cộng đồng. Ngoài ra, Lợi nhuận quý 1/2020 sẽ tiếp tục là lý do đầu tư chính trong 2 tuần tới

Vn-Index – 1 tháng



Giao dịch trong tuần

	Vn-Index	HNX
Đóng cửa	757.94	106.18
Tăng/giảm (+/-)	56.14	8.34
Tăng giảm (%)	8%	8.52%
Khối lượng trung bình (Triệu)	270	51.4
Giá trị trung bình (Tỷ)	3.546	501.9
Giao dịch khối ngoại (Tỷ)	-1,600	-73
PE	11.78	9.22
PB	1.73	0.98
Vốn hóa (K tỷ)	2,646	199

**Phạm Hải Hoàng CFA, MBA**

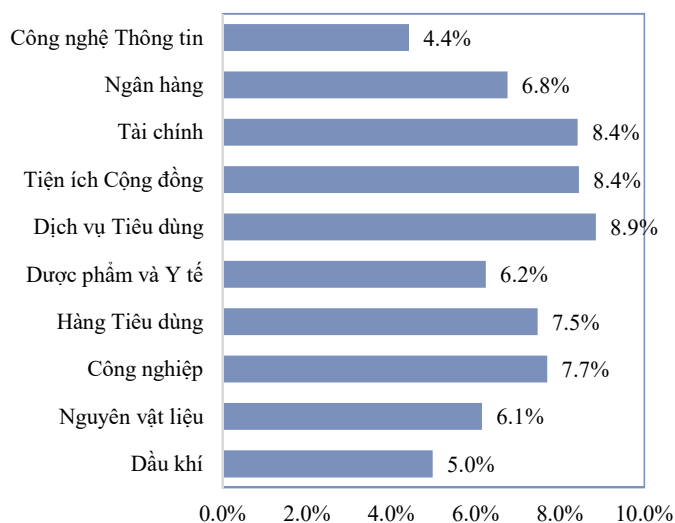
+84 64 211 065

Hoang.pham@nhsv.vn

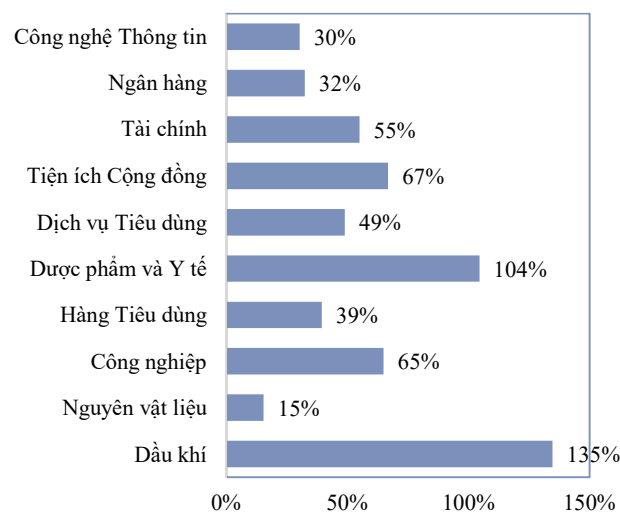
## Tổng kết tuần trước

- Vn-Index : 757.94 (+8%)  
Giá trị giao dịch trung bình : 3,546 tỷ (+40.4%)
- Thị trường tăng tốt trong 4 phiên đầu tuần và chỉ giảm nhẹ trong phiên cuối tuần:
  - ✓ Tất cả các ngành đều tăng rất mạnh với mức tăng thấp nhất lên tới 4.4%
  - ✓ Thanh khoản tăng tốt ở tất cả các nhóm ngành
- Rất nhiều nước trên thế giới công bố các gói kích thích kinh tế như \$2,300 từ Fed (Mỹ), \$546 tỷ từ Châu Âu, \$990 tỷ từ Nhật Bản, \$56.9 tỷ từ Malaysia, \$3.9 tỷ từ Philippines, \$12 tỷ từ Singapore, và \$3.6 tỷ từ Thái Lan.

### Vận động ngành



### Thanh khoản ngành



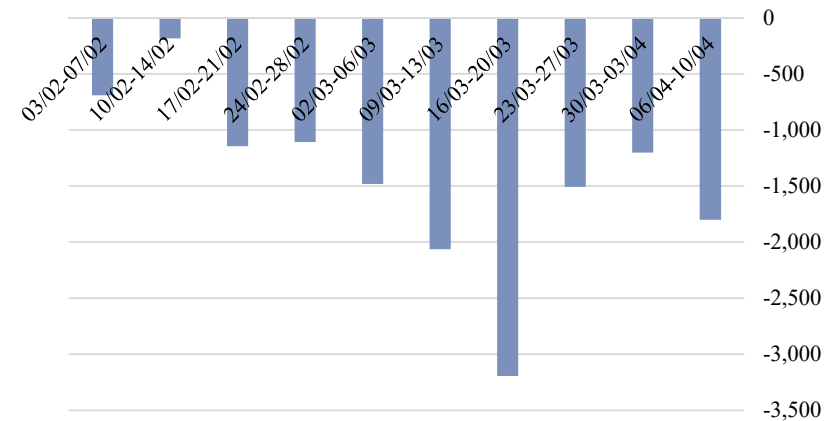
### Chỉ số định giá

	PE	PB
Dầu khí	9.85	0.89
Nguyên vật liệu	12.10	0.89
Công nghiệp	10.99	1.31
Hàng Tiêu dùng	14.35	2.10
Dược phẩm và Y tế	12.41	1.61
Dịch vụ Tiêu dùng	13.94	2.19
Tiện ích Cộng đồng	10.19	1.56
Tài chính	14.49	1.98
Ngân hàng	9.17	1.48
Công nghệ Thông tin	10.71	1.63

## Giao dịch khối ngoại

- Khối ngoại bán ròng 1,802 tỷ trên 3 sàn, như vậy khối ngoại đã bán ròng 11 tuần liên tiếp
- Trong đó, bán ròng 1,601 tỷ sàn HOSE, bán ròng 73 tỷ sàn HNX, và bán ròng 128 tỷ sàn UPCOM

Giá trị giao dịch khối ngoại 10 tuần



### Top mua ròng

STT	Mã	Sàn	Giá trị mua	Giá trị bán	Mua ròng
1	MSN	HOSE	107,772	52,869	54,902
2	CTG	HOSE	72,312	40,816	31,496
3	PHR	HOSE	22,739	946	21,793
4	VHM	HOSE	89,871	78,653	11,217
5	VGC	HOSE	11,156	86	11,071
6	HCM	HOSE	27,827	18,118	9,709
7	VTP	UPCOM	10,388	1,452	8,936
8	PPC	HOSE	9,828	2,275	7,553
9	PNJ	HOSE	45,348	39,354	5,994
10	GAB	HOSE	5,049	0	5,049
11	NT2	HOSE	5,044	12	5,033
12	APG	HOSE	4,821	0	4,821
13	FCN	HOSE	4,655	179	4,475
14	SCS	HOSE	6,007	1,742	4,265
15	VPI	HOSE	3,313	0	3,313

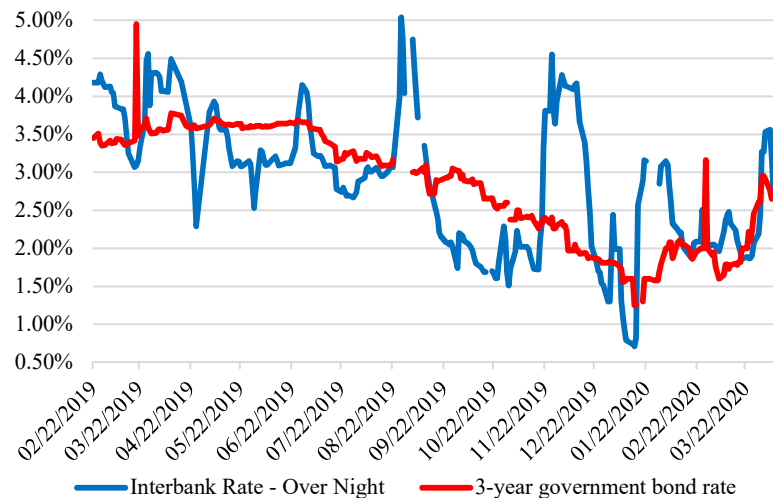
### Top bán ròng

STT	Mã	Sàn	Giá trị mua	Giá trị bán	Bán ròng
1	VIC	HOSE	116,225	783,336	-667,111
2	POW	HOSE	73,861	170,217	-96,356
3	HDB	HOSE	6,371	85,590	-79,219
4	ACV	UPCOM	20,088	93,798	-73,711
5	PLX	HOSE	21,317	89,429	-68,112
6	NKG	HOSE	589	62,031	-61,443
7	HPG	HOSE	92,370	151,638	-59,268
8	VRE	HOSE	88,771	144,488	-55,717
9	DMC	HOSE	530	51,495	-50,965
10	VPB	HOSE	67,197	118,040	-50,842
11	STB	HOSE	17,312	65,524	-48,213
12	E1VFN30	HOSE	15,867	55,213	-39,345
13	CII	HOSE	3,884	42,921	-39,038
14	DPM	HOSE	7,204	45,622	-38,417
15	GAS	HOSE	24,053	58,692	-34,639

## Lãi suất và tỷ giá

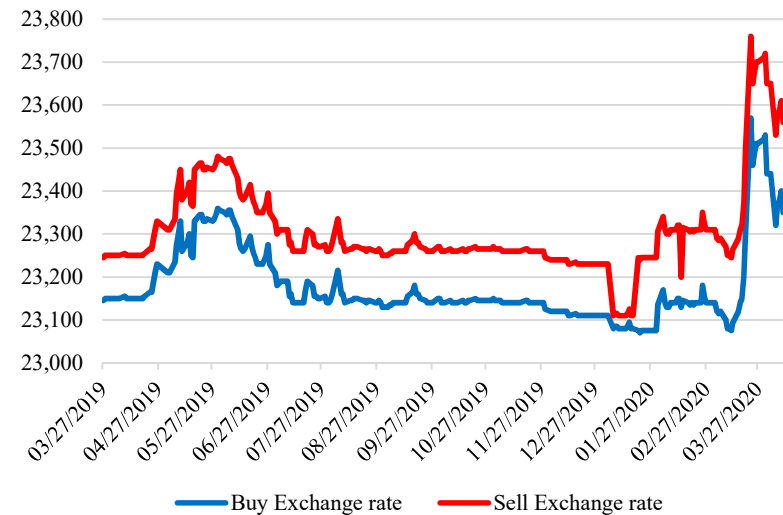
- Lãi suất qua đêm – liên ngân hàng giảm 57 điểm cơ bản xuống 2.7%/năm. NHNN phát hành 13,186 tỷ đồng tín phiếu mới, trong khi có 12,306 tỷ đồng tín phiếu đáo hạn. Như vậy, đã có 880 tỷ đồng được rút khỏi hệ thống ngân hàng.
- Lãi suất trái phiếu chính phủ 3 năm giảm 30 điểm cơ bản xuống mức 2.65%/năm
- Tỷ giá giảm giảm 90 đồng về mức 23,350 và 23,560 cho chiều mua và bán

### Lãi suất



Nguồn: FiinPro

### Tỷ giá USD/VND tại Vietcombank



Nguồn: FiinPro

## Triển vọng tuần này

- **Nhiều khả năng Chính phủ sẽ gia hạn thời gian cách ly toàn xã hội trong tuần tới**

Theo chỉ thị của Thủ tướng, thời gian cách ly toàn xã hội được thực hiện từ ngày 1/4 đến ngày 15/4. Tuy nhiên, với tình hình dịch Covid-19 tại Việt Nam vẫn còn diễn biến phức tạp, 1 số ca bệnh đang lây lan ngoài cộng đồng (ví dụ như bệnh nhân số 243), nhiều khả năng Chính phủ sẽ gia hạn thời gian cách ly toàn xã hội trong tuần tới, thời gian mới có thể sẽ là đến hết ngày 30/4/2020.

- **Lợi nhuận quý 1/2020 sẽ tiếp tục là lý do đầu tư trong 2 tuần tới**

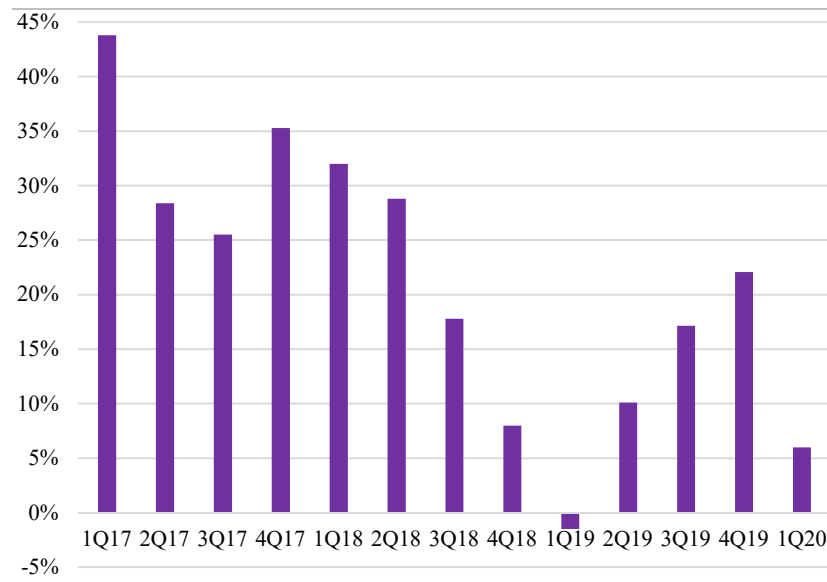
Từ nay đến cuối tháng 4/2020 sẽ là mùa báo cáo tài chính quý 1 của các doanh nghiệp niêm yết, ết quả kinh doanh quý 1 của các doanh nghiệp sẽ là lý do quan trọng để ra quyết định đầu tư. Hiện tại, mới chỉ có 6/767 doanh nghiệp trên 2 sàn HOSE và HNX công bố kết quả quý 1 với mức tăng trưởng lợi nhuận là 6% yoy.

### Số ca mắc Covid-19 tại Việt Nam

	Nhiễm bệnh	Bình phục
Hà Nội	112	44
Hồ Chí Minh	55	35
Vĩnh Phúc	17	11
Ninh Bình	13	1
Bình Thuận	9	7
Quảng Ninh	7	5
Đà Nẵng	6	4
Đồng Tháp	4	4
Hà Nam	4	0
Trà Vinh	3	0
Quảng Nam	3	3
Bạc Liêu	3	0
Tây Ninh	3	2
Thanh Hóa	3	2
Nơi khác	20	8

Nguồn: Bộ Y tế

### Tăng trưởng lợi nhuận các quý (tính đến ngày 10/4/2020)



Nguồn: FiinPro

# NH Securities Vietnam (<https://nhsv.vn>)

## **DISCLAIMER**

The research is based on current public information that NHSV considers reliable, but NHSV does not represent it as accurate or complete and it should not be relied on as such. Furthermore, the research does not take into account particular investment objectives, financial situations or individual client needs, and NHSV is in no way legally responsible for future returns or loss of original capital. All materials in this report are the intellectual property of NHSV. Copying, distributing, transmitting, transforming or lending of this material without NHSV consent is prohibited.