

# Điểm báo tuần (01/06–05/06)

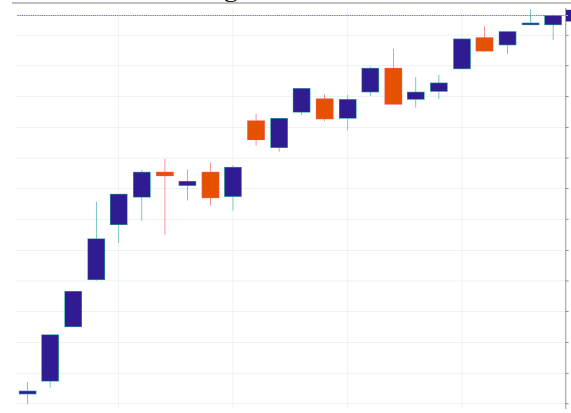
## Tổng hợp:

Dù có rất nhiều rung lắc quanh ngưỡng kháng cự mạnh tại 880 điểm, xu hướng chung vẫn là tăng điểm: Tất cả các ngành đều tăng điểm tốt; Thanh khoản tăng tốt ở hầu hết các ngành.

1 số chỉ tiêu kinh tế vĩ mô tháng 5 được công bố tích cực: lạm phát tháng 5/2020 giảm 0,03% so với tháng trước, và giảm 1,24% so với tháng 12/2019; PMI tăng 10 điểm lên mức 42.7; và tăng trưởng tín dụng trong 2 tuần cuối tháng 5 đạt mức 0.76%. Đã có thêm những tín hiệu tích cực cho thấy sự hồi phục của nền kinh tế.

Triển vọng tuần này sẽ phụ thuộc vào việc giá dầu đã tăng mạnh 19.6% trong tuần trước, đây sẽ là thông tin rất tích cực cho cổ phiếu dầu khí như GAS PVD PVS. Ngoài ra, Quỹ ETF VNM sẽ công bố danh mục mới, trong đó dự kiến sẽ mua nhiều VRE HPG và bán ra mạnh MSN POW SBT VNM GEX.

Vn-Index – 1 tháng



Giao dịch trong tuần

	Vn-Index	HNX
Đóng cửa	886.22	118.08
Tăng/giảm (+/-)	21.75	8.27
Tăng giảm (%)	+2.5%	7.53%
Khối lượng trung bình (Triệu)	405	68.9
Giá trị trung bình (Tỷ)	5,218	745
Giao dịch khối ngoại (Tỷ)	-252	-110
PE	14.41	9.72
PB	1.98	1.04
Vốn hóa (K tỷ)	3,093	215

Phạm Hải Hoàng CFA, MBA

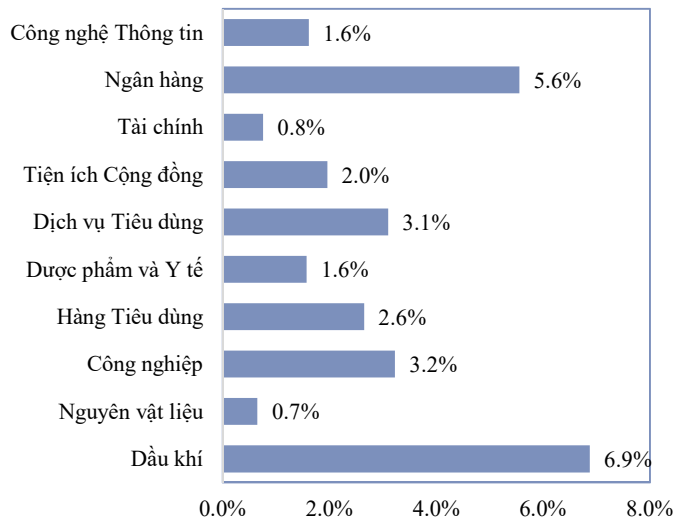
+84 64 211 065

Hoang.pham@nhsv.vn

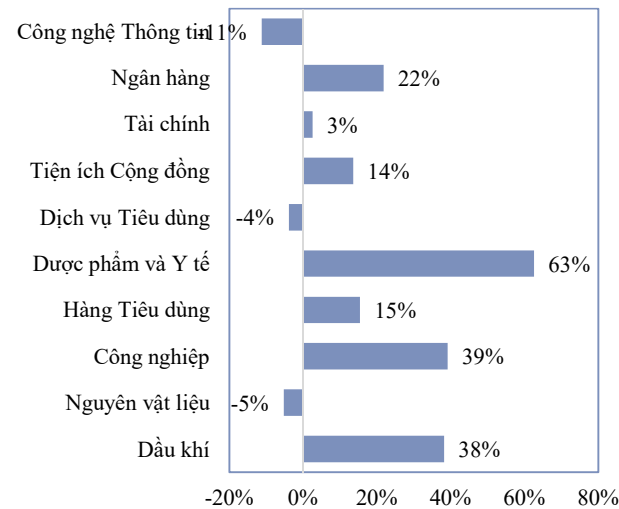
## Tổng kết tuần trước

- Vn-Index : 886.22 (+2.15%)  
Giá trị giao dịch trung bình : 5,218 tỷ (+8.2%)
- Dù có rất nhiều rung lắc quanh ngưỡng kháng cự mạnh tại 880 điểm, xu hướng chung vẫn là tăng điểm:
  - ✓ Tất cả các ngành đều tăng điểm tốt;
  - ✓ Thanh khoản tăng tốt ở hầu hết các ngành
- 1 số chỉ tiêu kinh tế vĩ mô tháng 5 được công bố tích cực: lạm phát tháng 5/2020 giảm 0,03% so với tháng trước, và giảm 1,24% so với tháng 12/2019; PMI tăng 10 điểm lên mức 42.7; và tăng trưởng tín dụng trong 2 tuần cuối tháng 5 đạt mức 0.76%. Đã có thêm những tín hiệu tích cực cho thấy sự hồi phục của nền kinh tế.

### Vận động ngành



### Thanh khoản ngành



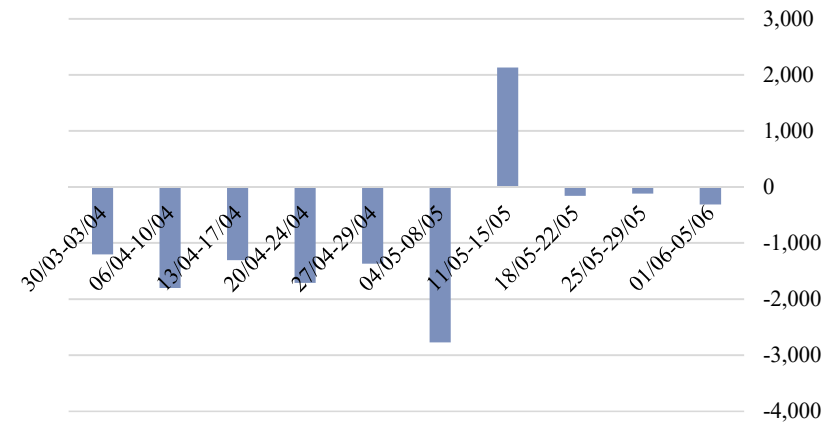
### Chỉ số định giá

	PE	PB
Dầu khí	54.72	1.14
Nguyên vật liệu	14.99	1.12
Công nghiệp	12.26	1.54
Hàng Tiêu dùng	17.16	2.55
Dược phẩm và Y tế	13.02	1.84
Dịch vụ Tiêu dùng	31.31	2.67
Tiện ích Cộng đồng	12.50	1.73
Tài chính	16.12	2.18
Ngân hàng	11.04	1.72
Công nghệ Thông tin	12.23	1.91

## Giao dịch khối ngoại

- Khối ngoại tiếp tục bán ròng. Giá trị bán ròng là 315 tỷ
- Trong đó, bán ròng 251 tỷ sàn HOSE, bán ròng 110 tỷ sàn HNX, và mua ròng 47 tỷ sàn UPCOM

Giá trị giao dịch khối ngoại 10 tuần



### Top mua ròng

STT	Mã	Sàn	Giá trị mua	Giá trị bán	Mua ròng
1	VNM	HOSE	416,076	201,292	214,784
2	VHM	HOSE	435,227	224,622	210,605
3	CTG	HOSE	163,455	25,763	137,692
4	VCB	HOSE	235,353	134,957	100,396
5	POW	HOSE	85,803	21,926	63,876
6	FUESSVFL	HOSE	57,725	1	57,724
7	KDC	HOSE	47,541	3,046	44,495
8	GAS	HOSE	68,209	27,917	40,292
9	LPB	UPCOM	36,145	110	36,035
10	FUEVFNVD	HOSE	35,815	66	35,749
11	VRE	HOSE	100,211	71,885	28,326
12	AAA	HOSE	23,241	981	22,260
13	PHR	HOSE	29,610	8,727	20,884
14	KSB	HOSE	20,655	1,782	18,874
15	VEA	UPCOM	55,576	37,584	17,992

Source: FiinPro

### Top bán ròng

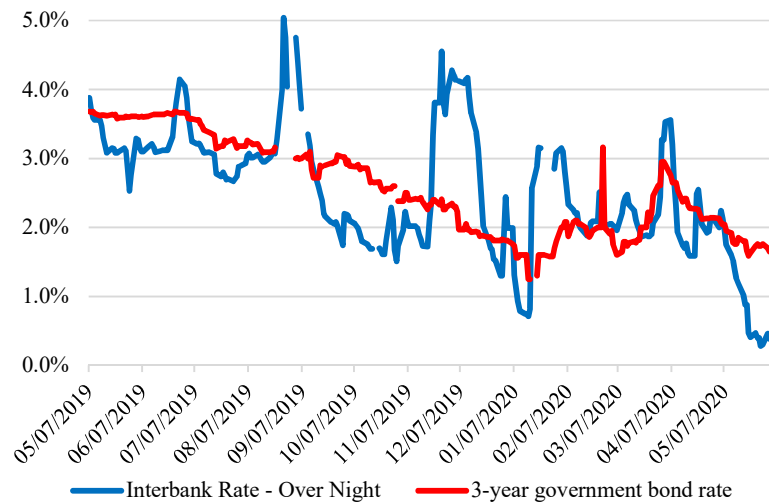
STT	Mã	Sàn	Giá trị mua	Giá trị bán	Bán ròng
1	E1VFN30	HOSE	54,691	472,264	-417,573
2	HPG	HOSE	135,831	375,763	-239,931
3	MSN	HOSE	57,596	173,240	-115,644
4	VIC	HOSE	83,889	183,747	-99,858
5	CII	HOSE	4,745	102,777	-98,032
6	HSG	HOSE	16,631	64,502	-47,871
7	PVS	HNX	8,077	53,174	-45,097
8	SHB	HNX	18,640	61,591	-42,951
9	BVH	HOSE	13,717	56,209	-42,492
10	TDH	HOSE	967	41,398	-40,431
11	CTI	HOSE	2,155	37,982	-35,827
12	DBC	HOSE	17,324	45,913	-28,589
13	DPM	HOSE	11,661	39,738	-28,077
14	VJC	HOSE	26,395	48,676	-22,281
15	SSI	HOSE	29,113	49,956	-20,843

Source: FiinPro

## Lãi suất và tỷ giá

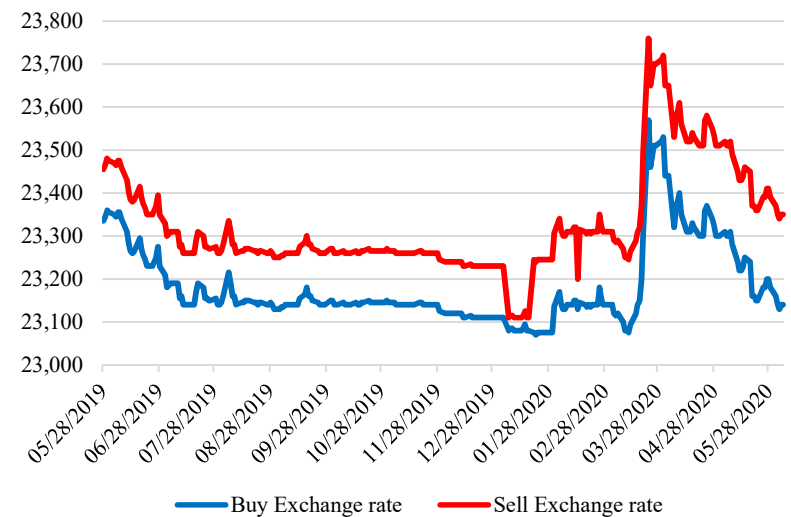
- Lãi suất qua đêm – liên ngân hàng giảm 2 điểm cơ bản xuống 0.38%/năm, thấp nhất trong 2 năm qua
- Lãi suất trái phiếu chính phủ 3 năm giảm 8 điểm cơ bản xuống mức 1.65%/năm
- Tỷ giá giảm 40 đồng xuống mức 23,140 và 23,350 cho chiều mua và bán

### Lãi suất



Nguồn: FiinPro

### Tỷ giá USD/VND tại Vietcombank



Nguồn: FiinPro

## Triển vọng tuần này

### • Quỹ ETF VNM sẽ công bố danh mục mới

Ngày 13/6, quỹ ETF FTSE sẽ công bố danh mục mới cho kỳ tái cơ cấu quý 2/2020. Hầu hết các công ty đều dự đoán rằng, sẽ không có cổ phiếu nào được thêm mới hay bị loại ra trong kỳ tái cơ cấu này; họ sẽ mua nhiều VRE HPG và bán ra mạnh MSN POW SBT VNM GEX. Tổng giá trị quỹ VNM là khoảng 314 triệu USD, hay 7,316 tỷ VND. Họ sẽ tiến hành tái cơ cấu vào ngày 19/6/2020.

### • Giá dầu đã tăng mạnh trong tuần trước

Giá dầu Brent đã tăng 19.6% từ 35.33 lên 42.27 USD/thùng trong tuần trước. Đây sẽ là thông tin rất tích cực cho cổ phiếu dầu khí như GAS PVD PVS. Các cổ phiếu này được kỳ vọng sẽ tăng giá trong tuần này

### Dự đoán mua bán của quỹ VNM ETF

Mã	Tỷ trọng hiện tại	Tỷ trọng mới	+/- số lượng cổ phiếu
VIC	7.72%	8.00%	212,877
VHM	7.25%	8.00%	766,318
VNM	7.62%	7.00%	-414,279
VCB	6.27%	6.50%	222,238
NVL	5.79%	6.00%	296,811
VRE	5.00%	5.50%	1,509,911
HPG	4.46%	5.00%	1,703,717
MSN	5.52%	4.50%	-1,205,081
VJC	4.40%	4.50%	63,193
POW	3.23%	2.98%	-1,854,426
SSI	2.66%	2.66%	46,649
SBT	2.55%	2.43%	-615,012
TCH	2.35%	2.38%	68,897
BVH	2.23%	2.05%	-267,630
GEX	1.83%	1.73%	-438,020

Nguồn: SSI

### Giá dầu Brent (1 tháng)



Nguồn: Bloomberg

# NH Securities Vietnam (<https://nhsv.vn>)

## **DISCLAIMER**

The research is based on current public information that NHSV considers reliable, but NHSV does not represent it as accurate or complete and it should not be relied on as such. Furthermore, the research does not take into account particular investment objectives, financial situations or individual client needs, and NHSV is in no way legally responsible for future returns or loss of original capital. All materials in this report are the intellectual property of NHSV. Copying, distributing, transmitting, transforming or lending of this material without NHSV consent is prohibited.