

# Điểm báo tuần (03/08–07/08)

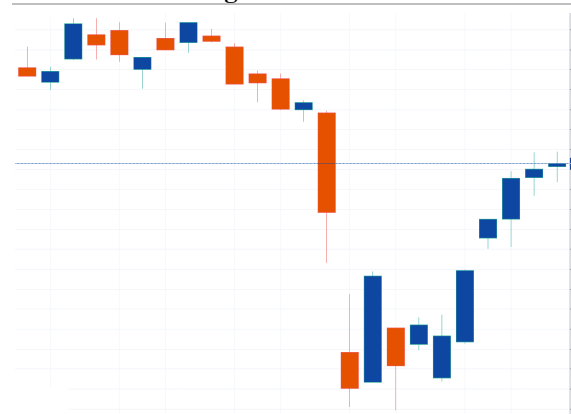
## Tổng hợp:

Thị trường tăng điểm trong cả 5 phiên giao dịch: Tất cả các ngành đều tăng điểm tốt, tuy nhiên, Thanh khoản lại giảm mạnh ở hầu hết các nhóm ngành, ngoại trừ nhóm công nghiệp, nguyên vật liệu, và dầu khí

Diễn biến Covid-19 tại Việt Nam tiếp tục là tâm điểm trong tuần: Covid-19 tiếp tục lan rộng ra 1 số tỉnh/thành khác như Hải Dương, Quảng Trị, Thanh Hóa... Tuy nhiên, tâm lý nhà đầu tư dường như đã vững vàng hơn rất nhiều và không còn quá lo lắng với tình hình dịch bệnh.

Trong tuần này, áp lực bán tại vùng 850-855 điểm sẽ rất lớn do giao cắt giữa đường MA50 và đường xu thế kể từ đầu năm 2020. Tuy nhiên, ngưỡng hỗ trợ đang ở 820 điểm và hỗ trợ mạnh hơn tại 800 điểm, và xác suất Vn-Index giảm xuống dưới các ngưỡng hỗ trợ này là thấp.

Vn-Index – 1 tháng



Giao dịch trong tuần

	Vn-Index	HNX
Đóng cửa	841.46	112.78
Tăng/giảm (+/-)	43.07	5.27
Tăng giảm (%)	5.39%	4.9%
Khối lượng trung bình (Triệu)	235.4	38.9
Giá trị trung bình (Tỷ)	3,736	393.8
Giao dịch khối ngoại (Tỷ)	-155	6
PE	13.94	9.15
PB	1.88	0.99
Vốn hóa (K tỷ)	2,953	204

**Phạm Hải Hoàng CFA, MBA**

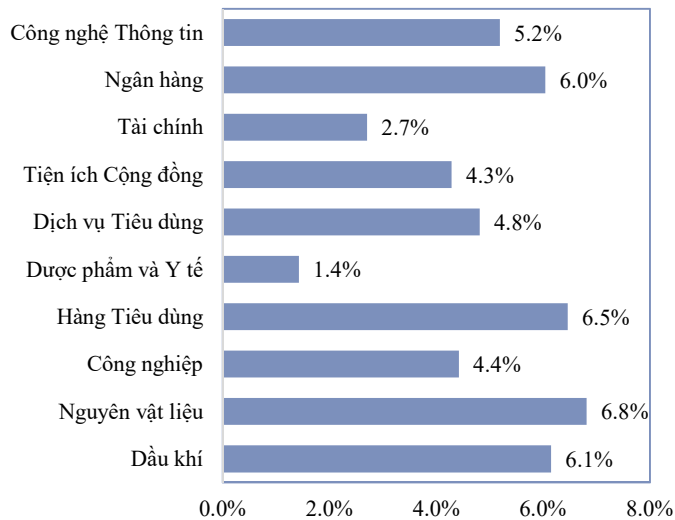
+84 64 211 065

Hoang.pham@nhsv.vn

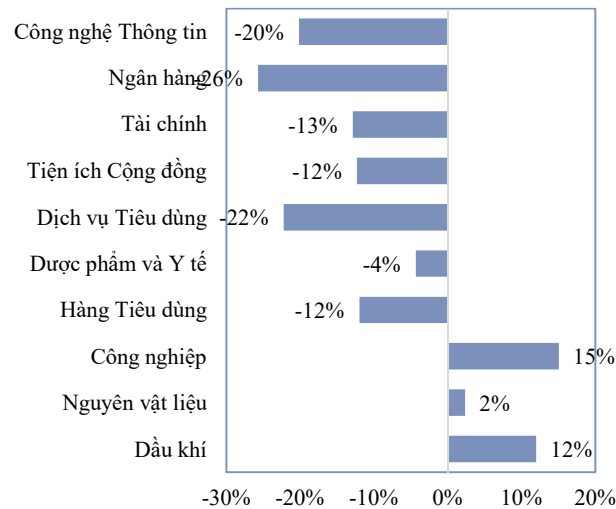
## Tổng kết tuần trước

- Vn-Index : 841.46 (+5.39%)  
Giá trị giao dịch trung bình : 3,736 tỷ (-9.9%)
- Thị trường tăng điểm trong cả 5 phiên giao dịch:
  - ✓ Tất cả các ngành đều tăng điểm tốt
  - ✓ Thanh khoản lại giảm mạnh ở hầu hết các nhóm ngành, ngoại trừ nhóm công nghiệp, nguyên vật liệu, và dầu khí
- Diễn biến Covid-19 tại Việt Nam tiếp tục là tâm điểm trong tuần: Covid-19 tiếp tục lan rộng ra 1 số tỉnh/thành khác như Hải Dương, Quảng Trị, Thanh Hóa... Tuy nhiên, tâm lý nhà đầu tư dường như đã vững vàng hơn rất nhiều và không còn quá lo lắng với tình hình dịch bệnh.

### Vận động ngành



### Thanh khoản ngành



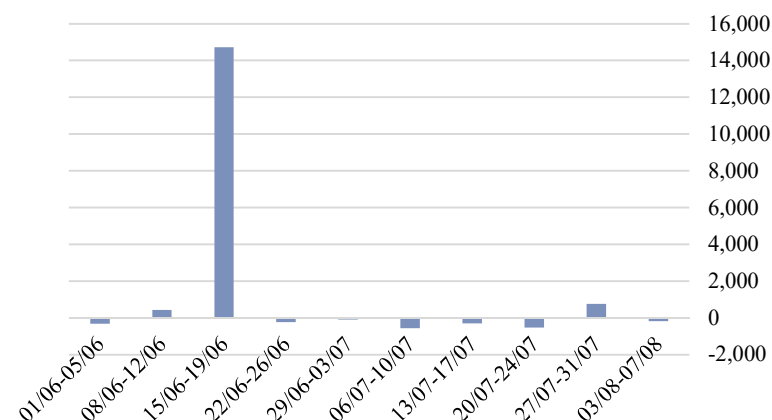
### Chỉ số định giá

	PE	PB
Dầu khí	48.52	1.06
Nguyên vật liệu	14.33	1.08
Công nghiệp	13.23	1.51
Hàng Tiêu dùng	16.65	2.66
Dược phẩm và Y tế	12.85	1.89
Dịch vụ Tiêu dùng	98.34	2.52
Tiện ích Cộng đồng	12.24	1.63
Tài chính	16.33	2.07
Ngân hàng	9.72	1.52
Công nghệ Thông tin	11.67	1.86

## Giao dịch khối ngoại

- Khối ngoại bán ròng. Tổng giá trị bán ròng là 186 tỷ
- Trong đó, bán ròng 155 tỷ sàn HOSE, mua ròng 6 tỷ sàn HNX, và bán ròng 37 tỷ sàn UPCOM

### Giá trị giao dịch khối ngoại 10 tuần



### Top mua ròng

STT	Mã	Sàn	Giá trị mua	Giá trị bán	Mua ròng
1	HPG	HOSE	224,966	150,997	73,970
2	CTD	HOSE	63,188	8,208	54,979
3	VNM	HOSE	292,168	239,916	52,252
4	VCB	HOSE	121,585	76,332	45,253
5	MSN	HOSE	107,231	71,702	35,529
6	FUEVFNVD	HOSE	37,074	2,039	35,034
7	STB	HOSE	40,369	6,975	33,394
8	HDB	HOSE	27,234	3,653	23,581
9	GAS	HOSE	41,847	20,436	21,411
10	PHR	HOSE	23,720	4,256	19,464
11	BVH	HOSE	25,042	7,394	17,648
12	PLX	HOSE	18,447	1,588	16,859
13	BMP	HOSE	16,638	2,070	14,567
14	VEA	UPCOM	14,565	3,158	11,408
15	KBC	HOSE	13,898	2,579	11,320

Source: FiinPro

### Top bán ròng

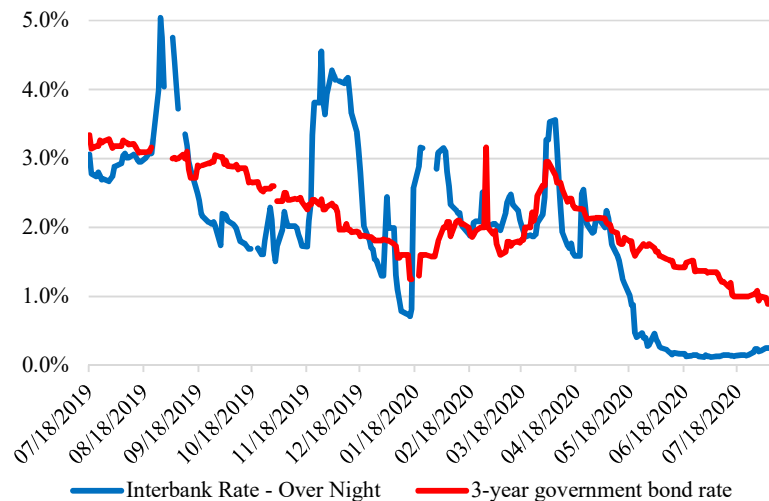
STT	Mã	Sàn	Giá trị mua	Giá trị bán	Bán ròng
1	AGG	HOSE	0	118,911	-118,911
2	NVL	HOSE	43,275	150,467	-107,192
3	SAB	HOSE	170,512	251,544	-81,033
4	VIC	HOSE	41,629	116,912	-75,283
5	VRE	HOSE	126,385	183,993	-57,608
6	VJC	HOSE	5,986	51,905	-45,919
7	POW	HOSE	5,283	50,585	-45,302
8	PAC	HOSE	96	31,510	-31,414
9	HDG	HOSE	6,486	35,715	-29,229
10	VHM	HOSE	106,024	135,233	-29,209
11	VTP	UPCOM	4,239	29,660	-25,421
12	PVT	HOSE	4,684	27,145	-22,461
13	MCH	UPCOM	14,731	24,944	-10,213
14	ACV	UPCOM	11,244	21,397	-10,153
15	PET	HOSE	1,287	9,979	-8,691

Source: FiinPro

## Lãi suất và tỷ giá

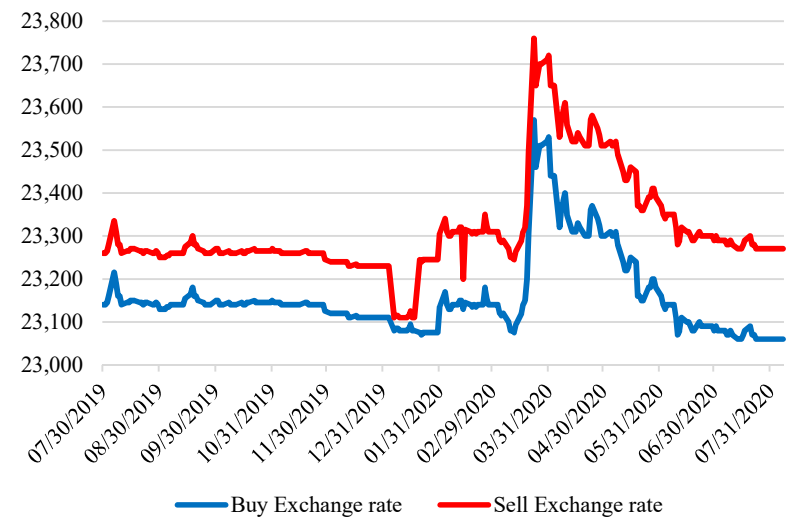
- Lãi suất qua đêm – liên ngân hàng tăng 1 điểm cơ bản lên 0.25%/năm. Như vậy, lãi suất qua đêm đã tăng nhẹ trong 4 tuần liên tiếp, tuy nhiên vẫn gần như thấp nhất trong 2 năm qua. Hệ thống ngân hàng đang dư thừa tiền, nhưng không thể giải ngân vì nhu cầu thấp do bị ảnh hưởng bởi Covid-19
- Lãi suất trái phiếu chính phủ 3 năm giảm 19 điểm cơ bản xuống mức 0.89%/năm
- Tỷ giá giảm không đổi ở mức 23,060 và 23,270 cho chiều mua và bán

### Lãi suất



Nguồn: FiinPro

### Tỷ giá USD/VND tại Vietcombank



Nguồn: FiinPro

## Triển vọng tuần này

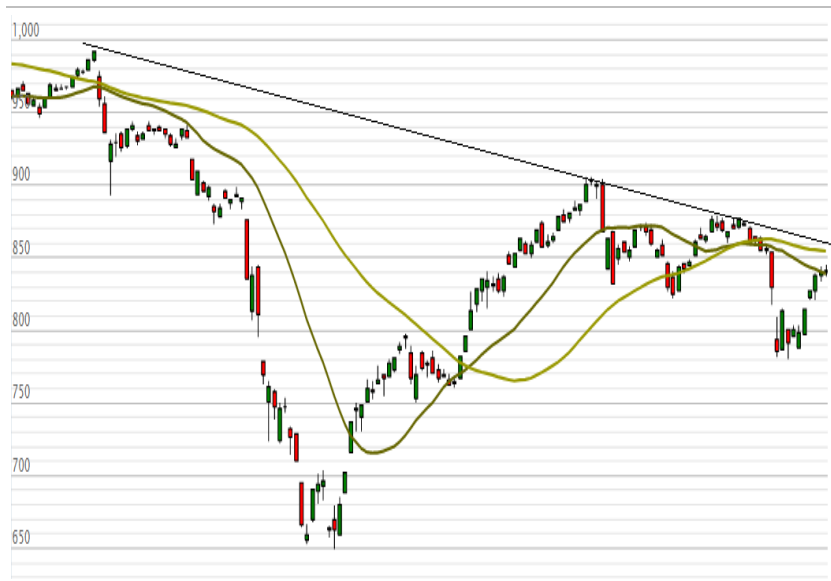
- **Áp lực bán tại vùng 850-855 điểm sẽ rất lớn**

Trong tuần này, Vn-Index sẽ chạm ngưỡng kháng cự rất mạnh tại vùng 850-855 điểm do giao cắt giữa đường MA50 và đường xu thế kể từ đầu năm 2020. Do đó, áp lực bán tại đây sẽ rất lớn, và sẽ là bình thường nếu Vn-Index tăng điểm trong ngày thứ 2, nhưng lại giảm điểm trong 3-4 ngày còn lại. Tuy nhiên, ngưỡng hỗ trợ đang ở 820 điểm và hỗ trợ mạnh hơn tại 800 điểm, và xác suất Vn-Index giảm xuống dưới các ngưỡng hỗ trợ này là thấp.

- **Thêm thông tin về giảm lãi suất trong thời gian tới**

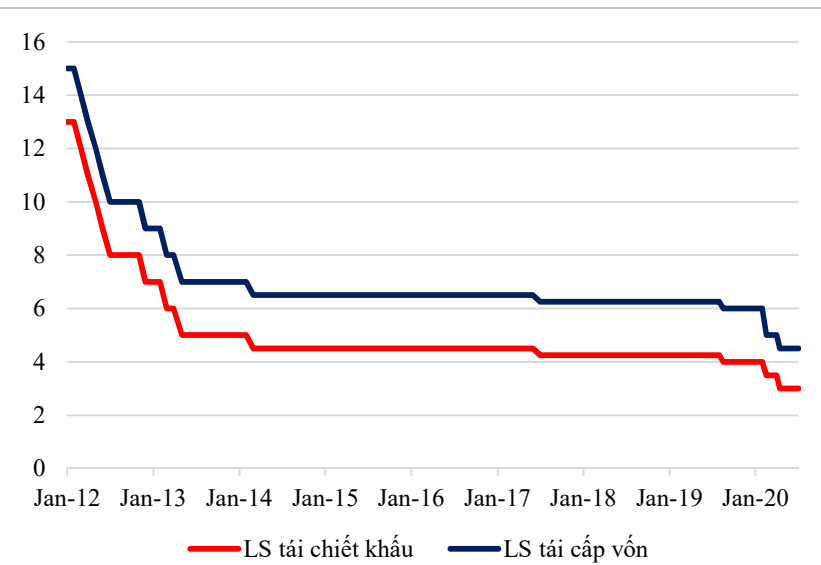
Trong tuần qua, NHNN đã giảm lãi suất điều hành, cụ thể NHNN hạ lãi suất tiền gửi dự trữ bắt buộc bằng VND của các TCTD từ 1% xuống 0,5%/năm. Động thái này của NHNN nhằm khuyến khích các NHTM tăng cường cho vay, thay vì giữ tiền mặt quá nhiều tại NHNN, qua đó góp phần kích thích tín dụng và tăng trưởng kinh tế.

**Đồ thị Vn-Index từ đầu năm**



Nguồn: NHSV

**Lãi suất điều hành của NHNN hiện tại**



Nguồn: NHNN

# NH Securities Vietnam (<https://nhsv.vn>)

## **DISCLAIMER**

The research is based on current public information that NHSV considers reliable, but NHSV does not represent it as accurate or complete and it should not be relied on as such. Furthermore, the research does not take into account particular investment objectives, financial situations or individual client needs, and NHSV is in no way legally responsible for future returns or loss of original capital. All materials in this report are the intellectual property of NHSV. Copying, distributing, transmitting, transforming or lending of this material without NHSV consent is prohibited.