

BẢN TIN HÀNG NGÀY

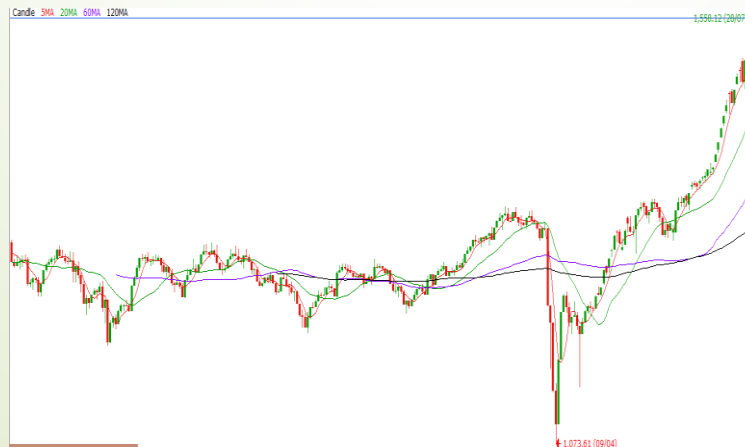
28 Tháng 7 2025



Hàng loạt mã tăng trần

- Vn-Index tăng mỗi lúc 1 cao hơn trong suốt cả ngày, và đóng cửa tăng 26.3 điểm
- Số lượng mã tăng gấp hơn 3 lần số lượng mã giảm
- Có tới 33 mã tăng trần trên sàn HOSE như NKG VND MBS SHB OCB VSC GEX DIG PDR SJS VIX
- Nhóm chứng khoán tăng mạnh nhất tới 5.9%
- Rất nhiều nhóm ngành khác cũng tăng tốt như ngân hàng, bất động sản, thép, xây dựng, khu công nghiệp, điện, đạm
- Tóm lại, nhóm chứng khoán tăng mạnh nhất, theo sau đó là hàng loạt nhóm ngành khác cũng tăng tốt
- Giá trị giao dịch khớp lệnh trên sàn HOSE tăng 23.6% so với ngày trước đó

Đồ thị Vn-Index 3 tháng

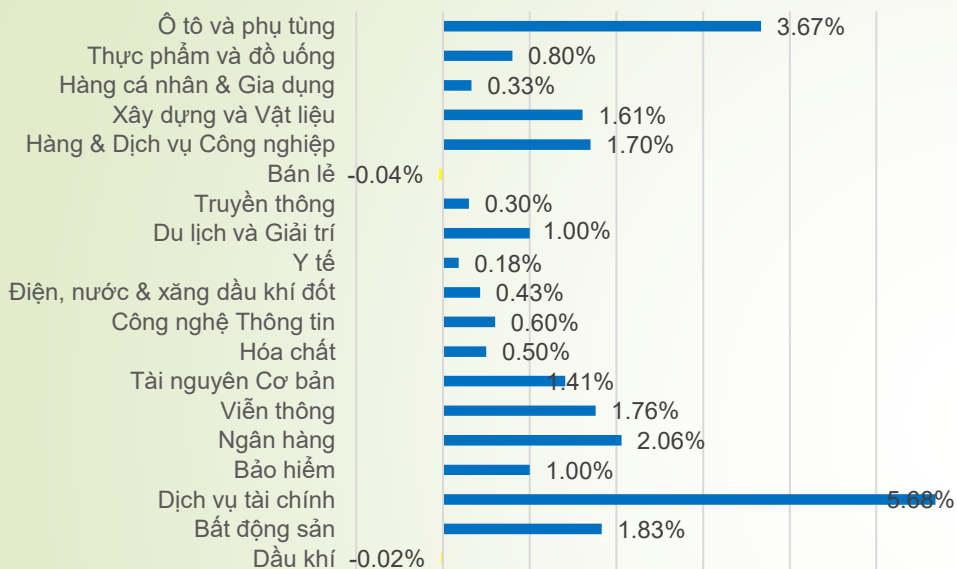


Tổng quan thị trường

	HOSE	HNX	UPCOM
Đóng cửa	1,557.4	263.8	107.7
(+/-)	26.29	9.23	1.88
(%)	1.72%	3.63%	1.78%
Khối lượng giao dịch (Triệu cp)	1,781	188	106
Giá trị giao dịch (Tỷ VND)	44,136	3,250	1358
Giao dịch khối ngoại (Tỷ VND)	(988)	108	(41)
Số mã tăng	258	126	184
Số mã giảm	81	60	105
Số mã giá không đổi	38	53	94

Nhận định thị trường

Diễn biến nhóm ngành & Chỉ số định giá



STT	Nhóm ngành	PE	PB
1	Dầu khí	34.72	1.25
2	Nguyên vật liệu	20.39	1.70
3	Công nghiệp	14.60	2.19
4	Hàng Tiêu dùng	17.25	2.40
5	Dược phẩm và Y tế	15.47	1.60
6	Dịch vụ Tiêu dùng	25.84	4.82
7	Viễn thông	39.37	6.14
8	Tiện ích Cộng đồng	16.17	1.78
9	Tài chính	20.20	1.94
10	Ngân hàng	10.31	1.63
11	Công nghệ Thông tin	21.11	4.35


- Có lẽ cũng không cần phải nhận định nữa, dòng tiền về cơ bản là quá mạnh ở thời điểm hiện tại
- Vn-Index vượt đỉnh lịch sử 1,530 điểm mà không gặp phải bất kỳ khó khăn nào
- Rủi ro điều chỉnh vẫn là lớn, nhưng để nhận định là rất khó khăn vì dòng tiền đơn giản là quá mạnh, mức độ tăng điểm trong 1 khoảng thời gian ngắn còn lớn hơn giai đoạn 2020-2021

Hiệu suất cổ phiếu theo ngành

Ngân hàng		Bất động sản		Chứng khoán		Thực phẩm		Xây dựng		Nguyên liệu cơ bản		Tiện ích		Hóa chất	
SHB	6.98%	SJS	6.99%	DSC	6.94%	SBT	6.62%	CII	6.99%	NKG	6.98%	POW	3.86%	CSV	1.32%
OCB	6.95%	PDR	6.99%	VIX	6.86%	VCF	6.50%	VGC	6.87%	HSG	3.75%	NT2	0.98%	AAA	0.86%
EIB	5.96%	DIG	6.88%	VND	6.86%	ASM	4.81%	PC1	4.17%	HPG	1.15%	BWE	0.96%	GVR	0.64%
TPB	5.45%	HDC	5.30%	ORS	6.82%	BHN	2.47%	VCG	2.53%	DHC	0.33%	PPC	0.90%	DPM	0.61%
VPB	4.37%	DXG	5.28%	AGR	6.80%	MSN	2.37%	HHV	2.28%	PTB	0.18%	GEG	0.57%	DPR	0.48%
MSB	4.26%	IJC	4.17%	VDS	6.00%	ANV	1.22%	HTI	1.97%	ACG	0.00%	PGD	0.55%	DGC	0.29%
LPB	3.69%	HDG	3.57%	BSI	5.78%	HAG	1.07%	CTR	0.91%			TMP	0.31%	DCM	0.28%
VIB	2.45%	VPI	3.24%	FTS	5.50%	BAF	1.01%	CTD	0.36%			GAS	0.29%	PHR	0.16%
SSB	1.93%	TCH	3.13%	HCM	5.44%	FMC	0.78%	BMP	-1.31%			HNA	0.20%	VFG	0.00%
BID	1.42%	SZC	2.89%	SSI	5.29%	VHC	0.52%					PGV	0.00%		
NAB	1.31%	KBC	2.57%	DSE	4.98%	SAB	0.41%					SHP	0.00%		
VCB	1.29%	NLG	2.52%	CTS	4.42%	DBC	0.28%					REE	-0.29%		
TCB	1.14%	NVL	2.34%	VCI	4.41%	VNM	0.16%					CHP	-0.43%		
ACB	1.06%	DXS	2.16%	TVS	4.30%	MCM	0.00%					TDM	-0.69%		
MBB	1.05%	KDH	2.09%	EVF	4.24%	KDC	0.00%					VSH	-1.01%		
HDB	0.71%	VHM	2.03%	BCG	0.00%	PAN	-0.30%								
STB	0.61%	QCG	1.43%												
CTG	0.00%	CRE	1.40%												
		VIC	1.31%												
		KOS	0.26%												
		BCM	-0.14%												
		VRE	-0.51%												
		SIP	-1.03%												

Giao dịch khối ngoại

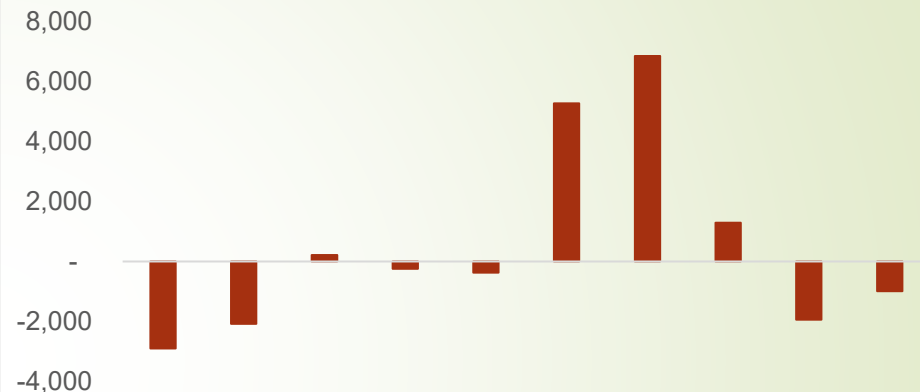
Giao dịch khối ngoại - 10 ngày



Top mua ròng

No	Code	Exchange	Buy value	Sell value	Net value
1	SHB	HOSE	349.20	14.86	334.34
2	VNM	HOSE	170.17	95.03	75.13
3	LPB	HOSE	63.90	5.64	58.27
4	OCB	HOSE	57.61	3.71	53.90
5	SHS	HNX	56.94	3.57	53.37
6	MBS	HNX	46.31	1.21	45.10
7	EIB	HOSE	74.42	29.37	45.05
8	EVF	HOSE	61.91	19.18	42.74
9	HDG	HOSE	57.47	18.22	39.25
10	MSN	HOSE	62.80	23.60	39.20
11	TPB	HOSE	39.04	0.08	38.97
12	BID	HOSE	79.86	47.25	32.61
13	NLG	HOSE	29.54	1.63	27.92
14	VIC	HOSE	82.90	55.55	27.35
15	VND	HOSE	78.72	52.19	26.52

Giao dịch khối ngoại - 10 tuần



Top bán ròng

No	Code	Exchange	Buy value	Sell value	Net value
1	HPG	HOSE	122.81	540.54	- 417.73
2	FPT	HOSE	76.51	226.32	- 149.81
3	GVR	HOSE	14.75	120.75	- 106.00
4	VIX	HOSE	18.58	123.43	- 104.85
5	SSI	HOSE	76.67	179.96	- 103.29
6	GEX	HOSE	41.54	123.71	- 82.17
7	VHM	HOSE	211.00	292.11	- 81.10
8	HDB	HOSE	51.77	130.92	- 79.15
9	HCM	HOSE	6.68	76.83	- 70.14
10	GMD	HOSE	54.38	116.02	- 61.64
11	CTG	HOSE	83.32	141.08	- 57.76
12	NVL	HOSE	66.05	121.67	- 55.62
13	DXG	HOSE	9.93	64.19	- 54.26
14	MWG	HOSE	13.86	64.00	- 50.14
15	PLX	HOSE	0.24	44.46	- 44.22

Cập nhật vĩ mô

	Hôm nay	1D	1W	YTD
Giá dầu Brent (USD/thùng)	68.44	-1.07%	-1.21%	-8.31%
Giá dầu WTI (USD/thùng)	65.16	-1.32%	-3.24%	-9.15%
Giá vàng thế giới (USD/ounce)	3,334.00	-1.10%	-0.57%	26.24%
Tỷ giá trung tâm (USD/VND)	25,182	0.07%	-0.04%	3.48%
Tỷ giá bán Vietcombank (USD/VND)	26,360	0.15%	0.08%	3.17%
Tỷ giá bán TT tự do (USD/VND)	26,450	-0.04%	0.00%	2.32%
Lãi suất qua đêm – Liên ngân hàng	5.95%	0.69%	0.78%	1.91%
Lợi suất trái phiếu chính phủ 1 năm	2.46%	0.02%	0.05%	0.34%
Lợi suất trái phiếu chính phủ 3 năm	2.58%	0.01%	0.06%	0.41%

Mỹ và EU đạt thoả thuận thương mại, EU đồng ý mua 750 tỷ USD năng lượng Mỹ

Với thoả thuận thương mại mới, hầu hết hàng hoá mà EU xuất khẩu sang Mỹ sẽ chịu mức thuế đối ứng 15%.

NHNN bơm ròng gần 70.000 tỷ trong tuần qua, lãi suất liên ngân hàng trên ngưỡng 5%

Trong tuần 21/7 - 25/7, NHNN đã bơm ròng 62.855 tỷ đồng trên kênh cho vay cầm cố giấy tờ có giá với lãi suất 4% và 7,000 tỷ đồng trên kênh tín phiếu.

SCMP: Mỹ - Trung sẽ gia hạn đình chiến thuế quan thêm 90 ngày

Bắc Kinh và Washington dự kiến sẽ gia hạn thỏa thuận ngừng bán thuế quan thêm 3 tháng nữa tại các cuộc đàm phán thương mại ở Stockholm bắt đầu vào ngày 28/07, theo các nguồn tin thân cận.

Bản tin doanh nghiệp



VIB nâng vốn điều lệ lên hơn 34.000 tỷ đồng

Sau khi chia hơn 417 triệu cổ phiếu thưởng cho cổ đông (tỷ lệ 14%) và phát hành ESOP cho hơn 1.300 nhân viên, vốn điều lệ của VIB đã tăng lên hơn 34.040 tỷ đồng.



Kế hoạch huy động vốn được chấp thuận, siêu dự án 44.000 tỷ của Vingroup (VIC) vào guồng triển khai

Dự án Làng Vân tọa lạc tại phường Hòa Hiệp Bắc (quận Liên Chiểu), dưới chân đèo Hải Vân, được quy hoạch trên khu đất rộng hơn 500ha, với tổng vốn đầu tư gần 44.000 tỷ đồng. Riêng phần xây dựng nhà ở chiếm 19.823 tỷ đồng. Dự án chính thức khởi công vào ngày 22/6 vừa qua và dự kiến đưa vào hoạt động các hạng mục đầu tiên từ năm 2027.



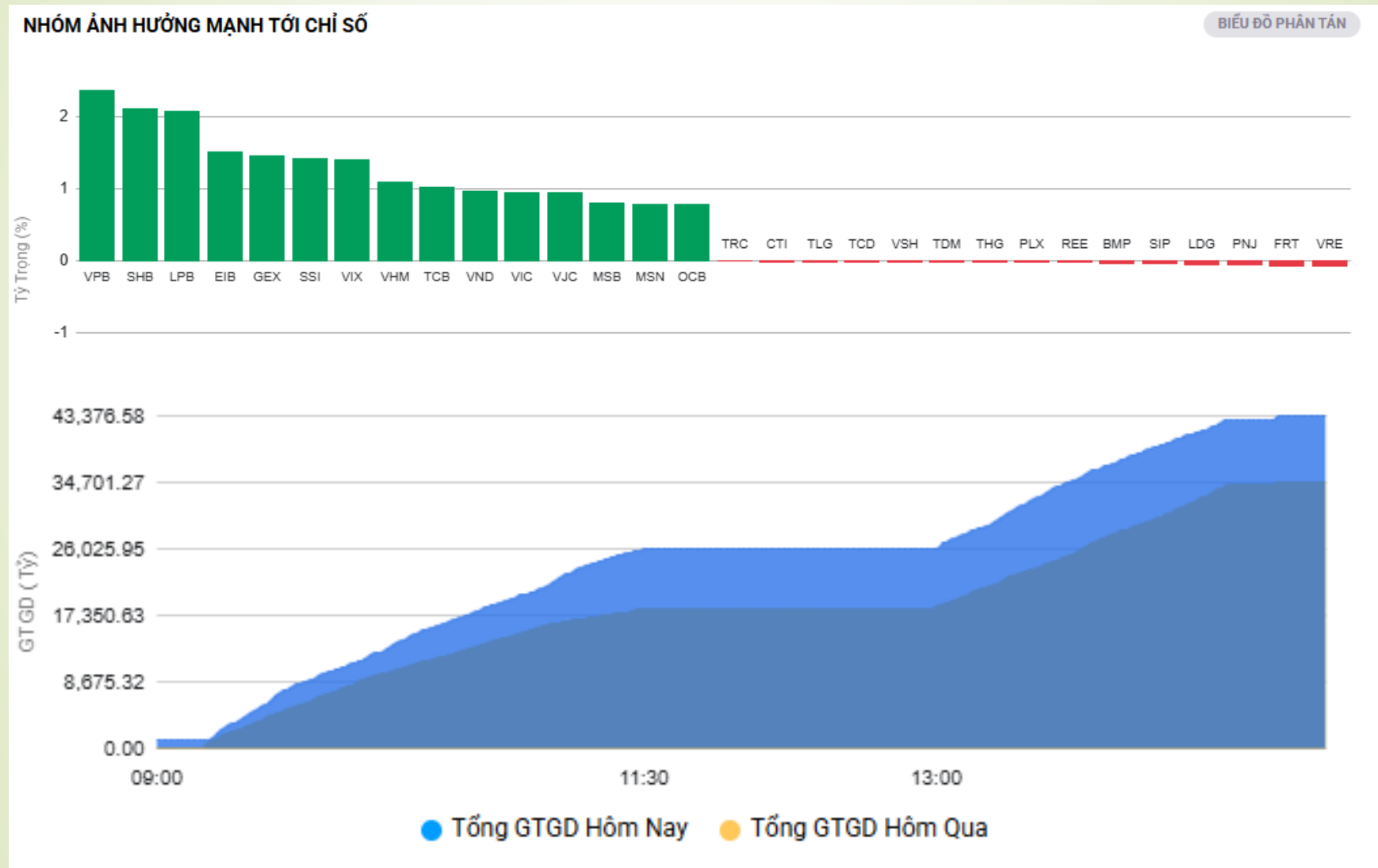
Chiến lược tích hợp phát huy hiệu quả, Masan (MSN) báo lãi hơn 2.600 tỷ đồng trong nửa đầu năm 2025

Năm 2025, Masan (MSN) đặt mục tiêu doanh thu thuần hợp nhất đạt khoảng 80.000-85.500 tỷ đồng, tăng trưởng từ 7%-14% so với cùng kỳ.

Lịch sự kiện

Mã	Ngày ĐKCC	Ngày GDKHQ	Ngày thực hiện	Sự kiện	Tỷ lệ thực hiện	Giá trị
FIR	07/30/2025	07/29/2025	07/29/2025	Phát hành cổ phiếu trả cổ tức	10.00%	
CMG	06/24/2025	06/23/2025	07/29/2025	Đại hội cổ đông thường niên		
PGC	06/26/2025	06/25/2025	07/29/2025	Trả cổ tức bằng tiền mặt	11.00%	1,100
MCP	07/31/2025	07/30/2025	07/30/2025	Phát hành cổ phiếu trả cổ tức	10.00%	
PCH	07/31/2025	07/30/2025	07/30/2025	Phát hành cổ phiếu trả cổ tức	5.00%	
TMP	07/18/2025	07/17/2025	07/30/2025	Trả cổ tức bằng tiền mặt	12.00%	1,200
DBD	07/01/2025	06/30/2025	07/31/2025	Trả cổ tức bằng tiền mặt	20.00%	2,000
SAB	07/01/2025	06/30/2025	07/31/2025	Trả cổ tức bằng tiền mặt	30.00%	3,000
VC3	08/04/2025	08/01/2025	08/01/2025	Phát hành cổ phiếu trả cổ tức	9.00%	
VNC	07/10/2025	07/09/2025	08/01/2025	Trả cổ tức bằng tiền mặt	2.00%	200
IVS	07/22/2025	07/21/2025	08/05/2025	Trả cổ tức bằng tiền mặt	0.49%	48
CII	08/06/2025	08/05/2025	08/05/2025	Phát hành cổ phiếu trả cổ tức	14.00%	
ADP	07/10/2025	07/09/2025	08/06/2025	Trả cổ tức bằng tiền mặt	7.00%	700
CEO	08/08/2025	08/07/2025	08/07/2025	Phát hành cổ phiếu trả cổ tức	5.00%	
OCB	07/18/2025	07/17/2025	08/07/2025	Trả cổ tức bằng tiền mặt	7.00%	700
MWG	07/25/2025	07/24/2025	08/08/2025	Trả cổ tức bằng tiền mặt	10.00%	1,000
BMC	07/25/2025	07/24/2025	08/12/2025	Trả cổ tức bằng tiền mặt	13.00%	1,300
PMB	07/31/2025	07/30/2025	08/15/2025	Trả cổ tức bằng tiền mặt	7.00%	700
PRE	07/30/2025	07/29/2025	08/15/2025	Trả cổ tức bằng tiền mặt	4.50%	450
NBC	08/05/2025	08/04/2025	08/15/2025	Trả cổ tức bằng tiền mặt	5.00%	500

Số liệu thị trường



Khuyến nghị của NHSV Research

CPPVT	Ngày đánh giá	Khuyến nghị	Giá CP tại thời điểm báo cáo	Giá mục tiêu	Giá mục tiêu (điều chỉnh)	Giá hiện tại (28/7/2025)	%	Đường dẫn báo cáo
VPB	20/5/2024	MUA	19,800	23,100	22,100	25,100	-12.0%	Link
TPB	1/7/2024	MUA	17,350	22,800	18,167	16,450	10.4%	Link
TCB	12/8/2024	MUA	21,250	26,300	26,300	35,600	-26.1%	Link
MBB	29/8/2024	MUA	24,850	30,400	26,435	28,750	-8.1%	Link
ACB	23/9/2024	MUA	25,650	28,800	24,174	23,850	1.4%	Link
HDB	15/10/2024	KHẢ QUAN	27,150	30,200	25,800	28,450	-9.3%	Link
CTG	28/11/2024	KHẢ QUAN	35,150	38,600	38,600	45,600	-15.4%	Link
VCB	24/2/2025	MUA	93,100	108,400	72,508	62,800	15.5%	Link
BID	20/3/2025	MUA	39,800	46,900	46,900	39,400	19.0%	Link
HPG	13/01/2025	MUA	25,900	33,800	24,167	26,350	-8.3%	Link
HSG	14/02/2025	KHẢ QUAN	16,650	17,990	14,880	19,350	-23.1%	Link
NKG	7/3/2025	KHẢ QUAN	16,100	17,380	13,310	16,100	-17.3%	Link
NLG	30/9/2024	MUA	41,550	48,500	48,500	42,700	13.6%	Link
KDH	23/10/2024	MUA	33,300	42,400	38,545	29,300	31.6%	Link
DXG	15/11/2024	MUA	16,150	18,800	16,068	20,950	-23.3%	Link
DXS	15/1/2025	KHẢ QUAN	6,500	7,000	7,000	11,850	-40.9%	Link
KBC	22/1/2025	MUA	28,950	36,000	36,000	29,950	20.2%	Link
VRE	21/3/2025	MUA	18,450	22,500	22,500	29,350	-23.3%	Link
HAH	31/3/2025	KHẢ QUAN	52,800	60,180	60,180	76,000	-20.8%	Link
VHM	29/4/2025	KHẢ QUAN	58,400	66,100	66,100	95,600	-30.9%	Link
STB	14/5/2025	MUA	40,000	47,500	47,500	49,100	-3.3%	Link
GMD	27/5/2025	KHẢ QUAN	59,500	63,600	61,600	58,500	5.3%	Link
HDC	5/6/2025	MUA	26,000	30,200	30,200	34,750	-13.1%	Link
VSC	18/06/2025	KHẢ QUAN	16,550	17,700	17,700	24,550	-27.9%	Link
PDR	30/6/025	KHẢ QUAN	18,050	20,200	20,200	22,200	-9.0%	Link
PVT	17/7/2025	KHẢ QUAN	18,100	19,900	19,900	18,650	6.7%	Link



Trụ sở chính

Tầng 9, tòa tháp Đông, Lotte Center Hà Nội, số 54 Liễu Giai, phường Cống Vị, quận Ba Đình, Hà Nội

Hotline: 1900.1055

Fax: 0243.941.0248

Chi nhánh Hà Nội

Tầng trệt tòa Somerset Grand Hanoi & Phòng 505, tầng 5 Tòa Tháp Hà Nội, số 49 Hai Bà Trưng, phường Trần Hưng Đạo, Quận Hoàn Kiếm, HN

Hotline: 1900.1055

Fax: 0243.941.0248

Chi nhánh Hồ Chí Minh

Tầng 3, tòa nhà President Place, Số 93 Nguyễn Du, Phường Bến Nghé, Quận 1, HCM

Hotline: 0283.838.5917

Fax: 0283.620.0887

TUYÊN BỐ MIỄN TRÁCH

Báo cáo này thuộc sở hữu của NHSV. Mọi hành vi sao chép, in ấn khi không có sự cho phép của NHSV đều bị nghiêm cấm. Báo cáo này không nên được coi là một lời đề nghị giao dịch mua bán bất kỳ cổ phiếu nào. Mặc dù những thông tin, dự báo và nhận định trong báo cáo này được dựa trên các nguồn thông tin đáng tin cậy, NHSV không thể khẳng định sự chính xác và hoàn thiện của các nguồn thông tin này. NHSV sẽ không chịu trách nhiệm trước bất kỳ thiệt hại, mất mát nào đến từ việc sử dụng bất kỳ thông tin, nhận định nào đến từ báo cáo này.