

BẢN TIN HÀNG NGÀY

12 Tháng 12 2025



Thị trường bị bán tháo, giảm 52 điểm

- Vn-Index giảm mỗi lúc 1 mạnh hơn trong suốt cả ngày, và đóng cửa giảm tới 52 điểm
- Nhìn chung, thị trường bị bán tháo trong khoảng 30 phút cuối ngày
- Hầu hết cổ phiếu giảm điểm, trong đó có 31 mã giảm sàn
- Trong nhóm Vingroup, cũng có 3 mã giảm sàn là VHM VRE VPL
- VIC giảm khá mạnh trong suốt ngày giao dịch, nhưng khi đóng cửa phiên ATC chỉ còn giảm 2 điểm
- Giá trị giao dịch khốp lệnh trên sàn HOSE tăng 72.7% so với ngày trước đó

Đồ thị Vn-Index 3 tháng

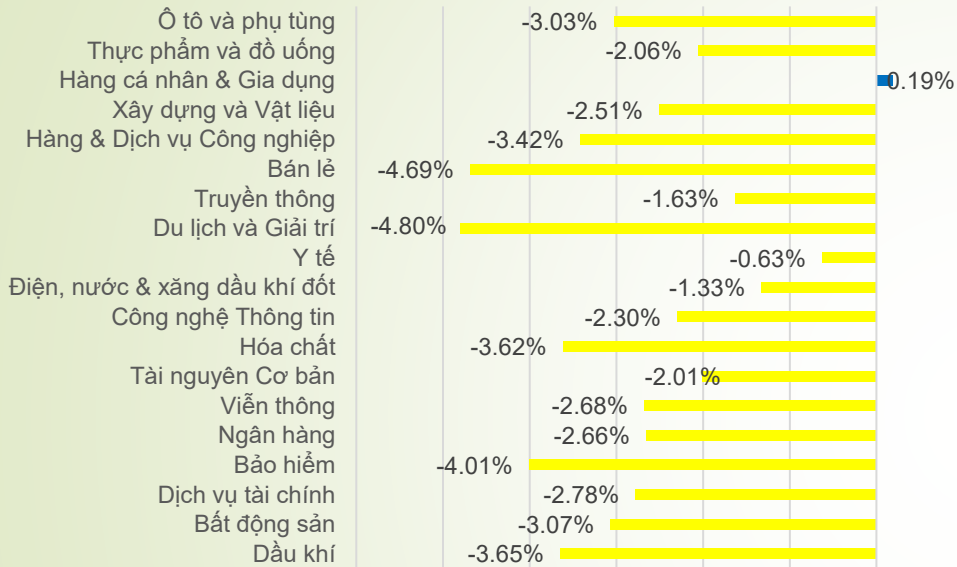


Tổng quan thị trường

	HOSE	HNX	UPCOM
Đóng cửa	1,646.9	250.2	118.6
(+/-)	-51.99	-5.67	-1.43
(%)	-3.06%	-2.22%	-1.21%
Khối lượng giao dịch (Triệu cp)	647	65	57
Giá trị giao dịch (Tỷ VND)	21,903	1,111	566
Giao dịch khối ngoại (Tỷ VND)	(601)	25	17
Số mã tăng	40	38	90
Số mã giảm	296	133	158
Số mã giá không đổi	37	41	100

Nhận định thị trường

Diễn biến nhóm ngành & Chỉ số định giá



STT	Nhóm ngành	PE	PB
1	Dầu khí	19.19	1.27
2	Nguyên vật liệu	15.38	1.54
3	Công nghiệp	12.39	1.97
4	Hàng Tiêu dùng	17.49	2.56
5	Dược phẩm và Y tế	17.78	1.69
6	Dịch vụ Tiêu dùng	25.24	4.15
7	Viễn thông	20.87	5.32
8	Tiện ích Cộng đồng	13.43	1.70
9	Tài chính	24.80	2.59
10	Ngân hàng	9.80	1.58
11	Công nghệ Thông tin	18.03	3.69

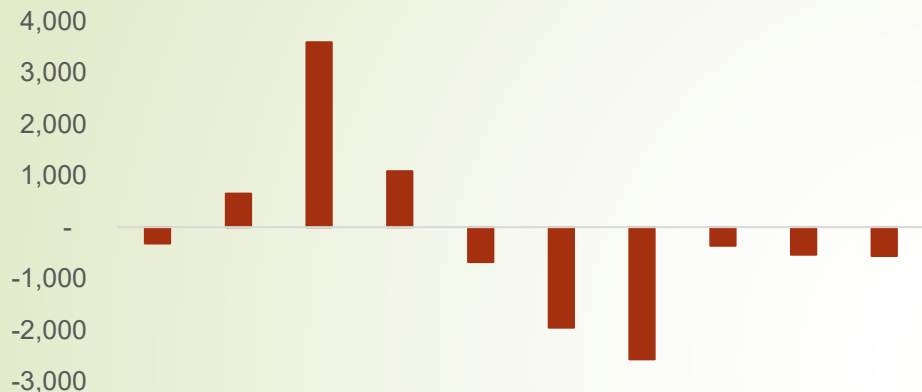
- Hôm nay rõ ràng là 1 phiên rất xấu, rất nhiều mã mạnh vỡ cả đáy gần nhất như SSI VIX VCB ACB EIB VRE HSG NKG VCI PDR CEO...
- Về kỹ thuật đã là rất xấu
- Nhưng quả thật, vùng giá hiện tại đã rất hấp dẫn về giá trị. Chúng tôi không thấy lý do lại phải bán tháo cổ phiếu ở thời điểm hiện tại.
- Hôm nay rõ ràng là phiên thích hợp để mua vào cổ phiếu

Hiệu suất cổ phiếu theo ngành

Ngân hàng		Bất động sản		Chứng khoán		Thực phẩm		Xây dựng		Nguyên liệu cơ bản		Tiện ích		Hóa chất	
LPB	-0.67%	QCG	6.99%	BCG	0.00%	PAN	0.90%	BMP	3.71%	ACG	-1.45%	PGD	0.21%	VFG	-1.15%
SSB	-0.86%	BCM	0.15%	AGR	-1.59%	SBT	-0.61%	HTI	-0.42%	DHC	-1.54%	TMP	0.00%	DPM	-2.65%
CTG	-1.20%	CRE	-1.32%	TVS	-1.91%	MCM	-0.75%	CTR	-1.90%	HPG	-2.07%	TDM	-0.17%	DGC	-2.75%
VCB	-1.39%	VIC	-1.37%	ORS	-2.57%	FMC	-0.84%	VGC	-3.79%	PTB	-2.36%	BWE	-0.22%	PHR	-3.02%
BID	-1.60%	KOS	-1.53%	HCM	-2.61%	BAF	-0.85%	PC1	-4.19%	HSG	-6.10%	PGV	-0.26%	DCM	-3.30%
ACB	-1.88%	SIP	-1.85%	DSE	-2.73%	VHC	-1.08%	CTD	-4.76%	NKG	-6.41%	SHP	-0.29%	CSV	-3.56%
NAB	-2.08%	SJS	-3.48%	FTS	-2.88%	BHN	-1.54%	HHV	-4.86%			PPC	-0.60%	DPR	-3.60%
SHB	-2.14%	VPI	-3.87%	DSC	-2.91%	VCF	-1.69%	VCG	-5.13%			REE	-0.64%	GVR	-5.07%
OCB	-2.46%	SZC	-3.97%	SSI	-3.27%	VNM	-2.11%	CII	-6.96%			CHP	-0.67%	AAA	-5.69%
TPB	-2.68%	HDC	-4.00%	BSI	-4.02%	KDC	-2.29%					HNA	-0.69%		
MSB	-3.13%	IJC	-4.00%	VCI	-4.39%	DBC	-2.56%					VSH	-1.01%		
MBB	-3.42%	KBC	-4.71%	CTS	-5.55%	MSN	-3.42%					GEG	-1.41%		
STB	-3.56%	NLG	-5.46%	VND	-5.91%	ANV	-3.44%					GAS	-2.08%		
TCB	-4.19%	KDH	-6.15%	EVF	-6.03%	ASM	-3.65%					NT2	-4.45%		
VIB	-4.42%	TCH	-6.77%	VIX	-6.84%	SAB	-4.40%					POW	-4.55%		
HDB	-4.88%	PDR	-6.86%	VDS	-6.89%	HAG	-5.25%								
VPB	-5.68%	DXS	-6.87%												
EIB	-6.97%	VHM	-6.92%												
		DXG	-6.94%												
		VRE	-6.95%												
		HDG	-6.95%												
		DIG	-6.96%												
		NVL	-6.97%												

Giao dịch khối ngoại

Giao dịch khối ngoại - 10 ngày



Top mua ròng

No	Code	Exchange	Buy value	Sell value	Net value
1	HPG	HOSE	267.80	180.08	87.72
2	VRE	HOSE	115.36	53.39	61.97
3	SSI	HOSE	63.66	4.56	59.10
4	CII	HOSE	64.36	8.66	55.70
5	CTG	HOSE	82.79	32.68	50.11
6	SAB	HOSE	39.19	2.79	36.40
7	VHM	HOSE	155.61	121.79	33.81
8	PVD	HOSE	33.53	7.58	25.95
9	PVS	HNX	30.69	5.16	25.53
10	HCM	HOSE	34.99	10.80	24.19
11	HAH	HOSE	26.16	2.49	23.67
12	CEO	HNX	19.83	0.25	19.58
13	VNM	HOSE	43.37	23.98	19.39
14	GEE	HOSE	19.89	2.68	17.21
15	PAN	HOSE	16.53	0.82	15.71

Giao dịch khối ngoại - 10 tuần



Top bán ròng

No	Code	Exchange	Buy value	Sell value	Net value
1	VIC	HOSE	88.43	271.40	- 182.96
2	VCB	HOSE	11.54	116.48	- 104.94
3	ACB	HOSE	57.09	153.94	- 96.86
4	STB	HOSE	53.90	121.25	- 67.35
5	MSN	HOSE	13.26	74.33	- 61.07
6	SHB	HOSE	3.29	59.36	- 56.07
7	GEX	HOSE	2.49	56.51	- 54.01
8	FPT	HOSE	67.35	113.22	- 45.87
9	VCG	HOSE	0.76	44.70	- 43.94
10	MBB	HOSE	18.18	58.51	- 40.34
11	DGC	HOSE	11.16	49.55	- 38.39
12	EIB	HOSE	7.78	41.19	- 33.41
13	DXG	HOSE	14.94	46.60	- 31.65
14	TCB	HOSE	37.48	68.03	- 30.55
15	POW	HOSE	0.05	26.98	- 26.92

Cập nhật vĩ mô

	Hôm nay	1D	1W	YTD
Giá dầu Brent (USD/thùng)	61.57	-1.03%	-2.67%	-17.51%
Giá dầu WTI (USD/thùng)	57.91	-0.94%	-2.95%	-19.26%
Giá vàng thế giới (USD/ounce)	4,306.40	2.62%	2.25%	63.06%
Tỷ giá trung tâm (USD/VND)	25,148	-0.02%	-0.01%	3.34%
Tỷ giá bán Vietcombank (USD/VND)	26,405	-0.02%	-0.01%	3.34%
Tỷ giá bán TT tự do (USD/VND)	27,200	0.07%	-0.22%	5.22%
Lãi suất qua đêm – Liên ngân hàng	7.33%	-0.15%	-0.15%	3.29%
Lợi suất trái phiếu chính phủ 1 năm	3.06%	0.00%	0.01%	0.94%
Lợi suất trái phiếu chính phủ 3 năm	3.17%	-0.01%	0.01%	1.00%

Moody's: Tín dụng năm 2026 sẽ tiếp tục tăng mạnh và vượt xa tốc độ tăng tiền gửi

Moody's Ratings cho rằng tăng trưởng tín dụng mạnh sẽ tạo sức ép lên cấu trúc nguồn vốn của các ngân hàng Việt, qua đó có thể thúc đẩy các ngân hàng tăng cường phát hành trái phiếu.

NHNN hoán đổi ngoại tệ lần thứ hai trong tháng 12

Đầu tháng 12, trong bối cảnh lãi suất VND liên ngân hàng neo quanh mức 7% và dư nợ OMO cao, NHNN đã thực hiện hai đợt hoán đổi USD/VND kỳ hạn 14 ngày (mua USD giao ngay, bán USD kỳ hạn), bổ sung VND ra thị trường.

Báo ngoại: Chứng khoán Việt Nam đang 'siêu rẻ' và sáng giá nhất châu Á, Trung Quốc hãy nhường chỗ

CNBC nhận định chứng khoán Việt Nam đang trở thành điểm sáng mới của châu Á khi định giá "siêu rẻ", thanh khoản bứt phá và chuẩn bị được nâng hạng.

Bản tin doanh nghiệp



Vint

Sếp hãng tàu Hải An: “Giá cước của HAH luôn duy trì ở mức cao nhất trên thị trường”

Lãnh đạo Hải An cho biết giá cước của họ luôn nằm trong nhóm cao nhất thị trường nhờ vào đội tàu lớn, trẻ, công nghệ mới và chuỗi cung ứng khép kín.



Masan Consumer dự kiến niêm yết HOSE vào ngày 25/12

MCH dự kiến dùng gần hết 10,9 triệu cổ phiếu quỹ chia cho cổ đông hiện hữu, tỷ lệ 1,03% (cổ đông sở hữu 10.000 cổ phiếu được nhận về 103 cổ phiếu). Ngoài ra, MCH sẽ phát hành gần 226,9 triệu cổ phiếu thường theo tỷ lệ 21,47% (cổ đông sở hữu 10.000 cổ phiếu được nhận về 2.147 cổ phiếu mới).



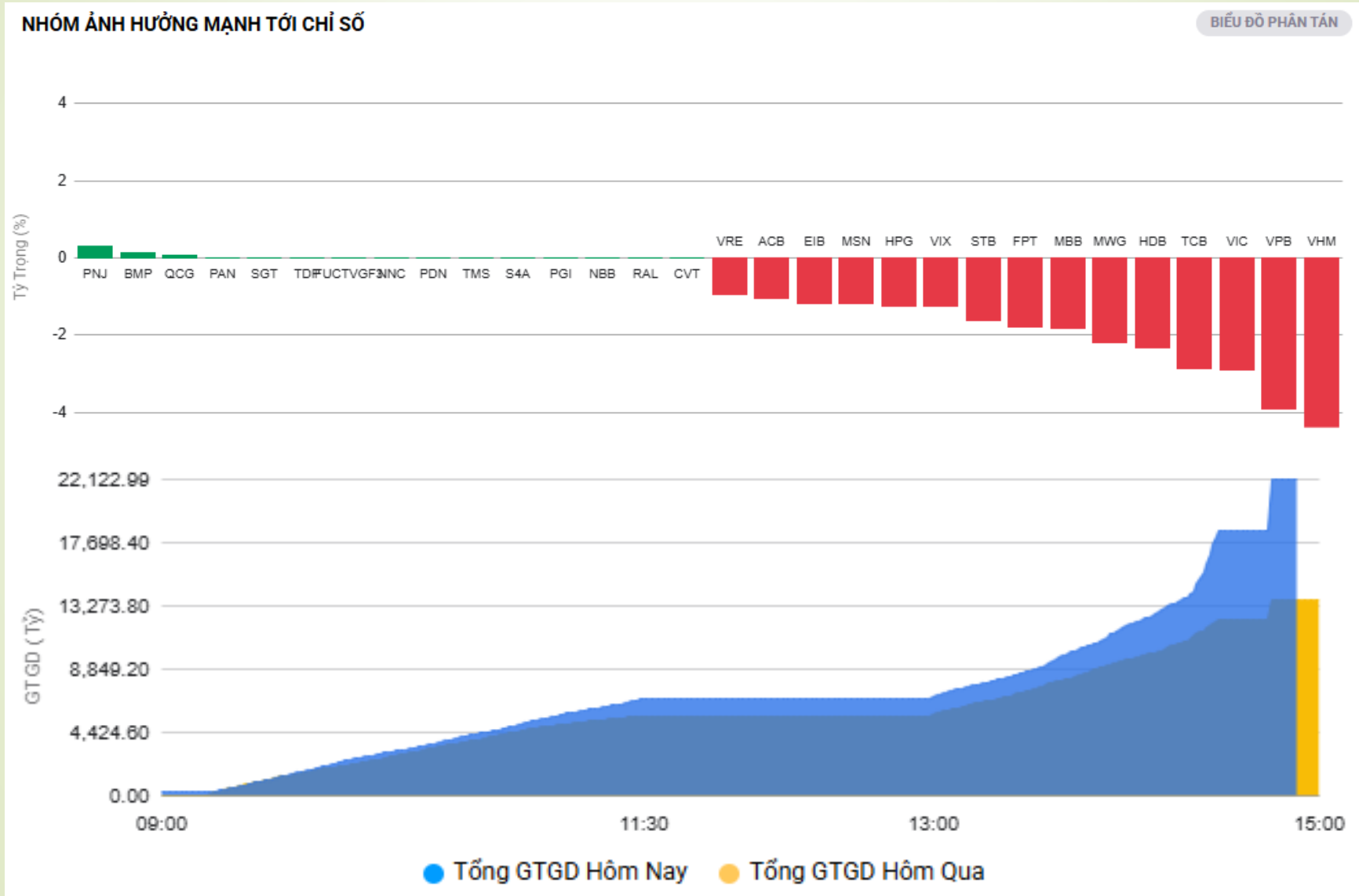
KBC sắp khởi công khu công nghiệp Phú Bình 675ha, quy mô 11.500 tỷ đồng

Dự án có quy mô 675ha, tổng vốn đầu tư 11.492 tỷ đồng, thời hạn hoạt động 50 năm kể từ ngày được chấp thuận chủ trương đầu tư. Thời gian thực hiện dự án dự kiến 60 tháng tính từ thời điểm được giao đất.

Lịch sự kiện

Mã	Ngày GDKHQ	Ngày thực hiện	Sự kiện	Tỷ lệ thực hiện	Giá trị
BCF	15/12/2025	23/01/2026	Trả cổ tức bằng tiền mặt	12.00%	1,200
HJS	15/12/2025	23/12/2025	Trả cổ tức bằng tiền mặt	5.00%	500
IDV	15/12/2025	09/01/2026	Trả cổ tức bằng tiền mặt	10.00	1,000
WCS	15/12/2025	25/12/2025	Trả cổ tức bằng tiền mặt	166.66%	16,666
CAT	16/12/2025	08/01/2026	Trả cổ tức bằng tiền mặt	15.00%	1,500
CAT	16/12/2025	16/12/2025	Phát hành cổ phiếu	2:1	10,000
BQP	16/12/2025	16/12/2025	Phát hành cổ phiếu	30:7	15,000
EME	16/12/2025	23/12/2025	Trả cổ tức bằng tiền mặt	5.00%	500
NTL	16/12/2025	25/12/2025	Trả cổ tức bằng tiền mặt	10.00%	1,000
VCS	16/12/2025	25/12/2025	Trả cổ tức bằng tiền mặt	18.00%	1,800
DVC	17/12/2025	12/01/2026	Trả cổ tức bằng tiền mặt	7.00%	700
SGB	17/12/2025	17/12/2025	Phát hành cổ phiếu	6.50%	
CTG	17/12/2025	17/12/2025	Phát hành cổ phiếu	44.64%	
TV2	17/12/2025	26/12/2025	Trả cổ tức bằng tiền mặt	10.00%	1,000
VSI	17/12/2025	30/12/2025	Trả cổ tức bằng tiền mặt	10.00%	1,000
FT1	18/12/2025	20/01/2026	Trả cổ tức bằng tiền mặt	51.42%	5,142
HTG	18/12/2025	19/01/2026	Trả cổ tức bằng tiền mặt	25.00%	2,500
SIV	19/12/2025	22/01/2026	Trả cổ tức bằng tiền mặt	15.00%	1,500
TIP	19/12/2025	15/01/2026	Trả cổ tức bằng tiền mặt	3.00%	300

Số liệu thị trường



Khuyến nghị của NHSV Research

CPPVT	Ngày đánh giá lần đầu	Ngày định giá lại gần nhất	Giá CP tại thời điểm báo cáo	Giá mục tiêu (sau điều chỉnh)	Giá hiện tại (12/12/2025)	%	Báo cáo lần đầu	Báo cáo cập nhật gần nhất
VPB	20/05/2024	20/08/2025	19,800	27,300	26,550	2.8%	Link	Link
TPB	01/07/2024	12/09/2025	17,350	21,619	16,350	32.2%	Link	Link
TCB	12/08/2024	07/08/2025	21,250	32,200	32,000	0.6%	Link	Link
MBB	29/08/2024	13/08/2025	24,850	28,500	24,000	18.8%	Link	Link
ACB	23/09/2024	01/08/2025	25,650	31,500	23,500	34.0%	Link	Link
HDB	15/10/2024	28/08/2025	27,150	35,300	30,200	16.9%	Link	Link
CTG	28/11/2024	24/09/2025	35,150	50,650	49,500	2.3%	Link	Link
VCB	24/02/2025	02/10/2025	93,100	70,800	56,800	24.6%	Link	Link
BID	20/03/2025	10/10/2025	39,800	44,650	37,000	20.7%	Link	Link
HPG	13/01/2025	08/08/2025	25,900	30,710	26,000	18.1%	Link	Link
HSG	14/02/2025	07/08/2025	16,650	17,700	15,350	15.3%	Link	Link
NKG	07/03/2025	17/11/2025	16,100	17,580	14,550	20.8%	Link	Link
NLG	30/09/2024	13/11/2025	41,550	45,000	32,850	37.0%	Link	Link
KDH	23/10/2024	20/11/2025	33,300	42,000	30,450	37.9%	Link	Link
DXG	15/11/2024	15/08/2025	16,150	20,800	16,750	24.2%	Link	Link
DXS	15/01/2025	15/08/2025	6,500	12,000	9,080	32.2%	Link	Link
KBC	22/01/2025	27/11/2025	28,950	40,500	32,350	25.2%	Link	Link
VRE	21/03/2025	28/08/2025	18,450	30,000	27,450	9.3%	Link	Link
HAH	31/03/2025	12/08/2025	52,800	69,420	56,000	24.0%	Link	Link
VHM	29/04/2025	10/09/2025	58,400	87,200	94,100	-7.3%	Link	Link
STB	14/05/2025	18/09/2025	40,000	50,500	45,950	9.9%	Link	Link
GMD	27/05/2025	24/11/2025	59,500	73,340	57,400	27.8%	Link	Link
HDC	05/06/2025		26,000	26,964	24,000	12.4%	Link	Link
VSC	18/06/2025	20/08/2025	16,550	25,140	19,750	27.3%	Link	Link
PDR	30/06/2025		18,050	18,704	19,700	-5.1%	Link	Link
PVT	17/07/2025	02/12/2025	18,100	21,870	17,400	25.7%	Link	Link
BCM	04/08/2025		71,000	83,000	65,300	27.1%	Link	Link
VCG	29/08/2025		25,550	30,000	23,100	29.9%	Link	Link
CTD	24/09/2025		81,900	94,400	80,000	18.0%	Link	Link



Trụ sở chính

Tầng 9, tòa tháp Đông, Lotte Center Hà Nội, số 54 Liễu Giai, phường Cống Vị, quận Ba Đình, Hà Nội

Hotline: 1900.1055

Fax: 0243.941.0248

Chi nhánh Hà Nội

Tầng trệt tòa Somerset Grand Hanoi & Phòng 505, tầng 5 Tòa Tháp Hà Nội, số 49 Hai Bà Trưng, phường Trần Hưng Đạo, Quận Hoàn Kiếm, HN

Hotline: 1900.1055

Fax: 0243.941.0248

Chi nhánh Hồ Chí Minh

Tầng 3, tòa nhà President Place, Số 93 Nguyễn Du, Phường Bến Nghé, Quận 1, HCM

Hotline: 0283.838.5917

Fax: 0283.620.0887

TUYÊN BỐ MIỄN TRÁCH

Báo cáo này thuộc sở hữu của NHSV. Mọi hành vi sao chép, in ấn khi không có sự cho phép của NHSV đều bị nghiêm cấm. Báo cáo này không nên được coi là một lời đề nghị giao dịch mua bán bất kỳ cổ phiếu nào. Mặc dù những thông tin, dự báo và nhận định trong báo cáo này được dựa trên các nguồn thông tin đáng tin cậy, NHSV không thể khẳng định sự chính xác và hoàn thiện của các nguồn thông tin này. NHSV sẽ không chịu trách nhiệm trước bất kỳ thiệt hại, mất mát nào đến từ việc sử dụng bất kỳ thông tin, nhận định nào đến từ báo cáo này.