

# BẢN TIN HÀNG NGÀY

10 Tháng 12 2025



## VIC VPL giảm sàn, Vn-Index giảm 28 điểm

- Vn-Index mở cửa quanh tham chiếu, sau đó giảm dần trong suốt quãng thời gian còn lại, và đóng cửa giảm tới 28 điểm
- VIC VPL giảm sàn, và VHM VRE cũng giảm mạnh là lý do khiến Vn-Index giảm sâu. VIC VHM VRE VPL đóng góp 18 điểm vào chiều giảm
- Ngoài ra, số lượng mã giảm cũng gấp 1.5 lần số lượng mã tăng
- Nhóm cổ phiếu tăng nhẹ là chứng khoán và ngân hàng
- Ngược lại, nhóm cổ phiếu giảm nhẹ là bất động sản, bán lẻ, nhựa, và cảng biển
- Tóm lại, biến động mạnh chủ yếu ở nhóm cổ phiếu họ Vingroup, còn lại đa phần cũng chỉ tăng hoặc giảm nhẹ
- Giá trị giao dịch khớp lệnh trên sàn HOSE giảm 41.8% so với ngày trước đó

**Đồ thị Vn-Index 3 tháng**

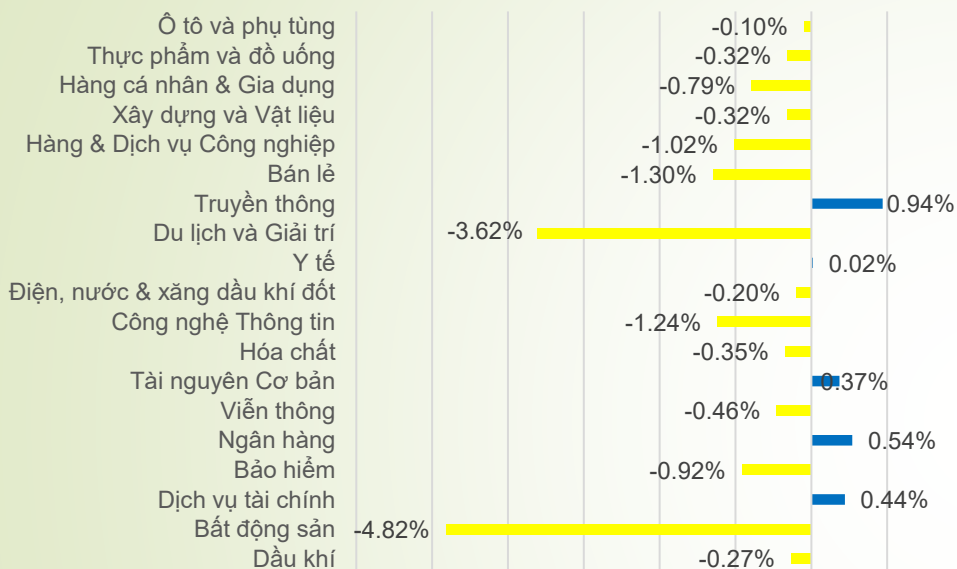


**Tổng quan thị trường**

	HOSE	HNX	UPCOM
Đóng cửa	1,719.0	256.5	119.1
(+/-)	-28.19	-0.66	-0.57
(%)	-1.61%	-0.26%	-0.48%
Khối lượng giao dịch (Triệu cp)	495	26	26
Giá trị giao dịch (Tỷ VND)	15,031	823	357
Giao dịch khối ngoại (Tỷ VND)	(466)	9	9
Số mã tăng	121	58	122
Số mã giảm	188	83	92
Số mã giá không đổi	62	63	89

# Nhận định thị trường

## Diễn biến nhóm ngành & Chỉ số định giá



STT	Nhóm ngành	PE	PB
1	Dầu khí	19.37	1.29
2	Nguyên vật liệu	15.38	1.54
3	Công nghiệp	12.43	1.98
4	Hàng Tiêu dùng	17.65	2.58
5	Dược phẩm và Y tế	17.76	1.69
6	Dịch vụ Tiêu dùng	26.70	4.39
7	Viễn thông	20.83	5.30
8	Tiện ích Cộng đồng	13.52	1.70
9	Tài chính	26.44	2.73
10	Ngân hàng	9.83	1.59
11	Công nghệ Thông tin	18.19	3.72

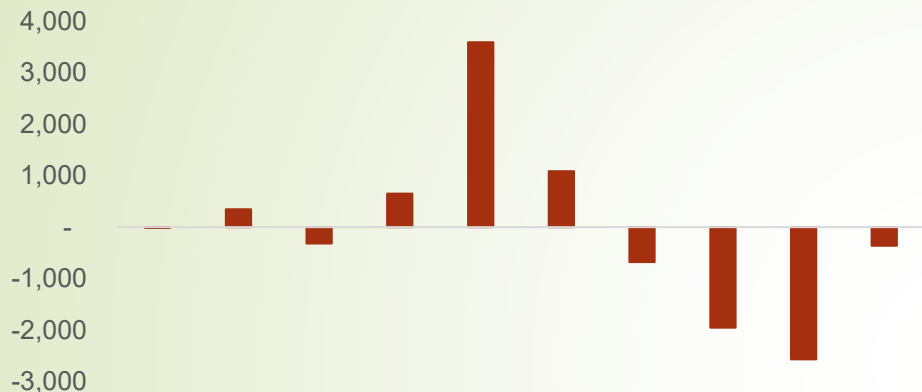
- Hôm nay, VIC VPL giảm sàn, khiến Vn-Index giảm sâu. Khi chỉ số giảm, chắc chắn cũng sẽ ảnh hưởng đôi chút tới tâm lý chung của nhà đầu tư
- VIC đã có 1 phiên phân phối vùng đỉnh với thanh khoản tăng mạnh ngày 9/12. Bên cạnh đó, giá cổ phiếu VIC cũng đã tăng quá cao nên chắc chắn, chúng tôi không tư vấn bắt đáy VIC
- Nếu chỉ xét theo kỹ thuật, chắc chắn đa phần các cổ phiếu chưa thể tạo ra điểm mua đẹp theo kỹ thuật (tăng điểm với thanh khoản cao, vượt kháng cự). Giờ là thời điểm của các nhà đầu tư giá trị
- Chúng tôi vẫn cho rằng, giá nhiều cổ phiếu đã về vùng rất hấp dẫn để đầu tư dài hạn, giờ không phải thời điểm bán ra nữa.
- Các nhóm ngành đã giảm về vùng hấp dẫn để đầu tư là ngân hàng, chứng khoán, bất động sản

# Hiệu suất cổ phiếu theo ngành

Ngân hàng		Bất động sản		Chứng khoán		Thực phẩm		Xây dựng		Nguyên liệu cơ bản		Tiện ích		Hóa chất	
HDB	2.06%	QCG	6.94%	AGR	7.00%	PAN	2.55%	BMP	0.95%	HPG	0.95%	POW	2.63%	DPR	1.21%
MBB	1.82%	VPI	2.06%	FTS	4.38%	ASM	1.92%	HTI	-0.21%	PTB	0.59%	REE	0.96%	PHR	0.18%
VPB	0.87%	SZC	0.00%	SSI	1.74%	MCM	1.13%	PC1	-0.46%	HSG	-0.30%	GEG	0.00%	DGC	0.11%
CTG	0.80%	KOS	0.00%	CTS	1.14%	VCF	1.05%	VGC	-0.47%	NKG	-0.32%	CHP	0.00%	DCM	0.00%
BID	0.67%	BCM	0.00%	BSI	0.90%	VNM	0.96%	VCG	-0.82%	DHC	-0.91%	TDM	0.00%	CSV	-0.17%
LPB	0.45%	NVL	0.00%	HCM	0.66%	VHC	0.72%	CTR	-1.06%	ACG	-2.27%	VSH	0.00%	DPM	-0.22%
NAB	0.35%	DXG	0.00%	VCI	0.59%	KDC	0.58%	CTD	-1.29%			NT2	0.00%	VFG	-0.38%
VCB	0.34%	SIP	-0.19%	EVF	0.42%	FMC	0.42%	HHV	-2.70%			PGD	0.00%	GVR	-0.56%
SSB	0.29%	TCH	-0.50%	DSC	0.32%	MSN	0.00%	CII	-3.97%			PPC	-0.10%	AAA	-2.37%
VIB	0.28%	KBC	-0.75%	VDS	0.00%	HAG	0.00%					BWE	-0.11%		
STB	0.10%	NLG	-1.13%	VND	0.00%	ANV	-0.18%					SHP	-0.14%		
MSB	0.00%	HDC	-1.19%	BCG	0.00%	SBT	-0.40%					HNA	-0.23%		
TPB	0.00%	SJS	-1.36%	ORS	0.00%	BAF	-0.57%					GAS	-0.78%		
OCB	0.00%	HDG	-1.46%	DSE	-0.19%	DBC	-1.83%					TMP	-1.67%		
ACB	0.00%	DXS	-1.99%	TVS	-1.56%	BHN	-2.22%					PGV	-2.04%		
TCB	-0.30%	DIG	-2.02%	VIX	-2.13%	SAB	-3.38%								
SHB	-0.30%	PDR	-2.06%												
EIB	-0.44%	KDH	-2.40%												
		CRE	-2.65%												
		VHM	-3.72%												
		IJC	-4.10%												
		VRE	-6.25%												
		VIC	-7.00%												

# Giao dịch khối ngoại


### Giao dịch khối ngoại - 10 ngày



### Top mua ròng

No	Code	Exchange	Buy value	Sell value	Net value
1	MBB	HOSE	349.44	108.19	241.25
2	HPG	HOSE	202.90	50.80	152.10
3	VJC	HOSE	106.14	28.71	77.43
4	VNM	HOSE	93.03	28.15	64.88
5	TCB	HOSE	29.71	1.68	28.03
6	CTG	HOSE	47.01	20.87	26.14
7	MWG	HOSE	44.90	22.86	22.04
8	PVD	HOSE	28.72	7.76	20.97
9	SAB	HOSE	27.43	9.02	18.41
10	SSI	HOSE	32.80	17.90	14.91
11	SHS	HNX	15.71	2.93	12.78
12	POW	HOSE	30.85	20.15	10.69
13	BMP	HOSE	9.00	0.82	8.18
14	IDC	HNX	8.59	0.60	7.99
15	VRE	HOSE	55.55	49.16	6.39

### Giao dịch khối ngoại - 10 tuần



### Top bán ròng

No	Code	Exchange	Buy value	Sell value	Net value
1	VIC	HOSE	141.65	449.03	- 307.38
2	STB	HOSE	25.50	185.27	- 159.78
3	VCB	HOSE	13.29	99.75	- 86.46
4	VHM	HOSE	46.26	120.40	- 74.14
5	MSN	HOSE	4.10	67.87	- 63.77
6	HDB	HOSE	79.42	121.99	- 42.57
7	GEX	HOSE	6.43	35.06	- 28.63
8	BID	HOSE	5.91	31.32	- 25.41
9	VSC	HOSE	0.46	23.72	- 23.26
10	VPL	HOSE	23.08	45.65	- 22.57
11	EIB	HOSE	2.41	24.60	- 22.19
12	DXG	HOSE	3.86	25.92	- 22.05
13	ACB	HOSE	18.83	38.63	- 19.80
14	VCG	HOSE	3.06	21.90	- 18.84
15	ACV	UPCoM	0.01	13.79	- 13.78

## Cập nhật vĩ mô

	Hôm nay	1D	1W	YTD
Giá dầu Brent (USD/thùng)	62.12	-0.59%	-0.53%	-16.77%
Giá dầu WTI (USD/thùng)	58.43	-0.76%	-0.36%	-18.53%
Giá vàng thế giới (USD/ounce)	4,238.20	1.22%	-0.03%	60.48%
Tỷ giá trung tâm (USD/VND)	25,155	0.00%	0.01%	3.37%
Tỷ giá bán Vietcombank (USD/VND)	26,412	0.00%	0.01%	3.37%
Tỷ giá bán TT tự do (USD/VND)	27,150	0.00%	-1.34%	5.03%
Lãi suất qua đêm – Liên ngân hàng	7.49%	0.12%	0.42%	3.45%
Lợi suất trái phiếu chính phủ 1 năm	3.06%	0.00%	0.03%	0.94%
Lợi suất trái phiếu chính phủ 3 năm	3.18%	0.00%	0.04%	1.01%

### Lý giải các động thái bơm thanh khoản của NHNN, vì sao chính sách tiền tệ khó đảo chiều?

CEO của AFA Capital cho rằng thị trường tiền tệ hiện chủ yếu phản ánh vấn đề thanh khoản và mang tính ngắn hạn và nếu trong 6 tháng tới CPI không chạm ngưỡng 4,5%, chắc chắn sẽ không có chuyện đảo chiều chính sách.

### Ngoài lãi suất, cuộc họp Fed khuya nay có gì đáng chờ đợi?

Fed đang chuẩn bị thực hiện đợt cắt giảm lãi suất thứ ba liên tiếp, đồng thời đưa ra tín hiệu cảnh báo về những gì sẽ xảy ra phía trước.

### ADB nâng dự báo tăng trưởng Việt Nam lên 7.4%

Ngân hàng Phát triển châu Á (ADB) đã nâng dự báo tăng trưởng cho các nền kinh tế châu Á trong ngày 10/12, trong đó Việt Nam nằm trong nhóm được nâng dự báo mạnh nhất từ 6.7% lên 7.4%.

## Bản tin doanh nghiệp



Vint

**Tổng thầu của Vingroup tiềm lực ra sao khi tuyển 100.000 công nhân, gấp 30 lần nhân sự Coteccons, 80 lần Hòa Bình**

VinCons từng đảm nhận thi công nhiều dự án lớn như Vinhomes Ocean Park 1, Vinhomes Ocean Park 2, Vinhomes Ocean Park 3, Vinhomes Smart City và Vinhomes Royal Island.



**VCI đăng ký mua 7 triệu cổ phiếu Nông nghiệp Hòa Phát (HPA)**

HPA dự kiến chào bán 30 triệu cổ phiếu với giá 41.900 đồng/cp, tương ứng huy động 1.257 tỷ đồng và đặt mục tiêu niêm yết trên HoSE vào tháng 1/2026. Ở mức giá này, HPA được định giá P/E dự phóng 2025 khoảng 7,1 lần



**HDBank chốt quyền chia gần 30% cổ tức và cổ phiếu thưởng vào ngày cả nước khởi công - khánh thành 245 dự án lớn**

HDB thông báo chốt quyền chi trả gần 30% cổ tức và cổ phiếu thưởng vào ngày 19/12/2025 - khi cả nước khởi công và khánh thành 245 dự án lớn với tổng mức đầu tư hơn 1,34 triệu tỷ đồng, chào mừng Đại hội XIV của Đảng.

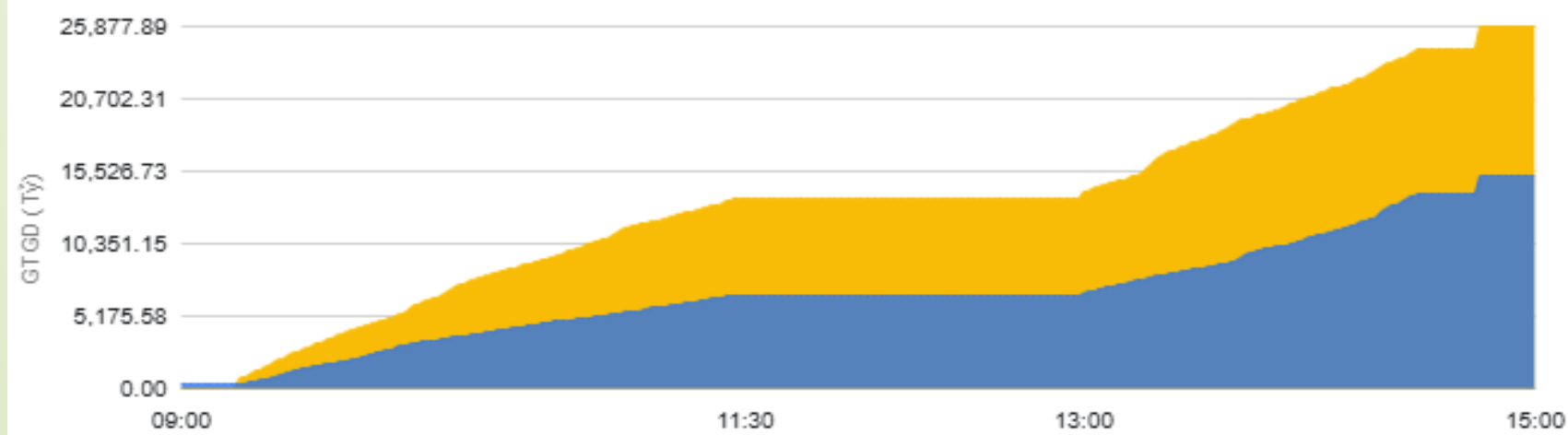
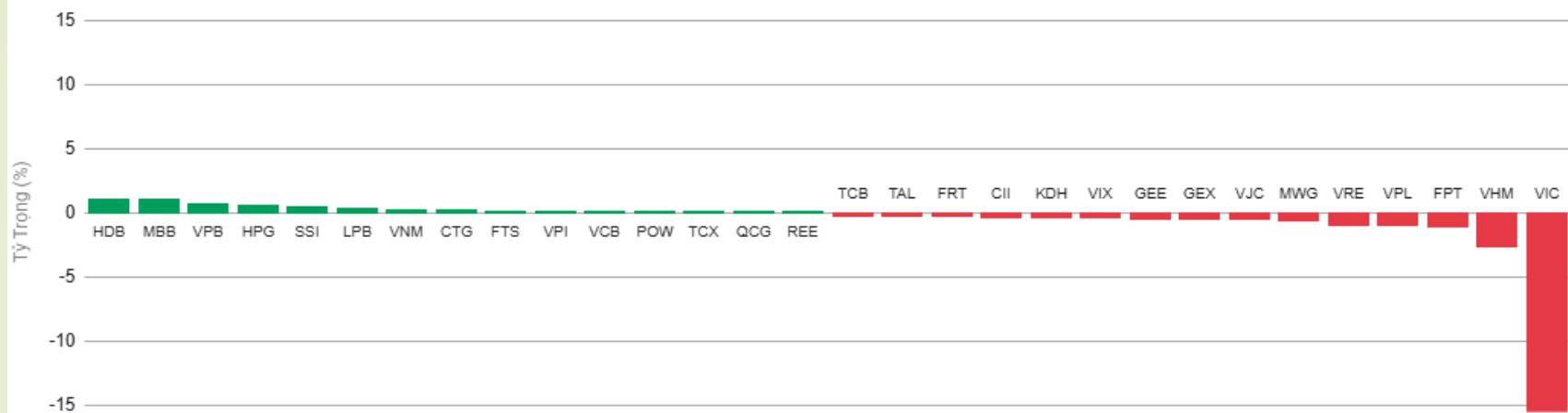
## Lịch sự kiện

Mã	Ngày GDKHQ	Ngày thực hiện	Sự kiện	Tỷ lệ thực hiện	Giá trị
NAU	11/12/2025	29/12/2025	Trả cổ tức bằng tiền mặt	3.14%	314
TLG	11/12/2025	11/12/2025	Phát hành cổ phiếu	10.00%	1,000
TLG	11/12/2025	26/12/2025	Trả cổ tức bằng tiền mặt	10.00%	1,000
DL1	11/12/2025	11/12/2025	Phát hành cổ phiếu	10:6	10,000
DL1	11/12/2025	11/12/2025	Phát hành cổ phiếu	100:10	
CHP	11/12/2025	11/12/2025	Phát hành cổ phiếu	100:7.315	
TV1	11/12/2025	25/12/2025	Trả cổ tức bằng tiền mặt	6.00%	600
AVC	12/12/2025	25/12/2025	Trả cổ tức bằng tiền mặt	15.00%	1,500
THP	12/12/2025	05/01/2026	Trả cổ tức bằng tiền mặt	3.00%	300
PVM	12/12/2025	15/01/2026	Trả cổ tức bằng tiền mặt	6.00%	600
TVT	12/12/2025	15/01/2026	Trả cổ tức bằng tiền mặt	5.00%	500
BCF	15/12/2025	23/01/2026	Trả cổ tức bằng tiền mặt	12.00%	1,200
HJS	15/12/2025	23/12/2025	Trả cổ tức bằng tiền mặt	5.00%	500
IDV	15/12/2025	09/01/2025	Trả cổ tức bằng tiền mặt	10.00	1,000
WCS	15/12/2025	25/12/2025	Trả cổ tức bằng tiền mặt	166.66%	16,666
CAT	16/12/2025	08/01/2026	Trả cổ tức bằng tiền mặt	15.00%	1,500
NTL	16/12/2025	25/12/2025	Trả cổ tức bằng tiền mặt	10.00%	1,000
VCS	16/12/2025	25/12/2025	Trả cổ tức bằng tiền mặt	18.00%	1,800
VSI	17/12/2025	30/12/2025	Trả cổ tức bằng tiền mặt	10.00%	1,000
HTG	18/12/2025	19/01/2026	Trả cổ tức bằng tiền mặt	25.00%	2,500
SIV	19/12/2025	22/01/2026	Trả cổ tức bằng tiền mặt	15.00%	1,500

# Số liệu thị trường

## NHÓM ẢNH HƯỞNG MẠNH TỚI CHỈ SỐ

BIỂU ĐỒ PHÂN TÁN



● Tổng GTGD Hôm Nay ● Tổng GTGD Hôm Qua

## Khuyến nghị của NHSV Research

CPPVT	Ngày đánh giá lần đầu	Ngày định giá lại gần nhất	Giá CP tại thời điểm báo cáo	Giá mục tiêu (sau điều chỉnh)	Giá hiện tại (10/12/2025)	%	Báo cáo lần đầu	Báo cáo cập nhật gần nhất
VPB	20/05/2024	20/08/2025	19,800	27,300	29,000	-5.9%	<a href="#">Link</a>	<a href="#">Link</a>
TPB	01/07/2024	12/09/2025	17,350	21,619	16,900	27.9%	<a href="#">Link</a>	<a href="#">Link</a>
TCB	12/08/2024	07/08/2025	21,250	32,200	33,700	-4.5%	<a href="#">Link</a>	<a href="#">Link</a>
MBB	29/08/2024	13/08/2025	24,850	28,500	25,150	13.3%	<a href="#">Link</a>	<a href="#">Link</a>
ACB	23/09/2024	01/08/2025	25,650	31,500	24,100	30.7%	<a href="#">Link</a>	<a href="#">Link</a>
HDB	15/10/2024	28/08/2025	27,150	35,300	32,150	9.8%	<a href="#">Link</a>	<a href="#">Link</a>
CTG	28/11/2024	24/09/2025	35,150	50,650	50,500	0.3%	<a href="#">Link</a>	<a href="#">Link</a>
VCB	24/02/2025	02/10/2025	93,100	70,800	58,200	21.6%	<a href="#">Link</a>	<a href="#">Link</a>
BID	20/03/2025	10/10/2025	39,800	44,650	37,700	18.4%	<a href="#">Link</a>	<a href="#">Link</a>
HPG	13/01/2025	08/08/2025	25,900	30,710	26,650	15.2%	<a href="#">Link</a>	<a href="#">Link</a>
HSG	14/02/2025	07/08/2025	16,650	17,700	16,450	7.6%	<a href="#">Link</a>	<a href="#">Link</a>
NKG	07/03/2025	17/11/2025	16,100	17,580	15,600	12.7%	<a href="#">Link</a>	<a href="#">Link</a>
NLG	30/09/2024	13/11/2025	41,550	45,000	34,850	29.1%	<a href="#">Link</a>	<a href="#">Link</a>
KDH	23/10/2024	20/11/2025	33,300	42,000	32,500	29.2%	<a href="#">Link</a>	<a href="#">Link</a>
DXG	15/11/2024	15/08/2025	16,150	20,800	18,050	15.2%	<a href="#">Link</a>	<a href="#">Link</a>
DXS	15/01/2025	15/08/2025	6,500	12,000	9,850	21.8%	<a href="#">Link</a>	<a href="#">Link</a>
KBC	22/01/2025	27/11/2025	28,950	40,500	33,200	22.0%	<a href="#">Link</a>	<a href="#">Link</a>
VRE	21/03/2025	28/08/2025	18,450	30,000	30,000	0.0%	<a href="#">Link</a>	<a href="#">Link</a>
HAH	31/03/2025	12/08/2025	52,800	65,900	59,300	11.1%	<a href="#">Link</a>	<a href="#">Link</a>
VHM	29/04/2025	10/09/2025	58,400	87,200	103,500	-15.7%	<a href="#">Link</a>	<a href="#">Link</a>
STB	14/05/2025	18/09/2025	40,000	50,500	48,600	3.9%	<a href="#">Link</a>	<a href="#">Link</a>
GMD	27/05/2025	24/11/2025	59,500	73,340	58,000	26.4%	<a href="#">Link</a>	<a href="#">Link</a>
HDC	05/06/2025		26,000	26,964	25,000	7.9%	<a href="#">Link</a>	<a href="#">Link</a>
VSC	18/06/2025	20/08/2025	16,550	23,800	21,250	18.3%	<a href="#">Link</a>	<a href="#">Link</a>
PDR	30/06/2025		18,050	18,704	21,400	-12.6%	<a href="#">Link</a>	<a href="#">Link</a>
PVT	17/07/2025	02/12/2025	18,100	21,870	18,050	21.2%	<a href="#">Link</a>	<a href="#">Link</a>
BCM	04/08/2025		71,000	83,000	65,900	25.9%	<a href="#">Link</a>	<a href="#">Link</a>
VCG	29/08/2025		25,550	30,000	24,250	23.7%	<a href="#">Link</a>	<a href="#">Link</a>
CTD	24/09/2025		81,900	94,400	84,000	12.4%	<a href="#">Link</a>	<a href="#">Link</a>



#### **Trụ sở chính**

Tầng 9, tòa tháp Đông, Lotte Center Hà Nội, số 54 Liễu Giai, phường Cống Vị, quận Ba Đình, Hà Nội

Hotline: 1900.1055

Fax: 0243.941.0248

#### **Chi nhánh Hà Nội**

Tầng trệt tòa Somerset Grand Hanoi & Phòng 505, tầng 5 Tòa Tháp Hà Nội, số 49 Hai Bà Trưng, phường Trần Hưng Đạo, Quận Hoàn Kiếm, HN

Hotline: 1900.1055

Fax: 0243.941.0248

#### **Chi nhánh Hồ Chí Minh**

Tầng 3, tòa nhà President Place, Số 93 Nguyễn Du, Phường Bến Nghé, Quận 1, HCM

Hotline: 0283.838.5917

Fax: 0283.620.0887

### **TUYÊN BỐ MIỄN TRÁCH**

Báo cáo này thuộc sở hữu của NHSV. Mọi hành vi sao chép, in ấn khi không có sự cho phép của NHSV đều bị nghiêm cấm. Báo cáo này không nên được coi là một lời đề nghị giao dịch mua bán bất kỳ cổ phiếu nào. Mặc dù những thông tin, dự báo và nhận định trong báo cáo này được dựa trên các nguồn thông tin đáng tin cậy, NHSV không thể khẳng định sự chính xác và hoàn thiện của các nguồn thông tin này. NHSV sẽ không chịu trách nhiệm trước bất kỳ thiệt hại, mất mát nào đến từ việc sử dụng bất kỳ thông tin, nhận định nào đến từ báo cáo này.