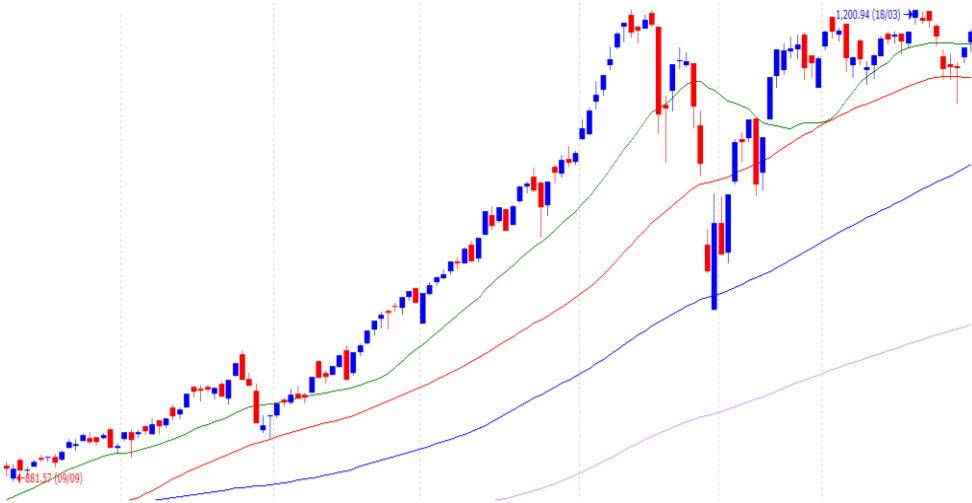


Vn-Index - 6 tháng



STB TĂNG TRẦN KHỚP LỆNH 100 TRIỆU CỔ PHIẾU, VIC ĐẨY CHỈ SỐ

- Vn-Index tiếp tục tăng tốt mỗi lúc 1 cao hơn trong suốt cả phiên giao dịch
- VIC tăng tốt đóng vai trò đẩy chỉ số
- Điểm nhấn: STB tăng trần với gần 100 triệu cổ phiếu giao dịch, đóng góp tới 13.1% tổng khối lượng giao dịch toàn HOSE
- Vn-Index sẽ lại kiểm định vùng 1,200 điểm trong những ngày tới. Thị trường đang tăng điểm với thanh khoản giảm, cho thấy xác suất vượt 1,200 là thấp. Vn-Index được dự đoán sẽ đi ngang dưới vùng 1,200 điểm trong vòng tháng tới
- Thanh khoản tăng: 5.7% cao hơn trung bình 20 phiên, và 20% cao hơn ngày giao dịch liền trước.
- Khối ngoại bán ròng 28 phiên liên tiếp, tập trung bán VHM (-132 tỷ) VCB (-166 tỷ) VRE (-89 tỷ) CTG (-79 tỷ) GAS (-60 tỷ), tuy nhiên họ cũng mua mạnh VIC (153 tỷ) STB (72 tỷ) GEX (65 tỷ)

Điểm tin hàng ngày

- Tổng huy động vốn trên TTCK quý I đạt gần 55.600 tỷ đồng, tăng 42% so với cùng kỳ
- Giá trị giao dịch bình quân trên thị trường cổ phiếu quý I đạt 18.907 tỷ đồng/phiên, tăng 155% so với bình quân năm trước. Từ đầu năm, tổng mức huy động vốn trên thị trường chứng khoán ước tính tăng 42% so với cùng kỳ năm trước.
- Quý I/2021: Thu ngân sách đạt 30,1% dự toán, bội thu 61,8 nghìn tỷ đồng
- Với 8/12 khoản thu đạt tiến độ tích cực (trên 25% dự toán) cùng 57/63 địa phương thu nội địa đạt và vượt tiến độ, thu NSNN trong quý I/2021 đã hoàn thành 30,1% dự toán, tăng 0,3% so với cùng kỳ 2020.
- MSN: Tỷ phú Quang - Ít nhất 50% số cửa hàng VinMart sẽ bắt đầu triển khai dịch vụ tài chính trong năm nay, đối tác đã rất rõ ràng là Techcombank

Giao dịch trong ngày

	Vn-Index	HNX	UPCOM
Đóng cửa	1,186.4	281.1	80.6
Tăng/giảm (+/-)	↑ 10.7	↑ 5.0	↑ 0.1
Tăng/giảm (%)	↑ 0.91%	↑ 1.80%	↑ 0.14%
Khối lượng giao dịch (triệu cp)	707	161	54
Tổng GTGD (tỷ)	14,533	2,551	824
GTGD ntt nước ngoài (tỷ)	-339	77	14
Cổ phiếu tăng giá	270	109	174
Cổ phiếu giảm giá	165	81	105
Cổ phiếu đứng giá	69	86	69
PE*	18.2	18.5	29.4
PB*	2.5	1.7	2.2
Vốn hóa (ngàn tỷ)*	4,439	331	1,080

*: Dữ liệu từ ngày giao dịch liền trước

Mỗi ngày 1 cổ phiếu

Công ty cổ phần Nước Thủ Dầu Một - Mã: TDM

Giá cổ phiếu tại ngày 30/03/2021	28,850
PE hiện tại	16.1
Vốn hóa (tỷ)	2,785

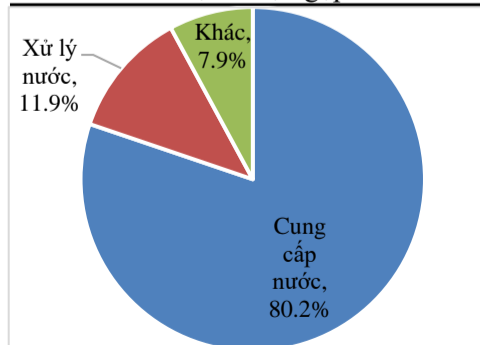
Tỷ VND	2017A	2018A	2019A	2020F	
Doanh thu	197	286	346	386	
	yoy	30.9%	45.3%	20.8%	11.5%
LNST	76	190	204	173	
	yoy	31%	150.3%	7.2%	-15.1%
Tỷ suất LNST	38.5%	66.4%	58.9%	44.9%	
EPS	1,584	2,368	1,971	1,808	
P/E	14.6	7.4	8.2	16.0	

Nguồn: FiinPro

Cập nhật Đại hội đồng cổ đông ngày 24/3/2021: KHẢ QUAN

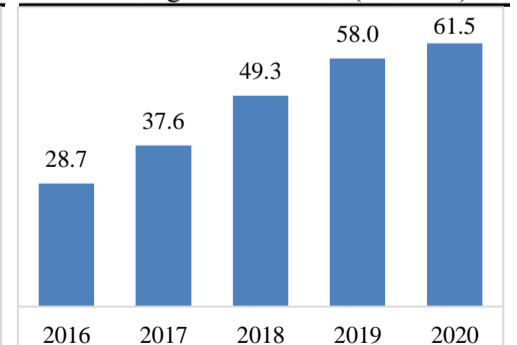
- Kết quả kinh doanh 2020
- Sản lượng nước sản xuất đạt 62.2 triệu m³ (+6% yoy), sản lượng nước tiêu thụ đạt 61.5 triệu m³ (+6% yoy), và giá nước trung bình tăng 5%. Nhờ đó, doanh thu sản xuất nước đạt 385,6 tỷ (+11% yoy). Tuy nhiên, LNST đạt 182.7 tỷ (-13.4% yoy) do giảm doanh thu tài chính từ cổ tức BWE
- Kế hoạch kinh doanh 2021
- Sản lượng nước tiêu thụ đạt 68,9 triệu m³ (+12% yoy). Kế hoạch doanh thu ở mức 453 tỷ (+17% yoy). Doanh thu tài chính dự kiến đạt 88 tỷ (tăng 3 lần yoy) nhờ vào cổ tức từ BWE tỷ lệ 12%/mệnh giá và đạt 69.3 tỷ (TDM sở hữu 38,5%) và cổ tức từ DNW tỷ lệ 10%/mệnh giá và đạt 17.7 tỷ (TDM sở hữu 14,75%). Kế hoạch LNST là 273,8 tỷ (+49% yoy). Tỷ lệ chi trả cổ tức tối thiểu là 12%.
- Dự kiến kết quả kinh doanh Q1/2021
- Doanh thu dự kiến đạt 89 tỷ (+7% yoy). Tuy nhiên do chi phí khấu hao nhà máy Dĩ An và Bàu Bàng mở rộng làm biên lợi nhuận gộp giảm 3,3% yoy xuống mức 49,5%. Do đó, LNST ước đạt 30 tỷ (-1,5% yoy).

Cơ cấu lợi nhuận gộp 2019



Nguồn: TDM

Sản lượng nước tiêu thụ (triệu m³)



Nguồn: TDM

Khuyến cáo: Báo cáo này không mang tính chất mời chào mua hay bán bất cứ chứng khoán nào. Các khuyến nghị trong báo cáo này có thể không phù hợp với tất cả các nhà đầu tư. Các thông tin, dự báo và khuyến nghị trong bản báo cáo này được dựa trên các nguồn tin cậy, tuy nhiên, NHSV không đảm bảo chắc chắn sự chính xác hoàn toàn và đầy đủ của các nguồn thông tin này. NHSV không chịu trách nhiệm đối với các lỗi, thiếu sót, sai sót, sơ suất, không chính xác trong tài liệu này