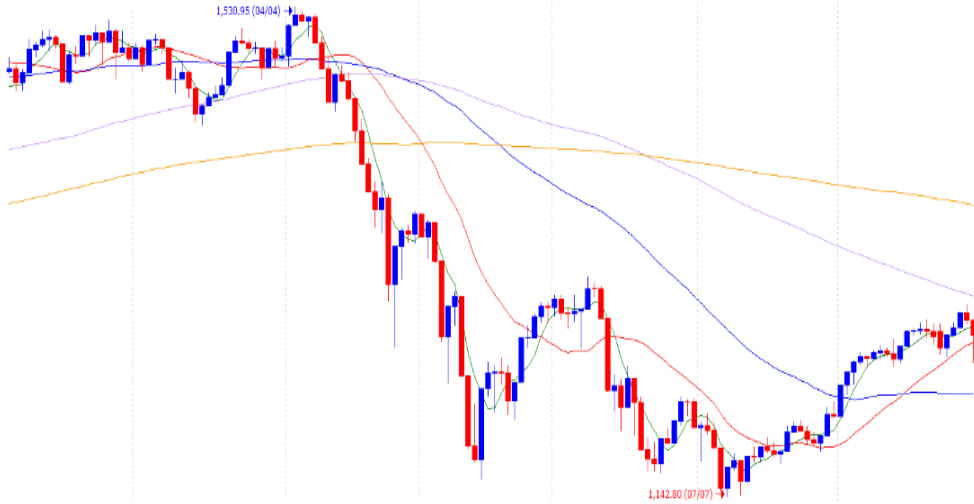


## Vn-Index - 6 tháng



## NHÓM DẦU KHÍ VÀ PHÂN BÓN BÙNG NỔ, THỊ TRƯỜNG HỒI PHỤC MẠNH

- Vn-Index mở cửa giảm điểm và giảm mỗi lúc 1 thấp hơn trong phiên sáng do TTCK Mỹ bị bán tháo, nhưng đã hồi phục tốt trong phiên chiều
- Nhóm phân bón và dầu khí bùng nổ, trong đó DCM DPM PVD tăng trần
- Tuy nhiên, số lượng mã giảm điểm lại gấp 5.5 lần số mã tăng điểm
- Nhóm giảm mạnh là bất động sản, chứng khoán, ngân hàng, thép, thủy sản, xây dựng, logistics, và dược phẩm
- Thị trường đang phản ứng ở mức tương đối tốt với tin xấu: Vn-Index đóng cửa gần mức cao nhất ngày với thanh khoản tăng, cho thấy dòng tiền mua bắt đáy khá tốt. Phiên hôm nay có thể là phiên bản lề để giúp TTCK VN vượt 1,300 điểm trong tuần sau kỳ nghỉ lễ
- Thanh khoản tăng: 33.3% cao hơn trung bình 20 phiên, và 28.1% cao hơn ngày giao dịch liền trước
- Khối ngoại bán ròng, họ mua nhiều DXG MSN, và bán ra nhiều TLG DGC

## Điểm tin hàng ngày

- Ông Powell: Chống lạm phát có thể gây 'tổn thương' nền kinh tế nhưng là 'cái giá' cần phải trả  
 Chủ tịch Fed Jerome Powell nhận định Fed chưa có lý do để tạm dừng quá trình tăng lãi suất. Fed sẽ tiếp tục thực hiện lộ trình chính sách đã vạch ra trước đó cho tới khi nào lạm phát giảm về quanh ngưỡng mục tiêu.
- CPI 8 tháng tăng 2,54%  
 CPI tháng 8 tăng 0,005% so với tháng trước, do giá hàng hóa, dịch vụ tiêu dùng thiết yếu tăng theo giá nguyên nhiên liệu đầu vào và học phí giáo dục tại một số địa phương tăng trở lại. CPI bình quân 8 tháng tăng 2,58% so với cùng kỳ năm trước.
- Chỉ số sản xuất ngành công nghiệp 8 tháng tăng 9,4%  
 IIP tháng 8 ước tăng 2,9% so với tháng trước và tăng 15,6% so với cùng kỳ năm trước. Trong đó, ngành chế biến, chế tạo tăng 16,2%.
- Tổng mức bán lẻ hàng hóa và doanh thu dịch vụ tiêu dùng 8 tháng tăng cao hơn thời điểm trước dịch

## Giao dịch trong ngày

	Vn-Index	HNX	UPCOM
Đóng cửa	1,270.8	295.5	91.6
Tăng/giảm (+/-)	↓ -11.8	↓ -4.0	↓ -1.3
Tăng/giảm (%)	↓ -0.92%	↓ -1.32%	↓ -1.41%
Khối lượng giao dịch (triệu cp)	794	124	61
Tổng GTGD (tỷ)	18,807	2,190	1,113
GTGD nđt nước ngoài (tỷ)	-371	7	-9
Cổ phiếu tăng giá	73	51	89
Cổ phiếu giảm giá	399	153	196
Cổ phiếu đứng giá	45	36	72
PE*	13.6	15.6	15.0
PB*	2.1	1.7	2.3
Vốn hóa (ngàn tỷ)*	5,132	355	1,271

\*: Dữ liệu từ ngày giao dịch liền trước

## Mỗi ngày 1 cổ phiếu

### Tổng công ty Cổ phần Vận tải Dầu khí - Mã: PVT

Giá cổ phiếu hiện tại	22,400
PE hiện tại	10.7
Vốn hóa (tỷ)	7,023

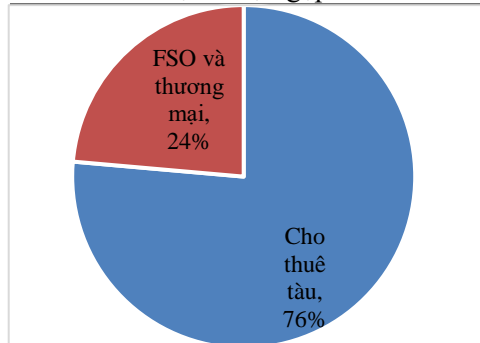
Tỷ VND	2019A	2020A	2021A	2022F	
Doanh thu	7,758	7,383	7,460	9,009	
	yoy	3.1%	-4.8%	1.0%	20.8%
LNST	690	669	660	747	
	yoy	5.8%	-3.0%	-1.3%	13.2%
Tỷ suất LNST	8.9%	9.1%	8.8%	8.3%	
EPS	2,339	1,994	2,038	2,308	
P/E	9.9	11.7	11.4	9.7	

Nguồn: FiinPro

## Cập nhật kết quả kinh doanh quý 2: KHẢ QUAN

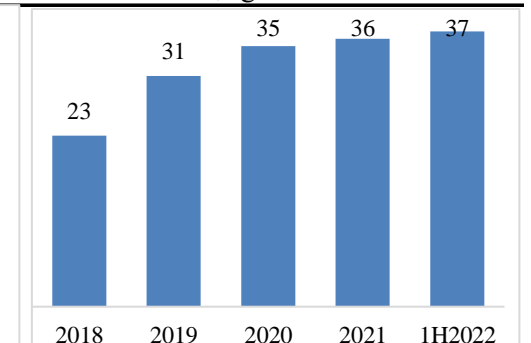
- Mạng vận tải: doanh thu và lợi nhuận gộp tăng lần lượt 27% và 25.3% nhờ đóng góp từ tàu mới (có được trong 2H2021) và giá cho thuê tàu cũng gia tăng. BLD cho biết PVT đã bắt đầu đàm phán tăng cước thuê tàu từ tháng 7/2022, và kỳ vọng sẽ mua thêm 6-8 tàu mới trong nửa cuối năm 2022. Nhờ đó triển vọng 6 tháng cuối năm 2022 có thể sẽ tiếp tục khả quan
- Mạng FSO và thương mại: doanh thu tăng 1.5%, nhưng lợi nhuận gộp lại giảm 5.4%
- Hoạt động tài chính chuyển từ lỗ 31 tỷ sang lãi 62 tỷ do 1) Chi phí lãi vay tăng 35 tỷ vì số dư nợ vay tăng thêm 620 tỷ, và 2) Doanh thu tài chính khác giảm 38 tỷ
- Chi phí bán hàng và quản lý tăng 14 tỷ
- Cuối cùng, LNST giảm 23%, chủ yếu do hoạt động tài chính

## Cơ cấu lợi nhuận gộp 1H2022



Nguồn: PVT

## Số lượng tàu của PVT



Nguồn: PVT

**Khuyến cáo:** Báo cáo này không mang tính chất mời chào mua hay bán bất cứ chứng khoán nào. Các khuyến nghị trong báo cáo này có thể không phù hợp với tất cả các nhà đầu tư. Các thông tin, dự báo và khuyến nghị trong bản báo cáo này được dựa trên các nguồn tin cậy, tuy nhiên, NHSV không đảm bảo chắc chắn sự chính xác hoàn toàn và đầy đủ của các nguồn thông tin này. NHSV không chịu trách nhiệm đối với các lỗi, thiếu sót, sai sót, sơ suất, không chính xác trong tài liệu này