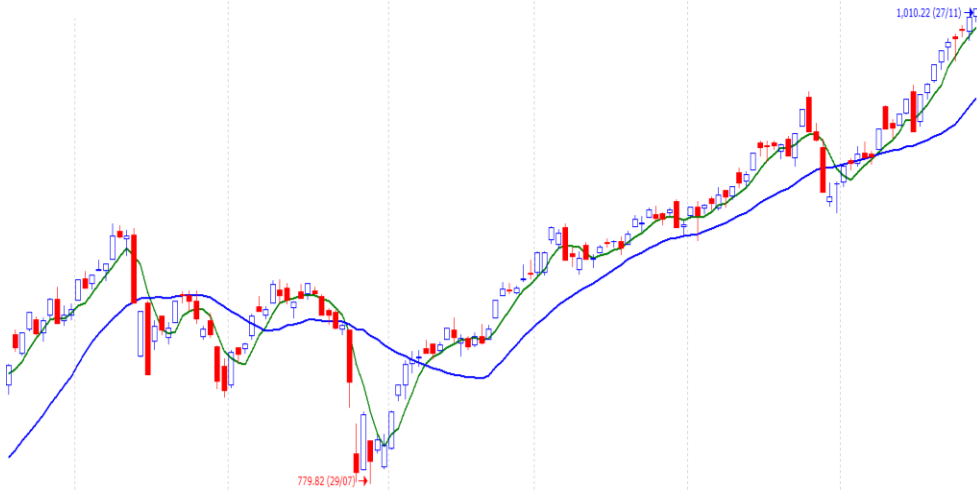


Vn-Index - 6 tháng



HDB TĂNG TRẦN, VN-INDEX VẪN CHƯA CHỊU ĐIỀU CHỈNH

- Vn-Index biến động nhẹ đến giữa phiên chiều, và đã tăng trở lại từ cuối phiên chiều
- HDB tăng trần do hôm nay là ngày giao dịch không hưởng quyền nhận cổ tức, HPG cũng tăng mạnh sau khi đã giảm mạnh gần đây
- Vn-Index đã tăng liên 9 phiên không điều chỉnh, dòng tiền vẫn đang quá mạnh
- Nhóm tăng tốt là chứng khoán, bán lẻ, vật liệu xây dựng, và logistics
- Ngưỡng kháng cự hiện ở 1,030 điểm; và ngưỡng hỗ trợ ở 1,000 điểm
- Thanh khoản giảm: 6.8% cao hơn trung bình 20 phiên, nhưng 3.8% thấp hơn ngày giao dịch liền trước.
- Khối ngoại mua ròng, tập trung mua FUEVFNVD (228 tỷ), tuy nhiên họ cũng bán mạnh VNM (87 tỷ) VRE (39 tỷ) MBB (36 tỷ)

Bản tin hàng ngày

- HoSE muốn tăng lô giao dịch tối thiểu lên 100 cổ phiếu
Đơn vị giao dịch được HoSE đề xuất tăng từ 10 chứng khoán lên 100 chứng khoán. Thời gian triển khai dự kiến trong tháng 1/2021.
- HDB: trả cổ tức bằng cổ phiếu tỷ lệ 100:26.923
Hôm nay là ngày giao dịch không hưởng quyền nhận cổ tức tỷ lệ 100:26.923 (tức nhà đầu tư nắm giữ 100 cổ phiếu sẽ nhận được 23.923 cổ phiếu mới).
- NKG: Quỹ Hàn Quốc bán gần 1,5 triệu cổ phiếu NKG, không còn cổ đông lớn
KIM Vietnam Growth Equity Fund đã bán 1,47 triệu cổ phiếu NKG vào ngày 23/11, và hiện còn nắm giữ hơn 8 triệu cổ phiếu NKG, tỷ lệ 4,68% và không còn là cổ đông lớn. Sau đó, NKG được phép tiếp tục bán NKG mà không cần phải công bố thông tin.

Giao dịch trong ngày

	Vn-Index	HNX	UPCOM
Đóng cửa	1,010.2	148.2	66.8
Tăng/giảm (+/-)	↑ 4.3	↓ -0.2	↑ 0.3
Tăng/giảm (%)	↑ 0.42%	↓ -0.15%	↑ 0.45%
Khối lượng giao dịch (triệu cp)	382	51	32
Tổng GTGD (tỷ)	7,944	741	379
GTGD ntt nước ngoài (tỷ)	78	13	0
Cổ phiếu tăng giá	251	82	147
Cổ phiếu giảm giá	167	72	95
Cổ phiếu đứng giá	72	76	95
PE*	16.8	10.6	23.7
PB*	2.2	1.2	2.0
Vốn hóa (ngàn tỷ)*	3,629	260	901

*: Dữ liệu từ ngày giao dịch liền trước

Mỗi ngày 1 cổ phiếu

Công ty cổ phần Hàng không VietJet - Mã: VJC

Giá cổ phiếu tại ngày 27/11/2020	119,000
PE hiện tại	na
Vốn hóa (tỷ)	62,913

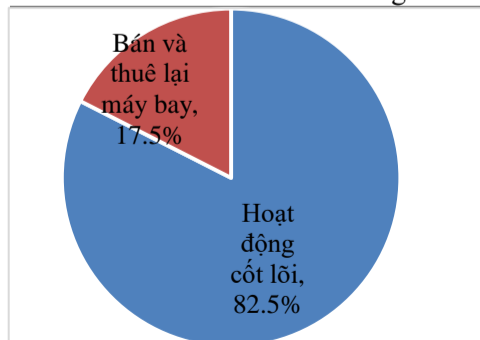
Tỷ VND	2017A	2018A	2019A	2020F	
Doanh thu	42,303	53,577	50,603	16,000	
	yoy	53.8%	26.7%	-5.6%	-68.4%
LNST	5,073	5,335	3,807	80	
	yoy	103%	5.2%	-28.6%	-97.9%
Tỷ suất LNST	12.0%	10.0%	7.5%	0.5%	
EPS	11,241	9,850	6,326	153	
P/E	9.6	11.0	17.1	779.2	

Nguồn: FiinPro

Cập nhật kết quả kinh doanh quý 3/2020: TRUNG LẬP

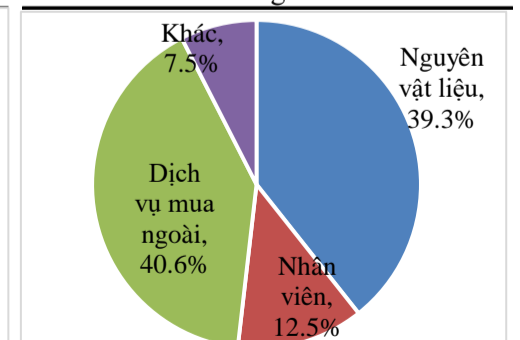
- Doanh thu giảm 79.3%: Covid-19 đã tác động tới tất cả các hoạt động của VJC, các chuyến bay quốc tế vẫn chưa được mở trở lại. Theo số liệu từ Cục hàng không Việt Nam, trong 9 tháng 2020, số lượng chuyến bay của VJC giảm 44% yoy, giá vé trung bình cũng giảm mạnh do 1) chuyến bay quốc tế với giá vé cao hơn rất nhiều bị dừng, và 2) HVN VJC đều giảm mạnh giá vé để kích thích nhu cầu.
- Giá vốn hàng bán chỉ giảm 70.3% do vẫn còn nhiều chi phí mang tính cố định của ngành hàng không như khấu hao máy bay, chi phí thuê máy bay... Do đó, VJC ghi nhận lỗ gộp 612 tỷ. VJC đã đàm phán với bên cho thuê máy bay: bên cho thuê không đồng ý trả lại máy bay, nhưng họ đã đồng ý việc đổi thanh toán tiền thuê từ thanh toán cố định sang tỷ lệ phần trăm dựa trên giờ bay của từng máy bay. Điều này cũng giúp VJC ổn định hơn đôi chút.
- Hoạt động tài chính chuyển từ lãi 199 tỷ sang lỗ 46 tỷ do không còn lợi nhuận bất thường từ việc bán và thuê lại máy bay
- Chi phí bán hàng và quản lý giảm 30.5% (tương đương giảm 106 tỷ): VJC chủ động cắt giảm tất cả các loại chi phí có thể như chi phí nhân sự, thuê ngoài, quảng cáo, tiếp thị...
- Do đó, VJC ghi nhận lỗ 971 tỷ trong quý 3: doanh thu giảm sâu do Covid-19. Trong Q4/2020, VJC dự kiến sẽ có 4-5 máy bay được bán và thuê lại (SLB), giúp ghi nhận ~2K tỷ doanh thu SLB, qua đó giúp VJC sẽ có lãi thuần trong năm 2020.

Cơ cấu doanh thu 9 tháng



Nguồn: VJC

Cơ cấu giá vốn



Nguồn: VJC

Khuyến cáo: Báo cáo này không mang tính chất mời chào mua hay bán bất cứ chứng khoán nào. Các khuyến nghị trong báo cáo này có thể không phù hợp với tất cả các nhà đầu tư. Các thông tin, dự báo và khuyến nghị trong bản báo cáo này được dựa trên các nguồn tin cậy, tuy nhiên, NHSV không đảm bảo chắc chắn sự chính xác hoàn toàn và đầy đủ của các nguồn thông tin này. NHSV không chịu trách nhiệm đối với các lỗi, thiếu sót, sai sót, sơ suất, không chính xác trong tài liệu này