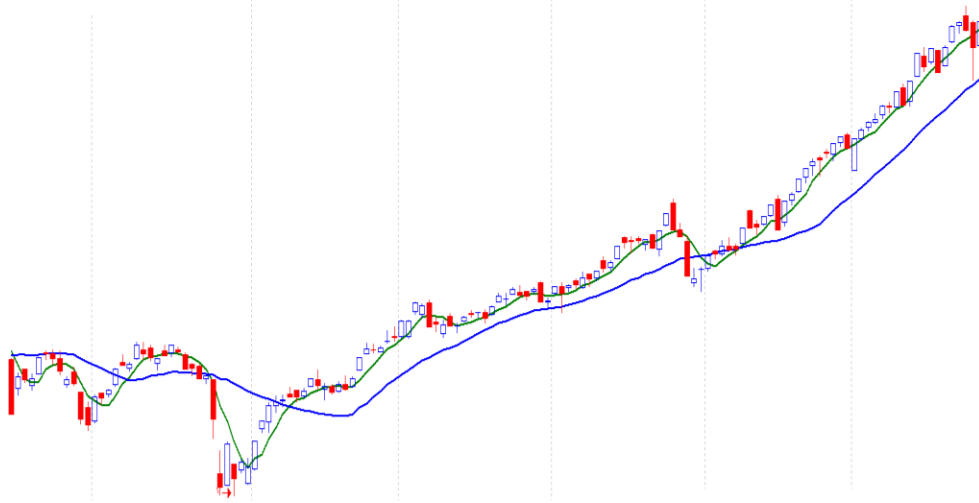


## Vn-Index - 6 tháng



### HÀNG LOẠT CỔ PHIẾU TĂNG TRẦN, HOSE LẠI VÀO VÙNG KHÁNG CỰ MẠNH 1,080-1,100 ĐIỂM

- Vn-Index tăng điểm mỗi lúc 1 cao hơn trong suốt phiên
- Hàng loạt cổ phiếu tăng trần như MSB GVR HCM SSI VND KBC FRT
- Dòng tiền đổ vào thị trường quá lớn để có thể đưa ra dự đoán ngắn hạn
- Nhóm tăng mạnh nhất gồm có chứng khoán, bảo hiểm, bán lẻ, xây dựng, vật liệu xây dựng, và logistics
- 1,080-1,100 sẽ là vùng kháng cự mạnh quan trọng
- Thanh khoản giảm: 5.7% cao hơn trung bình 20 phiên, nhưng 11.6% thấp hơn ngày giao dịch liền trước.
- Khối ngoại bán ròng 4 phiên liên tiếp, tập trung bán HPG (-217 tỷ) KBC (-36 tỷ)

## Bản tin hàng ngày

- Lợi nhuận ngân hàng có nhiều gam sáng  
Dù chưa kết thúc năm tài chính 2020, song không ít ngân hàng cho biết, đã hoàn tất, thậm chí vượt mục tiêu kinh doanh. Giới phân tích đánh giá triển vọng ngành ngân hàng năm 2021 đầy hứa hẹn nhờ tốc độ giải ngân đầu tư công cao và chính sách tiền tệ nới lỏng
- VCS: thông qua quyết định chuyển sàn sang HoSE  
HĐQT Vicostone cũng thông qua quyết định chuyển niêm yết từ sàn HNX HoSE. Hiện tại, VCS là doanh nghiệp vốn hóa lớn thứ 3 tại sàn HNX với gần 13,000 tỷ đồng, sau THD và SHB. Trước Vicostone, SHB cũng đã có kế hoạch chuyển niêm yết sang HoSE.

## Giao dịch trong ngày

	Vn-Index	HNX	UPCOM
Đóng cửa	1,084.4	192.5	72.9
Tăng/giảm (+/-)	↑ 16.9	↑ 4.8	↓ -0.2
Tăng/giảm (%)	↑ 1.58%	↑ 2.57%	↓ -0.29%
Khối lượng giao dịch (triệu cp)	592	98	67
Tổng GTGD (tỷ)	11,399	1,170	688
GTGD ntt nước ngoài (tỷ)	-231	-14	-6
Cổ phiếu tăng giá	339	141	208
Cổ phiếu giảm giá	120	50	81
Cổ phiếu đứng giá	44	47	70
PE*	17.5	13.5	25.3
PB*	2.3	1.3	2.1
Vốn hóa (ngàn tỷ)*	3,940	226	971

\*: Dữ liệu từ ngày giao dịch liền trước

## Mỗi ngày 1 cổ phiếu

### Công ty Cổ phần Nhựa An Phát Xanh - Mã: AAA

Giá cổ phiếu tại ngày 25/12/2020	14,000
PE hiện tại	9.7
Vốn hóa (tỷ)	2,994

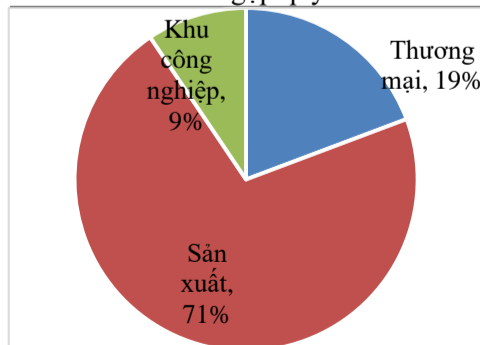
Tỷ VND	2017A	2018A	2019A	2020F	
Doanh thu	4,070	8,012	9,258	7,164	
	yoy	89.8%	96.9%	15.6%	-22.6%
LNST	223	180	460	303	
	yoy	57%	-19.3%	155.4%	-34.2%
Tỷ suất LNST	5.5%	2.3%	5.0%	4.2%	
EPS	2,271	953	2,554	1,366	
P/E	5.9	14.2	5.3	10.2	

Nguồn: FiinPro

## Kết quả kinh doanh quý 3/2020: TRUNG LẬP

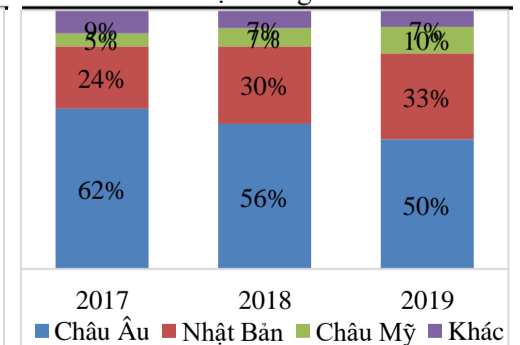
- Mảng hoạt động thương mại  
Doanh thu giảm 36% yoy do sản lượng giảm 13% yoy đạt 61 nghìn tấn và giá đầu giảm khiến giá bán cũng giảm khoảng trên 20%. Sản lượng thương mại giảm phù hợp với chiến lược công ty theo hướng giảm quy mô hoạt động thương mại để tập trung gia tăng biên lợi nhuận thông qua tăng sản lượng sản xuất. Tuy nhiên, lợi nhuận gộp lại tăng 19% yoy, đạt 40,2 tỷ.
- Mảng hoạt động sản xuất  
Doanh thu tăng 2% yoy nhờ tổng sản lượng tiêu thụ bao bì nhựa tăng 11.5% yoy đạt 27,096 chiếc. Mức tăng trưởng sản lượng chủ yếu từ dòng sản phẩm jumbo bag, sau khi AAA mua lại Công ty An Vinh vào tháng 7/2020. An Vinh có năng lực sản xuất 10 nghìn tấn/năm, hiện đang hoạt động với công suất khoảng 60% với tổng sản lượng khoảng 1.5 nghìn tấn trong Q3/2020. Tỷ suất LN gộp giảm nhẹ từ 14.6% xuống 14.3%, có thể do giá bán giảm vì 1) giá đầu giảm và 2) nhu cầu cũng giảm do Covid-19. Do đó, LN gộp lại giảm nhẹ 1% yoy
- Mảng khu công nghiệp  
Doanh thu và LN gộp tăng lần lượt 176% và 177% yoy. AAA đã cho thuê thêm 21,100 m2 trong quý. Diện tích còn lại sẵn sàng cho thuê ở Khu liên hợp An Phát có thể đạt 500 tỷ doanh thu và 200 tỷ LNNTT, một nửa trong số đó dự kiến được ghi nhận trong Q4/2020, và số còn lại sẽ được ghi nhận trong năm 2021.

### Cơ cấu LN gộp quý 3/2020



Nguồn: AAA

### Cơ cấu thị trường xuất khẩu



Nguồn: AAA

**Khuyến cáo:** Báo cáo này không mang tính chất mời chào mua hay bán bất cứ chứng khoán nào. Các khuyến nghị trong báo cáo này có thể không phù hợp với tất cả các nhà đầu tư. Các thông tin, dự báo và khuyến nghị trong bản báo cáo này được dựa trên các nguồn tin cậy, tuy nhiên, NHSV không đảm bảo chắc chắn sự chính xác hoàn toàn và đầy đủ của các nguồn thông tin này. NHSV không chịu trách nhiệm đối với các lỗi, thiếu sót, sai sót, sơ suất, không chính xác trong tài liệu này