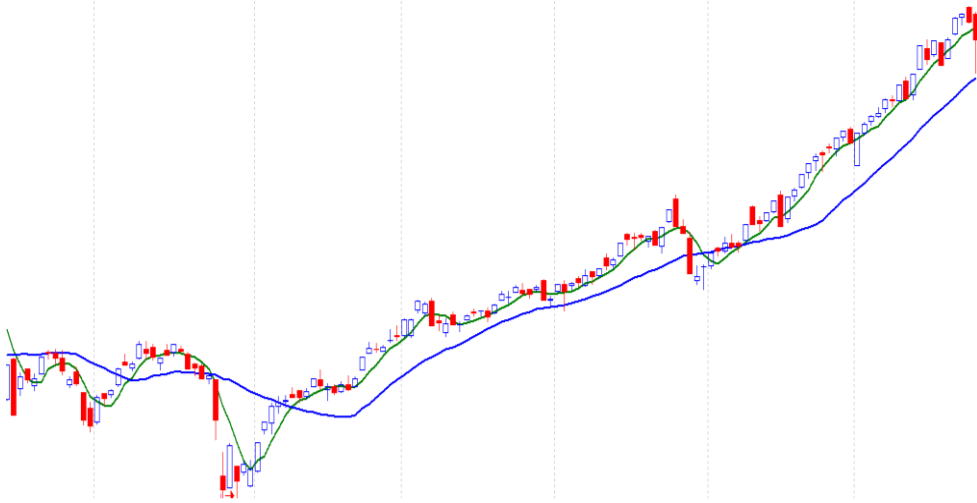


Vn-Index - 6 tháng



GIAO DỊCH TRÊN 14,000 TỶ; HỆ THỐNG LẠI BỊ TREO

- Vn-Index bị bán tháo trong nửa đầu phiên sáng với mức giảm trên 30 điểm, nhưng đã hồi phục và chỉ còn giảm khoảng trên 10 điểm trong thời gian còn lại
- Dường như đã có lỗi đưa lệnh vào thị trường trong hầu hết phiên, nên cũng khó đánh giá chính xác tình hình thị trường hiện tại
- Nhóm giảm mạnh nhất là chứng khoán, ngân hàng, bán lẻ, thủy sản, logistics, và sẫm lớp
- Ngưỡng hỗ trợ hiện ở 1,050 điểm; và vùng hỗ trợ mạnh hơn nhiều ở ngưỡng 1,030 điểm
- Thanh khoản giảm: 22.5% cao hơn trung bình 20 phiên, nhưng 4.5% thấp hơn ngày giao dịch liền trước.
- Khối ngoại bán ròng 3 phiên liên tiếp, tập trung bán VNM (60 tỷ) HPG (33 tỷ) SSI (27 tỷ)

Bản tin hàng ngày

- Anh và EU nhất trí bản dự thảo thỏa thuận thương mại lịch sử Anh và EU dự kiến ký một thỏa thuận thương mại lịch sử hậu Brexit vào đúng dịp Giáng sinh sau khi các nhà đàm phán nhất trí dự thảo của thỏa thuận bao gồm một điều khoản về quyền đánh bắt cá.
- Tăng trưởng tín dụng đến 21/12 đạt 10,14%, tỷ lệ nợ xấu nội bảng đã vượt 2% Do cầu tín dụng suy yếu bởi tác động tiêu cực của đại dịch Covid-19 nên tín dụng tăng thấp hơn các năm trước. Đến 21/12/2020, tín dụng tăng 10,14% so với cuối năm 2019 và tăng 11,62% so với cùng kỳ năm 2019. Đến cuối tháng 10/2020, tỷ lệ nợ xấu nội bảng vượt 2%, do khả năng trả nợ của khách hàng bị suy giảm vì dịch Covid-19.
- Các ngân hàng tại TP HCM có thể bơm thêm 124.000 tỷ đồng ra thị trường trong tháng 12
Ngành ngân hàng tiếp tục khẳng định không thiếu vốn cho tất cả đối tượng doanh nghiệp. Tăng trưởng tín dụng của hệ thống ngân hàng thành phố đặt ra trong năm 2020 là 14%.

Giao dịch trong ngày

	Vn-Index	HNX	UPCOM
Đóng cửa	1,067.5	187.6	73.1
Tăng/giảm (+/-)	↓ -11.4	↓ -2.6	↓ -0.5
Tăng/giảm (%)	↓ -1.05%	↓ -1.38%	↓ -0.71%
Khối lượng giao dịch (triệu cp)	687	133	60
Tổng GTGD (tỷ)	13,005	1,438	950
GTGD nđt nước ngoài (tỷ)	-71	11	12
Cổ phiếu tăng giá	88	72	115
Cổ phiếu giảm giá	367	122	132
Cổ phiếu đứng giá	35	46	40
PE*	17.7	13.6	25.6
PB*	2.3	1.3	2.1
Vốn hóa (ngàn tỷ)*	3,981	227	982

*: Dữ liệu từ ngày giao dịch liền trước

Mỗi ngày 1 cổ phiếu

Tổng Công ty Khí Việt Nam - Mã: GAS

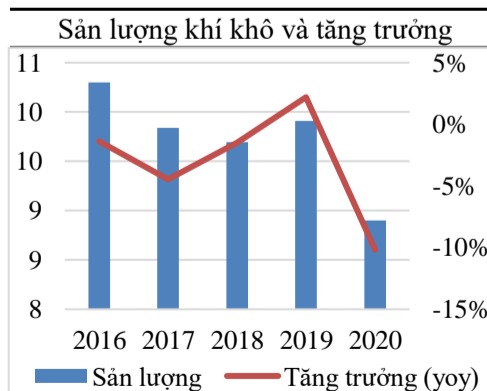
Giá cổ phiếu tại ngày 23/12/2020	83,900
PE hiện tại	13.0
Vốn hóa (tỷ)	286,517

Tỷ VND	2017A	2018A	2019A	2020F	
Doanh thu	64,522	75,612	75,348	66,200	
	yoy	9.2%	17.2%	-0.3%	-12.1%
LNST	9,685	11,454	11,941	7,900	
	yoy	38%	18.3%	4.3%	-33.8%
Tỷ suất LNST	15.0%	15.1%	15.8%	11.9%	
EPS	4,925	5,911	6,146	4,128	
P/E	11.7	9.7	9.3	20.3	

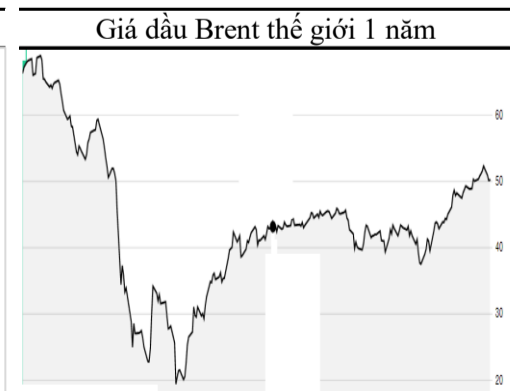
Nguồn: FiinPro

Triển vọng đầu tư: TRUNG LẬP

- Lợi nhuận 2020 ước đạt 7,900 tỷ (giảm -35% yoy)
- GAS đã công bố kết quả kinh doanh sơ bộ năm 2020, với doanh thu đạt 66,2K tỷ (-12% yoy) và LNST đạt 7,9K tỷ (-35% yoy). Như vậy, tính riêng quý 4, doanh thu tăng 1.3% yoy và LNST giảm -39.1% yoy.
- Lý do doanh thu và LNST giảm trong năm 2020:
 - + Giá dầu giảm (theo công ty, giá dầu FO giảm 37% yoy và giá LPG giảm 10% yoy)
 - + Sản lượng cũng giảm: tổng sản lượng khí khô đạt 8,9 tỷ m³, giảm 11% yoy. Sản lượng khí ở bể Nam Côn Sơn giảm 18% yoy do sự cố xảy ra ở Block 11.2 từ tháng 3-tháng 8/2020, và sản lượng ở Block 6.1 giảm. Ngoài ra, nhu cầu khí để sản xuất nhiệt điện thấp do sản lượng thủy điện năm 2020 lớn, xuất phát từ lượng mưa lớn hơn trong năm 2020: sản lượng khí khô bán cho các nhà máy điện đạt 6,8 tỷ m³, giảm 14,8% yoy. Ngược lại, sản lượng LPG tăng 8,5% yoy đạt 1,9 triệu tấn trong năm 2020.
- Cập nhật các dự án đầu tư của GAS
Mỏ Sao Vàng đã cho dòng khí đầu tiên vào tháng 11/2020, đã giúp bù đắp sản lượng giảm tại các bể cũ ở Nam Côn Sơn. Ngoài ra, dự án LNG Thị Vải giữ đúng tiến độ và GAS dự kiến dự án có thể hoàn thành vào Q2/2022



Nguồn: GAS



Nguồn: Bloomberg

Khuyến cáo: Báo cáo này không mang tính chất mời chào mua hay bán bất cứ chứng khoán nào. Các khuyến nghị trong báo cáo này có thể không phù hợp với tất cả các nhà đầu tư. Các thông tin, dự báo và khuyến nghị trong bản báo cáo này được dựa trên các nguồn tin cậy, tuy nhiên, NHSV không đảm bảo chắc chắn sự chính xác hoàn toàn và đầy đủ của các nguồn thông tin này. NHSV không chịu trách nhiệm đối với các lỗi, thiếu sót, sai sót, sơ suất, không chính xác trong tài liệu này