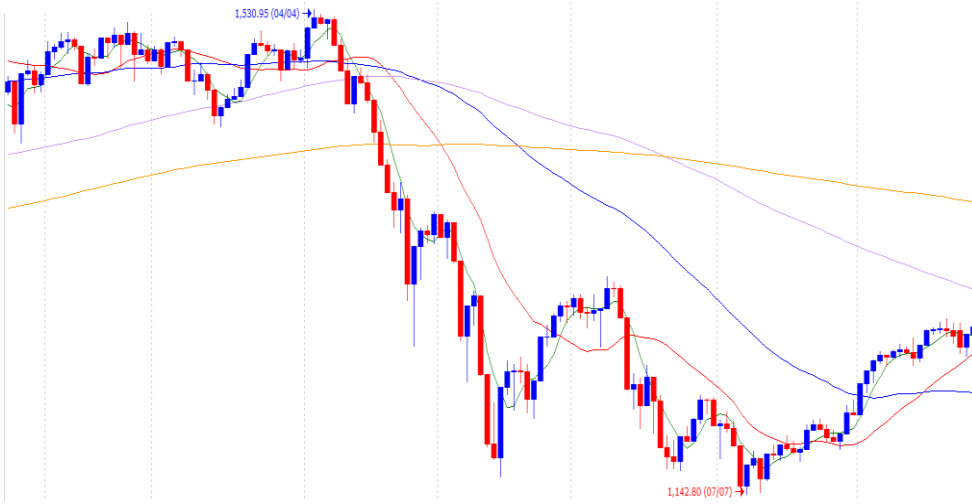


Vn-Index - 6 tháng



TIẾP TỤC TĂNG ĐIỂM, VN-INDEX ÁP SÁT VÙNG KHÁNG CỰ 1,280-1,300 ĐIỂM

- Vn-Index tăng nhẹ khoảng 4-6 điểm trong suốt ngày giao dịch, và áp sát vùng kháng cự mạnh quanh 1,280-1,300 điểm
- VCB VNM đóng góp lớn nhất vào chiều tăng
- Tuy nhiên, số lượng mã tăng lớn hơn số mã giảm khá nhiều, cho thấy thị trường tăng điểm không phải chỉ dựa vào 1 vài mã vốn hóa lớn. Dòng tiền đang có sự lan tỏa ở nhiều cổ phiếu và nhóm ngành
- Nhóm tăng mạnh nhất là phân bón, bán lẻ, và thủy sản. Ngoài ra, cũng có rất nhiều nhóm ngành khác tăng dưới 1%
- Vận động của thị trường dưới vùng kháng cự mạnh vẫn đang khá tích cực. Vẫn chưa thấy dấu hiệu đầy lòng tham của nhà đầu tư và sự hoảng loạn, chưa hề có dấu hiệu về 1 sự điều chỉnh đảo chiều xu thế. Xác suất Vn-Index vượt 1,300 điểm trong đợt này vẫn đang là khá cao
- Thanh khoản tăng: 5.5% thấp hơn trung bình 20 phiên, nhưng 2.3% cao hơn

Điểm tin hàng ngày

- OPEC+ cân nhắc giảm sản lượng vì Iran, giá dầu tăng khoảng 4%
Giá dầu Brent và WTI tương lai tăng lần lượt 3,9% và 3,7%. Triển vọng thỏa thuận hạt nhân Iran tương đối tích cực, điều có thể buộc OPEC+ cắt giảm sản lượng nhằm hỗ trợ giá dầu.
- Nhóm chuyên gia JPMorgan: Tháng 9 sẽ là lần cuối Fed tăng mạnh lãi suất
Nhóm chuyên gia JPMorgan nhận định Fed sẽ không tiếp tục đánh đổi tăng trưởng bằng cách tiếp tục tăng mạnh lãi suất sau kỳ họp tháng 9. JPMorgan lạc quan về triển vọng thị trường chứng khoán Mỹ trong nửa cuối năm nay, đặc biệt là nhóm cổ phiếu tăng trưởng.
- Tỷ lệ giải ngân vốn đầu tư công 8 tháng ước đạt 39,2% thấp hơn cùng kỳ năm ngoái
Bộ Tài chính cho biết tỷ lệ giải ngân vốn đầu tư công 8 tháng ước đạt gần 39,2% kế hoạch năm Thủ tướng giao, thấp hơn so với mức 40,6% của cùng kỳ năm ngoái.

Giao dịch trong ngày

	Vn-Index	HNX	UPCOM
Đóng cửa	1,277.2	301.3	93.1
Tăng/giảm (+/-)	↑ 6.4	↑ 2.2	↑ 0.3
Tăng/giảm (%)	↑ 0.50%	↑ 0.72%	↑ 0.36%
Khối lượng giao dịch (triệu cp)	520	71	44
Tổng GTGD (tỷ)	12,812	1,471	954
GTGD nđt nước ngoài (tỷ)	-168	4	-2
Cổ phiếu tăng giá	279	112	206
Cổ phiếu giảm giá	172	79	82
Cổ phiếu đứng giá	74	66	64
PE*	13.5	15.6	14.9
PB*	2.1	1.7	2.2
Vốn hóa (ngàn tỷ)*	5,084	354	1,261

*: Dữ liệu từ ngày giao dịch liền trước

Mỗi ngày 1 cổ phiếu

Công ty Cổ phần Tập đoàn Hoa Sen - Mã: HSG

Giá cổ phiếu hiện tại	21,350
PE hiện tại	3.0
Vốn hóa (tỷ)	10,717

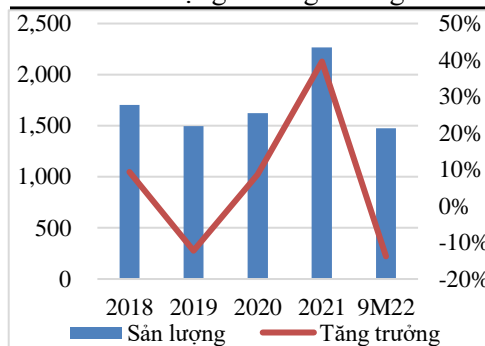
Tỷ VND	2019A	2020A	2021A	2022F	
Doanh thu	27,074	30,054	56,561	35,300	
	yoy	-20.6%	11.0%	88.2%	-37.6%
LNST	490	1,543	4,379	1,570	
	yoy	260.3%	214.9%	183.8%	-64.2%
Tỷ suất LNST	1.8%	5.1%	7.7%	4.4%	
EPS	1,148	3,368	8,524	3,149	
P/E	18.4	6.3	2.5	6.8	

Nguồn: FiinPro

Cập nhật kết quả kinh doanh quý 2: TRUNG LẬP

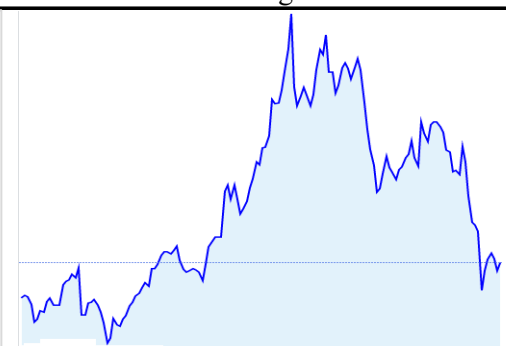
- Doanh thu giảm 6%: nhu cầu thấp với tất cả sản phẩm thép, lý do có thể là vì siết tín dụng bất động sản. Tổng sản lượng tiêu thụ giảm 34.3% yoy: tiêu thụ trong nước giảm 41.8% yoy và chiếm 44.8% tổng sản lượng; xuất khẩu giảm 26.8% yoy do lo ngại tăng trưởng kinh tế toàn cầu chậm lại. Giá bán bình quân ước tính tăng mạnh 41% yoy, đạt 28,4 triệu/tấn. Tuy nhiên, giá thép đã giảm mạnh từ đầu tháng 5/2022 do Trung Quốc áp dụng các biện pháp phong tỏa chặt chẽ, khiến triển vọng lợi nhuận quý 3 có thể vẫn sẽ tiếp tục kém khả quan
- Biên lợi nhuận gộp giảm từ 22.7% xuống 13.1% do trong quý 2/2021, HSG đã tích trữ được 1 lượng lớn nguyên vật liệu HRC giá rẻ. LN gộp quý 2/2022 giảm 46% yoy
- Hoạt động tài chính chuyển từ lãi 2 tỷ sang lỗ 174 tỷ do 1) Không còn khoản lãi bất thường từ đầu tư trị giá 107 tỷ, và 2) Lỗ tỷ giá tăng thêm 87 tỷ do đồng USD tăng
- Chi phí bán hàng và quản lý tăng 17% (tương đương 165 tỷ) chủ yếu do chi phí xuất khẩu (vận tải, kho bãi) tăng thêm 156 tỷ.
- Cuối cùng, LNST giảm 84% yoy

Sản lượng và tăng trưởng



Nguồn: HSG

Giá HRC thế giới 3 năm



Nguồn: Investing.com

Khuyến cáo: Báo cáo này không mang tính chất mời chào mua hay bán bất cứ chứng khoán nào. Các khuyến nghị trong báo cáo này có thể không phù hợp với tất cả các nhà đầu tư. Các thông tin, dự báo và khuyến nghị trong bản báo cáo này được dựa trên các nguồn tin cậy, tuy nhiên, NHSV không đảm bảo chắc chắn sự chính xác hoàn toàn và đầy đủ của các nguồn thông tin này. NHSV không chịu trách nhiệm đối với các lỗi, thiếu sót, sai sót, sơ suất, không chính xác trong tài liệu này