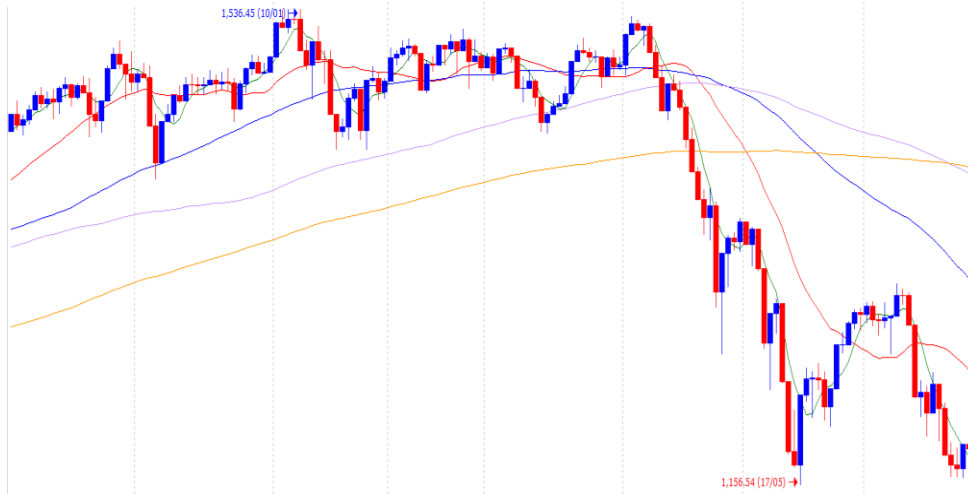


24 Tháng Sáu 2022

Vn-Index - 6 tháng



GIẢM ĐIỂM TRONG PHIÊN ATC

- Vn-Index tăng nhẹ trong hầu hết ngày, nhưng lại chuyển sang giảm nhẹ trong phiên ATC
- Khá nhiều cổ phiếu chuyển từ tăng tốt sang giảm điểm trong phiên ATC như PVS PVD DIG CEO
- Nhóm giảm mạnh gồm có dầu khí, thủy sản, và ngân hàng
- Trong khi đó, nhóm tăng điểm là bảo hiểm và chứng khoán
- 1,200 điểm đang là ngưỡng kháng cự ngắn hạn. Áp lực bán đã gia tăng dù nhiều cổ phiếu vẫn chưa tăng quá mạnh. Điều này cho thấy khả năng vượt vùng 1,200 là thấp hơn
- Thanh khoản giảm: 39.1% thấp hơn trung bình 20 phiên, và 1.8% thấp hơn ngày giao dịch liền trước
- Khối ngoại bán ròng, họ mua nhiều STB KBC, và bán ra nhiều NVL HPG

Điểm tin hàng ngày

- MSCI nhấn mạnh tới vấn đề room nước ngoài, 9 tiêu chí thị trường bị đánh giá tiêu cực
- Báo cáo đánh giá thị trường năm 2022 của MSCI mang lại nhiều thông tin kém vui về giấc mơ nâng hạng thị trường của Việt Nam, khi có tới 9 tiêu chí định lượng bị đánh giá tiêu cực. Các vấn đề về room nước ngoài đang tác động tới hơn 10% cổ phiếu trên thị trường chứng khoán Việt Nam.
- Giá quặng sắt tại Trung Quốc phục hồi gần 7%
- Giá quặng 62% Fe nhập khẩu vào miền Bắc Trung Quốc ngày 23/6 là 116,3 USD/tấn, tăng gần 7% so với ngày trước đó.

Giao dịch trong ngày

	Vn-Index	HNX	UPCOM
Đóng cửa	1,185.5	275.9	87.1
Tăng/giảm (+/-)	↓ -3.4	↓ -1.3	↑ 0.4
Tăng/giảm (%)	↓ -0.29%	↓ -0.45%	↑ 0.46%
Khối lượng giao dịch (triệu cp)	411	52	53
Tổng GTGD (tỷ)	8,475	773	631
GTGD nới nước ngoài (tỷ)	-91	5	21
Cổ phiếu tăng giá	239	115	230
Cổ phiếu giảm giá	223	70	120
Cổ phiếu đứng giá	50	57	94
PE*	12.7	13.4	16.9
PB*	2.0	1.6	2.1
Vốn hóa (ngàn tỷ)*	4,755	327	1,173

*: Dữ liệu từ ngày giao dịch liền trước

Mỗi ngày 1 cổ phiếu

Công ty Cổ phần Vàng bạc Đá quý Phú Nhuận - Code: PNJ

Giá cổ phiếu hiện tại	122,000
PE hiện tại	21.2
Vốn hóa (tỷ)	27,968

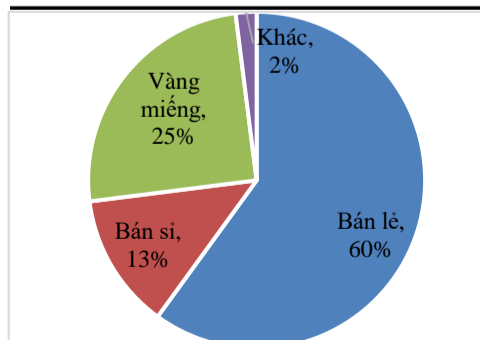
Tỷ VND	2019A	2020A	2021A	2022F	
Doanh thu	17,001	17,511	19,547	23,126	
	yoy	16.7%	3.0%	11.6%	18.3%
LNST	1,194	1,069	1,029	1,646	
	yoy	24.4%	-10.5%	-3.7%	59.9%
Tỷ suất LNST	7.0%	6.1%	5.3%	7.1%	
EPS	5,034	4,463	4,295	6,787	
P/E	18.6	20.0	28.8	18.0	

Nguồn: FiinPro

Cập nhật kết quả kinh doanh: KHẢ QUAN

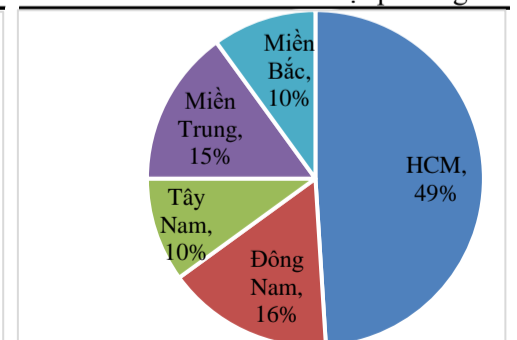
- Lợi nhuận quý 1 tăng 41% yoy
- + Doanh thu bán lẻ tăng 43% yoy nhờ gia tăng số lượng người tiêu dùng tầng lớp trung lưu và nhu cầu mua sắm tăng trở lại sau khi dịch Covid được kiểm soát (doanh thu giảm mạnh trong quý 2 và quý 3/2021)
- + Doanh thu bán buôn tăng 13% yoy (PNJ bán trang sức vàng truyền thống cho các cửa hàng vàng nhỏ lẻ)
- + Doanh thu vàng miếng tăng 61%
- + Biên lợi nhuận gộp giảm từ 18.5% xuống 17.4% do 1) Tỷ lệ doanh thu vàng miếng tăng, và 2) Chi phí lương tăng. Do đó, LN gộp tăng 33%
- + Chi phí bán hàng và quản lý tăng 25%, chủ yếu do chi phí lương nhân viên tăng 22.2%
- Lợi nhuận tháng 4 và tháng 5 vẫn hết sức tích cực
- + Lợi nhuận sau thuế tháng 4 đạt 145 tỷ đồng, tăng 70% so với cùng kỳ 2021
- + Trong tháng 5, doanh thu 5 tăng 68% và lợi nhuận tăng 66% so với cùng kỳ năm trước

Cơ cấu doanh thu 2021



Nguồn: PNJ

Cơ cấu doanh thu theo địa phương



Nguồn: PNJ

Khuyến cáo: Báo cáo này không mang tính chất mời chào mua hay bán bất cứ chứng khoán nào. Các khuyến nghị trong báo cáo này có thể không phù hợp với tất cả các nhà đầu tư. Các thông tin, dự báo và khuyến nghị trong bản báo cáo này được dựa trên các nguồn tin cậy, tuy nhiên, NHSV không đảm bảo chắc chắn sự chính xác hoàn toàn và đầy đủ của các nguồn thông tin này. NHSV không chịu trách nhiệm đối với các lỗi, thiếu sót, sai sót, sơ suất, không chính xác trong tài liệu này