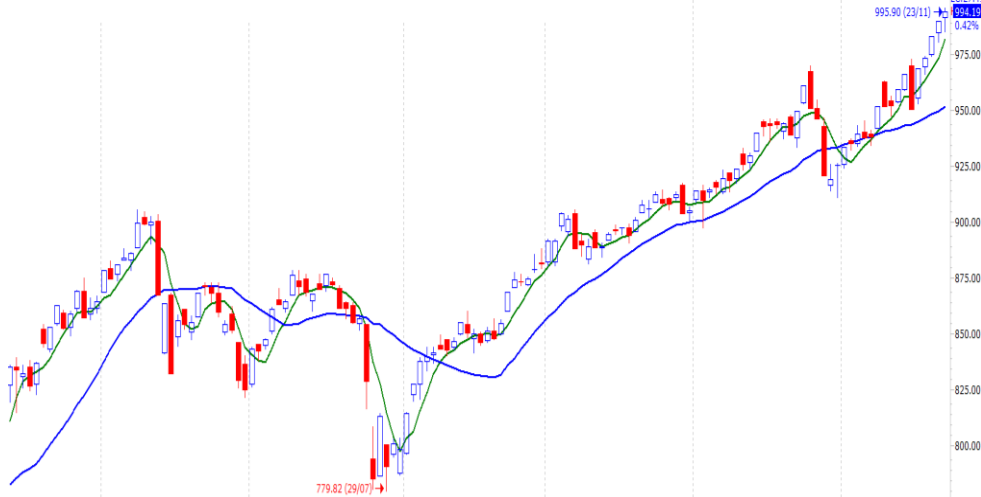


Vn-Index - 6 tháng



VNINDEX ĐÃ TĂNG 5 PHIÊN LIÊN TIẾP, THANH KHOẢN VẪN Ở MỨC RẤT CAO

- Vn-Index đi ngang trong phiên sáng, nhưng đã tăng tốt trong phiên chiều
- Dòng tiền vào thị trường vẫn đang rất mạnh, thanh khoản ở mức cao
- VHM HPG GAS đóng góp lớn nhất vào chiều tăng
- Nhóm tăng tốt là chứng khoán, vật liệu xây dựng, bán lẻ, công nghệ, tiện ích và hàng tiêu dùng
- Tuy nhiên, nhóm ngân hàng - nhóm vốn hóa lớn nhất sàn lại giảm điểm
- Áp lực bán là lớn, ngưỡng 1,000 điểm đang đến gần, thanh khoản cũng rất lớn: Vn-Index khó có thể tăng vượt 1,000 mà không điều chỉnh
- Thanh khoản tăng: 29.6% cao hơn trung bình 20 phiên, và 8.5% cao hơn ngày giao dịch liền trước.
- Khối ngoại mua ròng 4 phiên liên tiếp, tập trung mua VHM (119 tỷ) HPG (62 tỷ) VNM (41 tỷ)

Bản tin hàng ngày

- PNJ: Biên lợi nhuận cải thiện, lãi tháng 10 tăng 35% yoy
Doanh thu kênh bán lẻ của PNJ tăng 17% so với cùng kỳ năm trước, trong khi bán sỉ và vàng miếng giảm. Biên lợi nhuận tháng 10 đạt 21,9% cải thiện so với mức 19,2% bình quân 9 tháng.
- HSG: Công ty của ông Lê Phước Vũ đăng ký bán 30 triệu cổ phiếu HSG Công ty TNHH Tập đoàn đầu tư Hoa Sen, công ty của Chủ tịch Lê Phước Vũ vừa đăng ký bán 30 triệu cổ phiếu, giảm tỷ lệ sở hữu từ 73,14 triệu (tỷ lệ 16.45%) xuống 43.14 triệu cổ phiếu (tỷ lệ 9.7%).
- HPG: Hòa Phát đặt mục tiêu sản xuất 700,000 trứng gà/ngày
HPG lên kế hoạch đạt 600.000 tấn thức ăn chăn nuôi, 500.000 đầu heo thương phẩm, 250.000 bò thịt và 300 triệu trứng gà sạch mỗi năm vào năm 2022. Hiện nay, bò Úc của Hòa Phát đang đứng đầu thị phần cả nước, trứng gà sạch dẫn đầu về sản lượng khu vực phía Bắc với 550.000 quả mỗi ngày.

Giao dịch trong ngày

	Vn-Index	HNX	UPCOM
Đóng cửa	994.2	148.2	66.7
Tăng/giảm (+/-)	↑ 4.2	↑ 1.0	↑ 0.3
Tăng/giảm (%)	↑ 0.42%	↑ 0.66%	↑ 0.39%
Khối lượng giao dịch (triệu cp)	450	63	31
Tổng GTGD (tỷ)	9,191	1,010	583
GTGD nđt nước ngoài (tỷ)	161	-6	-16
Cổ phiếu tăng giá	243	73	120
Cổ phiếu giảm giá	188	66	77
Cổ phiếu đứng giá	69	75	65
PE*	16.6	10.5	23.6
PB*	2.2	1.2	2.0
Vốn hóa (ngàn tỷ)*	3,572	258	895

*: Dữ liệu từ ngày giao dịch liền trước

Mỗi ngày 1 cổ phiếu

Tập đoàn Xăng dầu Việt Nam - Mã: PLX

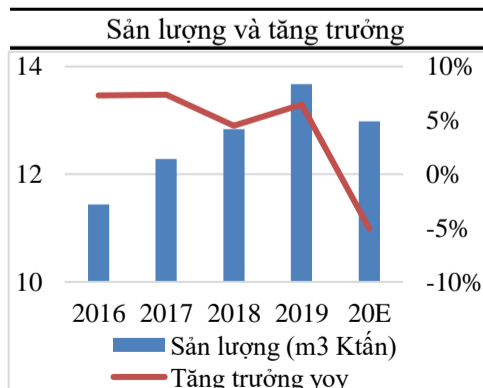
Giá cổ phiếu tại ngày 23/11/2020	50,700
PE hiện tại	59.1
Vốn hóa (tỷ)	60,660

Tỷ VND	2017A	2018A	2019A	2020F	
Doanh thu	153,697	191,932	189,604	122,000	
	yoy	24.9%	24.9%	-1.2%	-35.7%
LNST	3,468	3,748	4,158	900	
	yoy	-26%	8.1%	10.9%	-78.4%
Tỷ suất LNST	2.3%	2.0%	2.2%	0.7%	
EPS	3,013	2,859	3,166	751	
P/E	15.1	13.9	12.6	67.5	

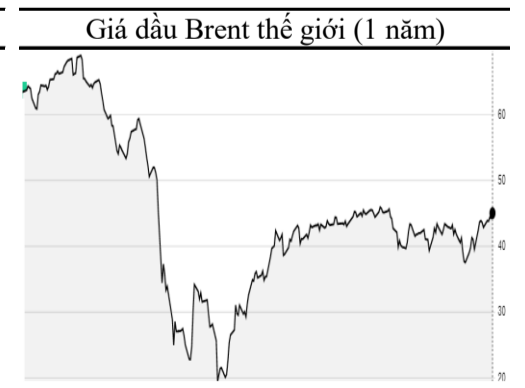
Nguồn: FiinPro

Cập nhật kết quả kinh doanh 9 tháng 2020: TRUNG LẬP

- Doanh thu giảm 43.5% yoy do 1) Tổng sản lượng đạt 2.1 triệu tấn, giảm 13.2% yoy do làn sóng Covid-19 thứ 2 xảy ra đầu tiên tại Đà Nẵng, sau đó lan rộng ra rất nhiều tỉnh thành trong cả nước; và 2) Giá dầu Brent trung bình trong quý 3 đạt 44 USD/thùng, giảm 29.8% yoy, do đó giá bán dầu trong nước cũng giảm theo. Theo đó, giá dầu E5 giảm 26.8% yoy ở mức 14,323/lít và giá dầu Diesel giảm 28% yoy ở mức 11,994/lít.
- Tỷ suất lợi nhuận gộp tăng từ 6.67% lên 11.42% do 1) giá dầu giảm mạnh trong quý 2, do đó PLX đã mua tích trữ được lượng hàng tồn kho với giá thấp; và 2) PLX ghi nhận 830 tỷ hoàn nhập dự phòng hàng tồn kho trong quý 3, khiến giá vốn giảm mạnh yoy. Do đó, lợi nhuận gộp chỉ giảm 3.3% yoy
- Hoạt động tài chính chuyển từ lãi 47 tỷ sang lỗ 33 tỷ do 1) Chi phí lãi vay tăng ~20 tỷ do số dư nợ vay tăng thêm 1,718 tỷ trong năm 2020, và 2) Lãi chênh lệch tỷ giá giảm
- Chi phí bán hàng và quản lý giảm 3.2% (tương đương giảm 73 tỷ)
- Cuối cùng, lợi nhuận giảm -4.8%: doanh thu giảm mạnh do sản lượng và giá bán đều giảm, nhưng nhờ giá vốn hàng tồn kho giảm và hoàn nhập dự phòng hàng tồn kho giúp lợi nhuận chỉ giảm nhẹ.



Nguồn: PLX



Nguồn: Bloomberg.com

Khuyến cáo: Báo cáo này không mang tính chất mời chào mua hay bán bất cứ chứng khoán nào. Các khuyến nghị trong báo cáo này có thể không phù hợp với tất cả các nhà đầu tư. Các thông tin, dự báo và khuyến nghị trong bản báo cáo này được dựa trên các nguồn tin cậy, tuy nhiên, NHSV không đảm bảo chắc chắn sự chính xác hoàn toàn và đầy đủ của các nguồn thông tin này. NHSV không chịu trách nhiệm đối với các lỗi, thiếu sót, sai sót, sơ suất, không chính xác trong tài liệu này