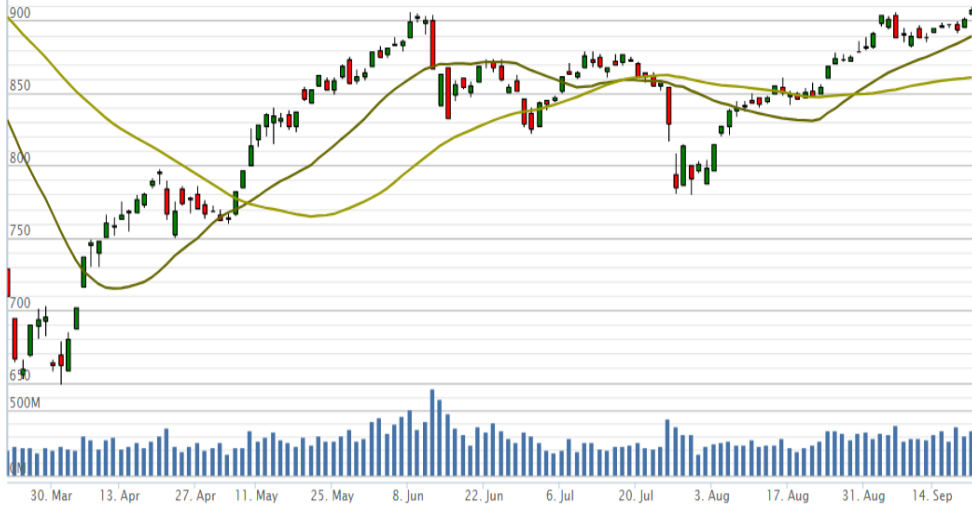


Vn-Index - 6 tháng



ÁP LỰC BÁN CHỐT LỜI TĂNG CAO CUỐI PHIÊN

- Vn-Index tăng mỗi lúc 1 cao hơn trong phiên sáng, đà tăng giảm trong phiên chiều do áp lực bán chốt lãi tăng mạnh, nhưng đã tiếp tục đóng cửa ở mức rất cao ở phiên ATC do VNM VIC được đẩy lên cao nhất ngày
- Nhiều cổ phiếu, đặc biệt nhóm 3 ngân hàng quốc doanh, đóng cửa thấp nhất ngày
- Dòng tiền tập trung vào nhóm bán lẻ và bất động sản
- Thanh khoản và áp lực bán đều tăng cao, rủi ro giảm giá đang tăng dần lên. Điều chỉnh về ngưỡng 900 điểm là cần thiết để con đường đi lên bền vững hơn.
- Thanh khoản tăng mạnh: 17.8% cao hơn trung bình 20 phiên, và 24.4% cao hơn ngày giao dịch liền trước.
- Khối ngoại đã mua ròng sau 6 phiên liên tiếp bán ròng, tập trung mua PLX (100 tỷ) VNM (60 tỷ) VRE (59 tỷ) SSI (36 tỷ)

Bản tin hàng ngày

- Lãi suất vẫn đang trên đà giảm
Báo cáo mới nhất của Ngân hàng Nhà nước cho thấy mặt bằng lãi suất đang tiếp tục có xu hướng giảm. Cụ thể, hiện lãi suất huy động bằng VND phổ biến ở mức 0,1 - 0,2%/năm đối với tiền gửi không kỳ hạn và có kỳ hạn dưới 1 tháng, từ 3,7 - 4,1%/năm với kỳ hạn từ 1 đến dưới 6 tháng; từ 4 - 6,4%/năm kỳ hạn từ 6 tháng đến dưới 12 tháng; và từ 6,0 - 7,1%/năm cho kỳ hạn từ 12 tháng trở lên. Theo dự báo, xu hướng sắp tới lãi suất sẽ tiếp tục giảm do Fed đã tuyên bố sẽ duy trì mức lãi suất thấp quanh 0% đến năm 2023 nhằm hỗ trợ nền kinh tế vượt qua đại dịch Covid-19. Động thái này của Fed chắc chắn sẽ tác động mạnh tới chính sách tiền tệ của tất cả các quốc gia theo hướng giảm xuống.
- Thêm một công ty chứng khoán nội về tay nhà đầu tư Hàn Quốc
Tổ chức đến từ Hàn Quốc (Asam Asset Management Co., Ltd) đã mua 65% vốn Chứng khoán SJC. Tính đến 30/6, công ty có lỗ lũy kế 21 tỷ đồng trong khi vốn chủ sở hữu 53 tỷ đồng.

Giao dịch trong ngày

	Vn-Index	HNX	UPCOM
Đóng cửa	907.9	130.6	60.7
Tăng/giảm (+/-)	↑ 7.0	↑ 1.4	↑ 0.2
Tăng/giảm (%)	↑ 0.78%	↑ 1.07%	↑ 0.25%
Khối lượng giao dịch (triệu cp)	349	69	37
Tổng GTGD (tỷ)	6,270	775	452
GTGD nđt nước ngoài (tỷ)	99	-3	12
Cổ phiếu tăng giá	220	71	124
Cổ phiếu giảm giá	184	95	95
Cổ phiếu đứng giá	61	58	60
PE*	14.9	10.4	19.7
PB*	2.0	1.1	1.8
Vốn hóa (ngàn tỷ)*	3,175	230	842

*: Dữ liệu từ ngày giao dịch liền trước

Mỗi ngày 1 cổ phiếu

Tổng công ty Cổ phần Vận tải Dầu khí - Mã: PVT

Giá cổ phiếu tại ngày 21/09/2020	12,400
PE hiện tại	5.9
Vốn hóa (tỷ)	3,504

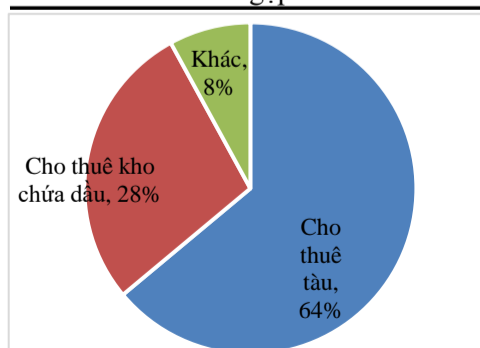
Tỷ VND	2017A	2018A	2019A	2020F	
Doanh thu	6,148	7,523	7,758	6,200	
	yoy	-8.7%	22.4%	3.1%	-20.1%
LNST	450	652	690	433	
	yoy	8%	44.9%	5.8%	-37.2%
Tỷ suất LNST	7.3%	8.7%	8.9%	7.0%	
EPS	1,516	2,317	2,339	1,539	
P/E	8.2	5.4	5.3	8.1	

Nguồn: FiinPro

Cập nhật kết quả kinh doanh quý 2 và thông tin khác:

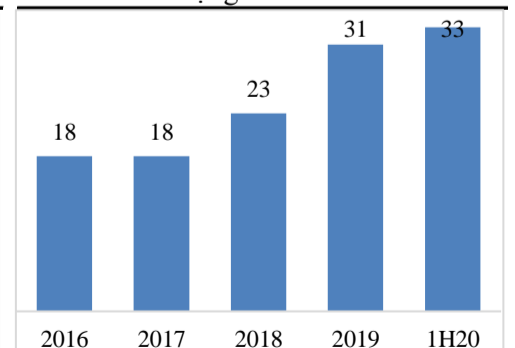
- Lợi nhuận giảm nhẹ 2.4% do doanh thu giảm sâu:
 - Doanh thu giảm 17.6% do giá thuê vận chuyển dầu thô cho NMLD Dung Quất của BSR và giá thuê tàu FSO Đại Hùng Queen đều giảm. PVT đồng ý giảm giá thuê nhằm chia sẻ khó khăn tài chính với BSR do BSR đang lỗ nặng vì giá dầu thô và giá bán thành phẩm giảm mạnh trong quý gần đây do giá dầu thế giới giảm sâu. Thỏa thuận cắt giảm này có thể sẽ vẫn tiếp tục đến hết Q3.
 - Biên lợi nhuận gộp đi ngang ở mức 13.6%-13.7%: chi phí nhiên liệu giảm mạnh 34% do giá dầu thế giới giảm, tuy nhiên, chi phí khấu hao tăng 30% và chi phí nhân sự tăng do PVT đầu tư thêm tàu. Do đó lợi nhuận gộp giảm 16.9%
 - Doanh thu tài chính thuần tăng 290% (tương đương tăng 52.7 tỷ) do 1) lãi tiền gửi tăng mạnh, số dư tiền tăng thêm 340 tỷ yoy; và 2) lãi khác tăng thêm 22 tỷ
 - Tuy nhiên, chi phí bán hàng và quản lý lại tăng 39% (tương đương tăng 18.5 tỷ) do chi phí nhân sự tăng
 - Tóm lại, lợi nhuận giảm nhẹ 2.4%: doanh thu, lợi nhuận gộp, và chi phí đều tăng do giá bán giảm vì Covid-19 và PVT đầu tư thêm tàu, tuy nhiên doanh thu tài chính tăng mạnh

Cơ cấu LN gộp 1H2020



Nguồn: PVT

Số lượng tàu của PVT



Nguồn: PVT

Khuyến cáo: Báo cáo này không mang tính chất mời chào mua hay bán bất cứ chứng khoán nào. Các khuyến nghị trong báo cáo này có thể không phù hợp với tất cả các nhà đầu tư. Các thông tin, dự báo và khuyến nghị trong bản báo cáo này được dựa trên các nguồn tin cậy, tuy nhiên, NHSV không đảm bảo chắc chắn sự chính xác hoàn toàn và đầy đủ của các nguồn thông tin này. NHSV không chịu trách nhiệm đối với các lỗi, thiếu sót, sai sót, sơ suất, không chính xác trong tài liệu này