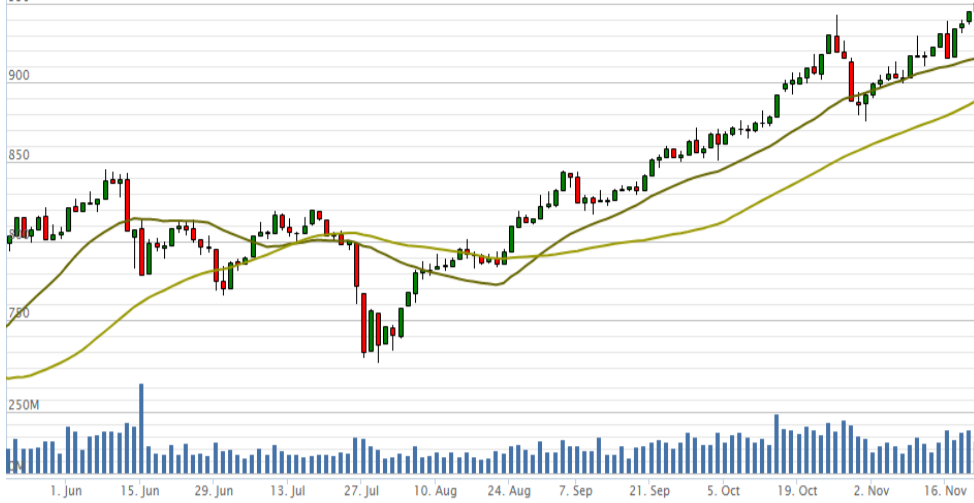


Vn-Index - 6 tháng



VN-INDEX TĂNG LIÊN 4 PHIÊN, ÁP SÁT NGƯỠNG 1,000 ĐIỂM

- Vn-Index biến động nhẹ quanh ngưỡng tham chiếu trong phiên sáng, nhưng đã tăng tốt trong phiên chiều
- Dòng tiền tập trung vào 1 số mã chưa tăng nhiều trong thời gian qua như VCB BID DBC VHM VGC. Nhìn chung thì dòng tiền vẫn đang rất mạnh
- Vn-Index đã tăng liên 4 phiên liên tiếp và áp sát ngưỡng 1,000 điểm. Đây là ngưỡng kháng cự rất mạnh. Sẽ rất khó tin là Vn-Index có thể vượt ngay 1,000 điểm mà không cần điều chỉnh, tích lũy
- Thanh khoản giảm: 21.3% cao hơn trung bình 20 phiên, nhưng 11.7% thấp hơn ngày giao dịch liền trước.
- Khối ngoại mua ròng 3 phiên liên tiếp, tập trung mua VJC (59 tỷ) VNM (59 tỷ) GEX (58 tỷ) VCB (56 tỷ), tuy nhiên họ cũng bán mạnh MSN (58 tỷ) CTG (48 tỷ)

Bản tin hàng ngày

- MWG: lãi tháng 10 tăng 7%, sẽ mở rộng ĐMX Supermini và An Khang Lợi nhuận tháng 10 của MWG tăng hơn 7% lên 305 tỷ đồng và lũy kế 10 tháng tăng 1% lên 3.283 tỷ đồng. Công ty sẽ nhân rộng ĐMX Supermini ở miền Bắc, hiện chuỗi có 107 điểm bán. Bách Hóa Xanh ghi nhận kỷ lục doanh thu mới khi vượt mốc 2.000 tỷ đồng/tháng. MWG bắt đầu một số thử nghiệm mới và sẽ tập trung hơn việc đầu tư chuỗi nhà thuốc An Khang.

Giao dịch trong ngày

	Vn-Index	HNX	UPCOM
Đóng cửa	990.0	147.2	66.4
Tăng/giảm (+/-)	↑ 6.7	↑ 0.4	↑ 0.4
Tăng/giảm (%)	↑ 0.69%	↑ 0.25%	↑ 0.58%
Khối lượng giao dịch (triệu cp)	472	62	34
Tổng GTGD (tỷ)	8,556	941	478
GTGD nđt nước ngoài (tỷ)	113	-28	-25
Cổ phiếu tăng giá	255	88	151
Cổ phiếu giảm giá	169	71	91
Cổ phiếu đứng giá	75	59	85
PE*	16.5	10.5	23.4
PB*	2.2	1.2	1.9
Vốn hóa (ngàn tỷ)*	3,547	257	882

*: Dữ liệu từ ngày giao dịch liền trước

Mỗi ngày 1 cổ phiếu

Công ty Cổ phần Tập đoàn Hà Đô - Mã: HDG

Giá cổ phiếu tại ngày 20/11/2020	27,650
PE hiện tại	4.4
Vốn hóa (tỷ)	4,188

Tỷ VND	2017A	2018A	2019A	2020F
Doanh thu	2,297	3,221	4,343	0
yoy	15.5%	40.2%	34.8%	-100.0%
LNST	178	633	932	0
yoy	-24%	255.1%	47.1%	-100.0%
Tỷ suất LNST	7.8%	19.7%	21.5%	#DIV/0!
EPS	2,277	6,560	7,677	0
P/E	11.9	4.1	3.5	#DIV/0!

Nguồn: FiinPro

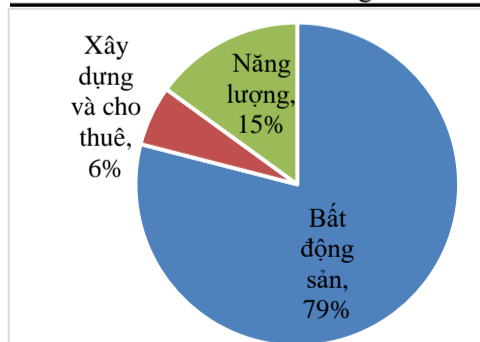
Cập nhật kết quả kinh doanh 9 tháng 2020: KHẢ QUAN

- Mạng bất động sản: doanh thu đạt 2,6K tỷ (+29% yoy) nhờ bàn giao đúng tiến độ hơn 2,000 căn hộ cao tầng tại dự án trọng điểm Hado Centrosa. HaDo Centrosa là dự án quy mô lớn đầu tiên của HDG, bao gồm 115 biệt thự liền kề, 8 tòa chung cư với tất cả 2,187 căn hộ. HaDo Centrosa hiện còn khoảng 1,010 căn hộ cần bàn giao, dự kiến mang lại 3,983 tỷ doanh thu và 1,124 tỷ LNST cho quý 4/2020-2021. Ngoài ra, Charm Villa với 528 căn nhà phố và biệt thự liền kề sẽ là dự án mang lớn nhất, mang lại 3,300 tỷ doanh thu cho giai đoạn 2021-2022

- Mạng cho thuê và xây dựng: doanh thu đạt hơn 700 tỷ (+8% yoy): trong khi mảng xây dựng được thực hiện đúng tiến độ, thì mảng cho thuê văn phòng và khách sạn vẫn chưa phục hồi sau Covid-19. Ví dụ, tỷ lệ lấp đầy của khách sạn IBIS chỉ đạt mức 38% trong 9 tháng 2020 so với mức 92% cùng kỳ. Diện tích văn phòng cho thuê dự kiến sẽ tăng gấp đôi trong 5 năm tới, phụ thuộc vào tiến độ các dự án BĐS của HDG.

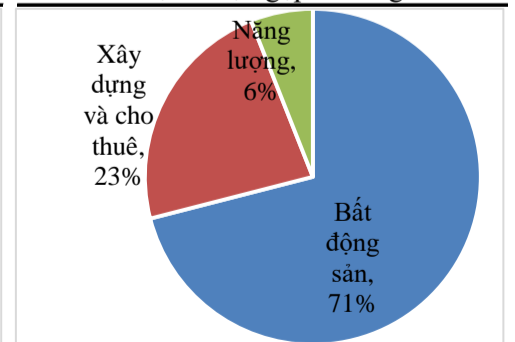
- Mạng năng lượng: doanh thu đạt 511 tỷ (+20% yoy) nhờ 2 nhà máy điện mặt trời (Hồng Phong 4 và Infra) mới đi vào hoạt động. HDG đang đầu tư mạnh mẽ vào mảng năng lượng với nhiều nhà máy điện đang được đầu tư xây dựng là Sông Tranh 4, Đăk Mi 2, và 7A, đều dự kiến sẽ đi vào hoạt động từ năm 2021. Tổng công suất sẽ tăng thêm 55.2% (tương đương tăng 245 MW).

Cơ cấu doanh thu 9 tháng 2020



Nguồn: HDG

Cơ cấu lợi nhuận gộp 9 tháng 2020



Nguồn: HDG

Khuyến cáo: Báo cáo này không mang tính chất mời chào mua hay bán bất cứ chứng khoán nào. Các khuyến nghị trong báo cáo này có thể không phù hợp với tất cả các nhà đầu tư. Các thông tin, dự báo và khuyến nghị trong bản báo cáo này được dựa trên các nguồn tin cậy, tuy nhiên, NHSV không đảm bảo chắc chắn sự chính xác hoàn toàn và đầy đủ của các nguồn thông tin này. NHSV không chịu trách nhiệm đối với các lỗi, thiếu sót, sai sót, sơ suất, không chính xác trong tài liệu này