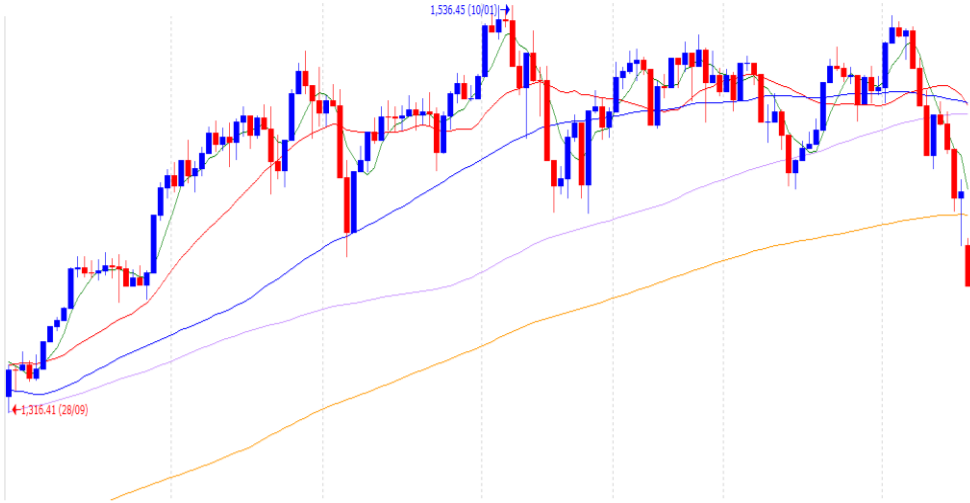


## Vn-Index - 6 tháng



### 169 MÃ GIẢM SÀN, VN-INDEX GIẢM SÂU 5 PHIÊN LIÊN TIẾP

- Vn-Index biến động khá mạnh trong phiên sáng, nhưng vẫn đóng cửa phiên sáng trong sắc xanh, tuy nhiên đã giảm rất mạnh trong phiên chiều
- Số lượng mã giảm sàn tiếp tục ở mức rất cao là 169 mã
- Cũng giống như ngày hôm qua, chỉ 1 số ít ngành có thể tăng điểm là thủy sản, thực phẩm, và công nghệ thông tin.
- Hầu hết các ngành còn lại đều giảm rất sâu
- Như vậy, ngưỡng hỗ trợ 1,400 cũng đã bị vỡ. Vn-Index có thể sẽ tăng điểm trong ngày mai để kiểm định lại ngưỡng hỗ trợ này, và chúng ta vẫn thường hay gọi đó là các phiên "Bull-trap". Nhà đầu tư nên canh các phiên bull-trap để bán ra và giảm tỷ trọng cổ phiếu trong danh mục
- Thanh khoản giảm: 16.3% thấp hơn trung bình 20 phiên, và 7% thấp hơn ngày giao dịch liền trước
- Khối ngoại mua ròng khá mạnh, họ mua nhiều GEX DPM STB, và bán ra nhiều

### Điểm tin hàng ngày

- Rủi ro kinh tế tăng, IMF hạ dự báo tăng trưởng kinh tế toàn cầu. IMF ước tính kinh tế toàn cầu tăng trưởng 3,6% trong cả năm 2022 và năm 2023, giảm lần lượt 0,8% và 0,2% so với nhận định trước đó trong tháng 1. "Rủi ro là khi lạm phát kỳ vọng vượt xa ngưỡng mục tiêu của các ngân hàng trung ương, buộc họ phải quyết liệt thắt chặt chính sách", IMF cho biết.
- Tỷ lệ giải ngân vốn đầu tư công cả nước đạt hơn 11% sau 3 tháng đầu năm. Cả nước giải ngân được hơn 61.536 tỷ đồng vốn đầu tư công trong 3 tháng đầu năm, tương đương đạt hơn 11% kế hoạch năm, thấp hơn so với cùng kỳ năm trước. Bộ Tài chính cho biết vẫn còn hơn 50.000 tỷ đồng vốn đầu tư công chưa được phân bổ và 29 đơn vị chưa giải ngân kế hoạch vốn.

### Giao dịch trong ngày

	Vn-Index	HNX	UPCOM
Đóng cửa	1,384.7	380.0	106.4
Tăng/giảm (+/-)	↓ -21.7	↓ -12.7	↓ -1.9
Tăng/giảm (%)	↓ -1.55%	↓ -3.22%	↓ -1.77%
Khối lượng giao dịch (triệu cp)	653	88	59
Tổng GTGD (tỷ)	19,412	1,996	1,302
GTGD nđt nước ngoài (tỷ)	439	21	-16
Cổ phiếu tăng giá	76	48	77
Cổ phiếu giảm giá	381	195	255
Cổ phiếu đứng giá	43	28	50
PE*	16.3	19.5	23.0
PB*	2.5	2.2	2.9
Vốn hóa (ngàn tỷ)*	5,578	447	1,440

\*: Dữ liệu từ ngày giao dịch liền trước

### Mỗi ngày 1 cổ phiếu

#### Công ty Cổ phần Vĩnh Hoàn - Mã: VHC

Giá cổ phiếu hiện tại	106,400
PE hiện tại	22.3
Vốn hóa (tỷ)	17,813

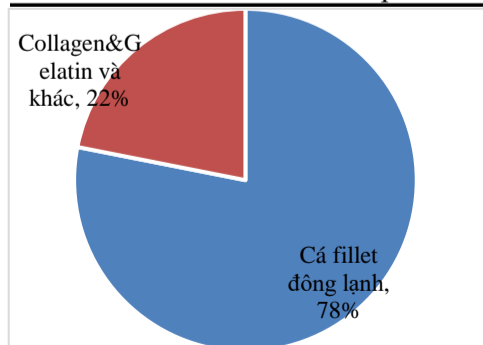
Tỷ VND	2018A	2019A	2020A	2021F
Doanh thu	7,867	7,037	9,054	9,635
	yoy -15.1%	-10.6%	28.7%	6.4%
LNST	1,179	719	1,099	1,222
	yoy -18.2%	-39.0%	52.8%	11.2%
Tỷ suất LNST	15.0%	10.2%	12.1%	12.7%
EPS	6,109	3,923	6,005	6,716
P/E	16.8	26.2	17.1	15.8

Nguồn: FiinPro

### Cập nhật kết quả kinh doanh tháng 3: KHẢ QUAN

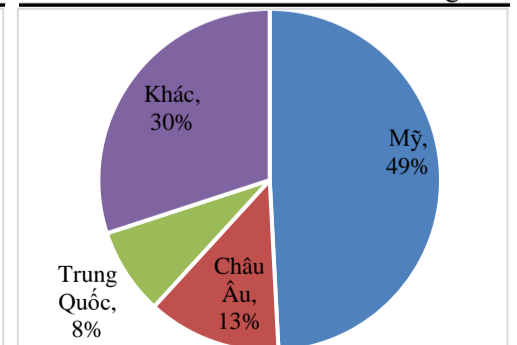
- Doanh thu tháng 3 tăng 96%
- + Hầu hết các sản phẩm chính đều tăng trưởng rất tốt. Lũy kế quý 1/2022, doanh thu tăng 83.2% đạt 3,274 tỷ đồng.
- + Màng cá tra: doanh thu xuất khẩu tăng 93% so với cùng kỳ, ước tính nhờ giá xuất khẩu tăng 60% yoy và sản lượng xuất khẩu tăng 20% yoy
- + Phụ phẩm: doanh thu tăng 46% yoy đạt 201 tỷ
- + Màng Collagen & gelatin và các sản phẩm khác: doanh thu tăng tới 170%, nhờ doanh thu thức ăn thủy sản tăng mạnh.
- Mỹ là động lực tăng trưởng chính
- + Trong tháng 3, doanh thu tại thị trường Mỹ tăng 161% yoy đạt 651 tỷ; doanh thu tại châu Âu tăng 27% yoy đạt 162 tỷ; doanh thu tại Trung Quốc tăng 71% yoy đạt 169 tỷ; và doanh thu tại các thị trường khác tăng mạnh 73% yoy đạt 391 tỷ
- + Lũy kế quý 1/2022, doanh thu tại Mỹ tăng 126.7% yoy đạt 1.610 tỷ, và đã chiếm tới 49.2% tổng doanh thu xuất khẩu

Cơ cấu doanh thu theo sản phẩm



Nguồn: VHC

Cơ cấu doanh thu theo thị trường



Nguồn: VHC

**Khuyến cáo:** Báo cáo này không mang tính chất mời chào mua hay bán bất cứ chứng khoán nào. Các khuyến nghị trong báo cáo này có thể không phù hợp với tất cả các nhà đầu tư. Các thông tin, dự báo và khuyến nghị trong bản báo cáo này được dựa trên các nguồn tin cậy, tuy nhiên, NHSV không đảm bảo chắc chắn sự chính xác hoàn toàn và đầy đủ của các nguồn thông tin này. NHSV không chịu trách nhiệm đối với các lỗi, thiếu sót, sai sót, sơ suất, không chính xác trong tài liệu này