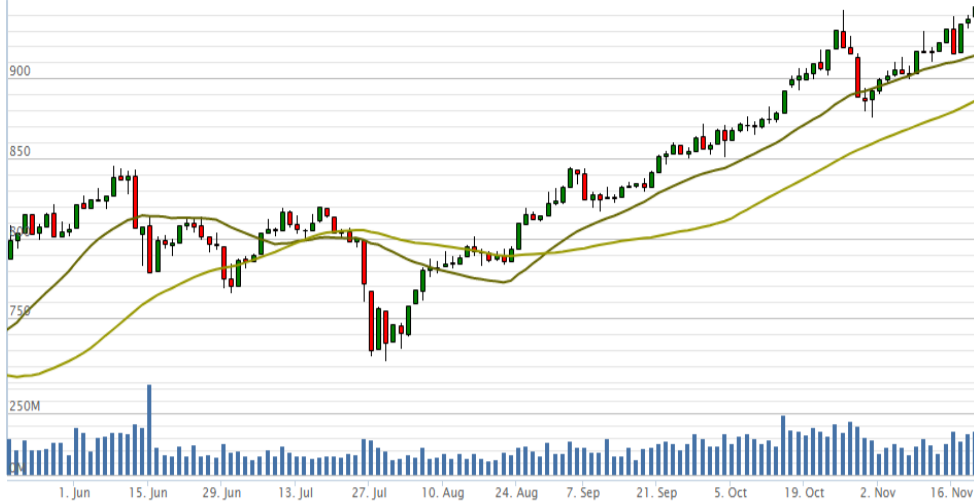


### Vn-Index - 6 tháng



### DÙ LỰC BÁN ĐANG RẤT LỚN, ĐẶC BIỆT TẠI PHIÊN ATC, NHƯNG DÒNG TIỀN ĐANG QUÁ MẠNH

- Dù đã có những biến động trong phiên, nhưng nhìn chung Vn-Index đã tăng tốt mỗi lúc 1 cao hơn trong suốt ngày giao dịch
- Áp lực bán là rất lớn, đặc biệt tại phiên ATC do hôm nay là ngày đáo hạn hợp đồng phái sinh, nhưng dòng tiền lại đang quá mạnh
- Nhiều nhóm ngành tăng mạnh như công nghệ, bảo hiểm, ngân hàng, sẫm lớp, vật liệu xây dựng, và tiện ích
- Ngưỡng 1,000 điểm sẽ là ngưỡng kháng cự tiếp theo
- Thanh khoản tăng: 41.9% cao hơn trung bình 20 phiên, và 11.3% cao hơn ngày giao dịch liền trước.
- Khối ngoại tiếp tục mua ròng khá mạnh, tập trung mua VJC 114 (tỷ) VNM (97 tỷ) VCB (88 tỷ) VRE (84 tỷ) CTG (53 tỷ)

### Bản tin hàng ngày

- IMF: Tăng trưởng GDP Việt Nam 2020 thuộc nhóm cao nhất thế giới  
IMF đã nâng dự báo tăng trưởng của Việt Nam năm 2020 thêm 0,8 điểm phần trăm so với công bố một tháng trước lên 2,4%. IMF cho rằng kinh tế Việt Nam sẽ hồi phục trong năm 2021 với GDP đạt 6,5%, lạm phát ở mức 4%. Tuy vậy, triển vọng trên vẫn còn đối mặt với nhiều bất trắc như khả năng bùng phát Covid-19 trở lại, quá trình phục hồi toàn cầu chậm chạp, căng thẳng thương mại đang diễn ra và khu vực doanh nghiệp gặp khó khăn...

- SSI Research: FTSE ETF thêm PDR, V.N.M ETF thêm SHB trong kỳ cơ cấu quý IV  
PDR có thể được thêm vào danh mục của FTSE ETF do cổ phiếu đã đủ điều kiện vốn hóa và thanh khoản nhờ giao dịch tích cực trong 3 tháng qua. SHB có thể được thêm vào danh mục V.N.M ETF do giá trị vốn hóa đã tăng mạnh trong thời gian qua và lọt vào nhóm 85% vốn hóa dẫn đầu.

### Giao dịch trong ngày

	Vn-Index	HNX	UPCOM
Đóng cửa	983.3	146.9	66.1
Tăng/giảm (+/-)	↑ 9.7	↑ 0.1	↑ 0.2
Tăng/giảm (%)	↑ 1.00%	↑ 0.03%	↑ 0.26%
Khối lượng giao dịch (triệu cp)	473	57	21
Tổng GTGD (tỷ)	9,770	927	382
GTGD nđt nước ngoài (tỷ)	399	-20	6
Cổ phiếu tăng giá	254	83	112
Cổ phiếu giảm giá	176	70	73
Cổ phiếu đứng giá	67	67	66
PE*	16.3	10.5	23.3
PB*	2.1	1.2	1.9
Vốn hóa (ngàn tỷ)*	3,512	257	878

\*: Dữ liệu từ ngày giao dịch liền trước

### Mỗi ngày 1 cổ phiếu

#### Tổng Công ty Cổ phần Khoan và Dịch vụ Khoan Dầu khí - Mã: PVD

Giá cổ phiếu tại ngày 19/11/2020	12,700
PE hiện tại	19.9
Vốn hóa (tỷ)	5,285

Tỷ VND	2017A	2018A	2019A	2020F	
Doanh thu	3,891	5,500	4,368	4,680	
	yoy	-27.4%	41.4%	-20.6%	7.1%
LNST	45	197	184	350	
	yoy	-65%	334.6%	-6.3%	89.7%
Tỷ suất LNST	1.2%	3.6%	4.2%	7.5%	
EPS	118	513	438	831	
P/E	85.5	19.7	23.1	15.3	

Nguồn: FiinPro

### Cập nhật kết quả kinh doanh quý 3: TRUNG LẬP

- Doanh thu tăng 18.9% yoy do số lượng giàn khoan thuê ngoài tăng (1.7 giàn trong quý 3/2020 so với cùng kỳ không có giàn khoan thuê) và đơn giá cho thuê tăng 4.2% yoy lên mức 62,500 USD/ngày. Tuy nhiên, hiệu suất sử dụng các giàn khoan tự nâng sở hữu lại giảm từ 91% xuống chỉ còn 55% do giá dầu thế giới giảm sâu.

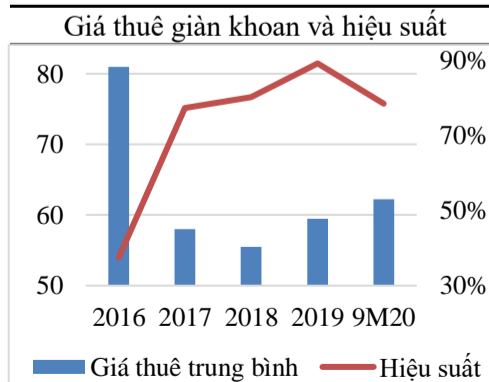
- Tỷ suất lợi nhuận gộp giảm từ 9.5% xuống 6.2% do các giàn khoan thuê ngoài có tỷ suất lợi nhuận thấp hơn giàn khoan sở hữu, do đó chi phí thuê ngoài tăng mạnh 155% yoy. Chi phí thuê ngoài (thuê các giàn khoan) đã chiếm 52% tổng chi phí trong quý 3. Do đó, lợi nhuận gộp lại giảm 22.3% yoy

- Chi phí tài chính thuần giảm nhẹ không đáng kể ở mức 1.3 tỷ VND

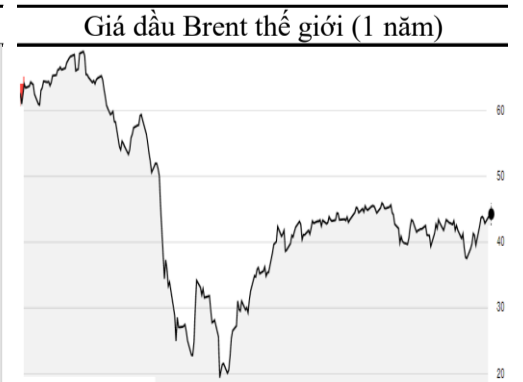
- Phần lãi trong công ty liên kết thay đổi đột biến: từ mức lỗ 4 tỷ sang lãi 48 tỷ do lợi nhuận lớn từ liên doanh với Baker Hughes (cũng cung cấp các dịch vụ giếng khoan)

- Chi phí bán hàng và quản lý doanh nghiệp tăng 10.6% (tương đương tăng ~7 tỷ) chủ yếu do chi phí nhân công tăng ~10 tỷ yoy trong quý 3

- Cuối cùng, LNST tăng 43% yoy, chủ yếu do khoản lợi nhuận được chia từ liên doanh Baker Hughes



Nguồn: PVD



Nguồn: Bloomberg

**Khuyến cáo:** Báo cáo này không mang tính chất mời chào mua hay bán bất cứ chứng khoán nào. Các khuyến nghị trong báo cáo này có thể không phù hợp với tất cả các nhà đầu tư. Các thông tin, dự báo và khuyến nghị trong bản báo cáo này được dựa trên các nguồn tin cậy, tuy nhiên, NHSV không đảm bảo chắc chắn sự chính xác hoàn toàn và đầy đủ của các nguồn thông tin này. NHSV không chịu trách nhiệm đối với các lỗi, thiếu sót, sai sót, sơ suất, không chính xác trong tài liệu này