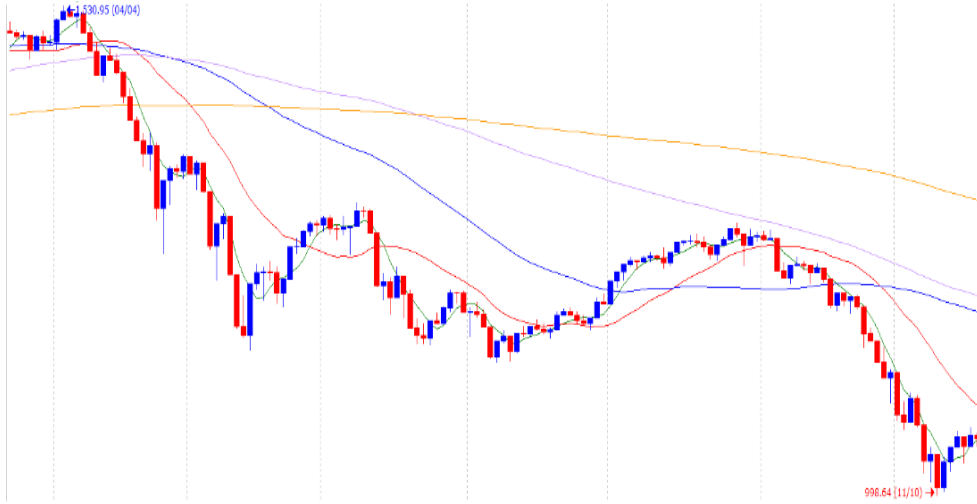


## Vn-Index - 6 tháng



### ĐIỀU CHỈNH VỚI THANH KHOẢN THẤP

- Vn-Index đi ngang trong hầu hết phiên sáng, nhưng đã giảm nhẹ từ cuối phiên sáng
- Điểm nhấn: VIC VHM giảm khá mạnh trong hầu hết ngày, nhưng lại được đẩy lên tham chiếu trong phiên ATC
- Số lượng mã giảm điểm lớn hơn khá nhiều số mã tăng điểm, tuy nhiên hầu hết cũng chỉ giảm nhẹ
- Nhóm giảm mạnh là tiện ích và thép; trong khi đó nhóm tăng mạnh là dược phẩm và công nghệ
- Mốc 1,070 điểm là ngưỡng kháng cự đầu tiên. Việc thị trường điều chỉnh với thanh khoản thấp cũng là hoàn toàn bình thường. Áp lực bán không quá lớn. Nhà đầu tư có thể mua vào trong phiên hôm nay
- Thanh khoản giảm: 36.5% thấp hơn trung bình 20 phiên, và 29.2% thấp hơn ngày giao dịch liền trước

### Điểm tin hàng ngày

- Quan chức Fed: NHTW không thể dừng lại ở ngưỡng 4.5-4.75% nếu lạm phát lõi tiếp tục tăng. Nếu lạm phát lõi cứ tiếp tục tăng nhanh hơn, Fed không thể ngừng chiến dịch thắt chặt chính sách tiền tệ cho dù lãi suất chuẩn đã chạm mức 4.5%-4.75%, Chủ tịch Fed khu vực Minneapolis Neel Kashkari cho biết. Điều này cho thấy, Fed vẫn sẽ còn tiếp tục tăng lãi suất, cho đến khi nào lạm phát về mức mục tiêu là 2%
- Tuần này, nhiều ngân hàng tiếp tục tăng lãi suất huy động. Nhiều ngân hàng đã áp dụng biểu lãi suất mới, tăng 0,5-1%/năm ở nhiều kỳ hạn. Cuộc đua thu hút người gửi tiền ngày càng "nóng".

### Giao dịch trong ngày

	Vn-Index	HNX	UPCOM
Đóng cửa	1,060.1	227.9	80.7
Tăng/giảm (+/-)	↓ -3.6	↓ -1.2	↑ 0.4
Tăng/giảm (%)	↓ -0.34%	↓ -0.53%	↑ 0.44%
Khối lượng giao dịch (triệu cp)	343	34	26
Tổng GTGD (tỷ)	6,420	346	467
GTGD nất nước ngoài (tỷ)	-82	21	7
Cổ phiếu tăng giá	144	59	130
Cổ phiếu giảm giá	265	106	124
Cổ phiếu đứng giá	94	51	63
PE*	11.4	12.7	12.9
PB*	1.8	1.3	2.0
Vốn hóa (ngàn tỷ)*	4,267	276	1,084

\*: Dữ liệu từ ngày giao dịch liền trước

### Mỗi ngày 1 cổ phiếu

#### Công ty cổ phần Chứng khoán VNDIRECT - Mã: VND

Giá cổ phiếu hiện tại	14,600
PE hiện tại	6.4
Vốn hóa (tỷ)	16,989

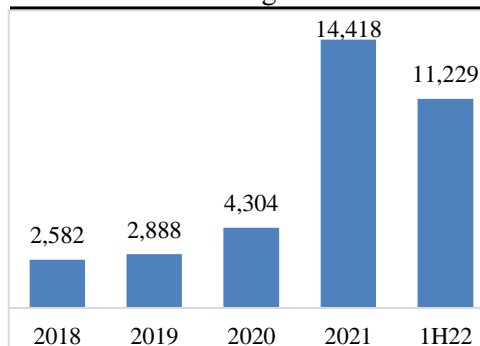
Tỷ VND	2019A	2020A	2021A	2022F
Doanh thu	1,502	2,135	6,039	5,925
yoy	-2.4%	42.1%	182.9%	-1.9%
LNST	383	693	2,383	2,884
yoy	2.6%	81.0%	244.0%	21.0%
Tỷ suất LNST	25.5%	32.5%	39.5%	48.7%
EPS	1,662	2,952	4,961	2,368
P/E	11.6	6.5	3.9	6.2

Nguồn: FiinPro

### Cập nhật thông tin: KHẢ QUAN

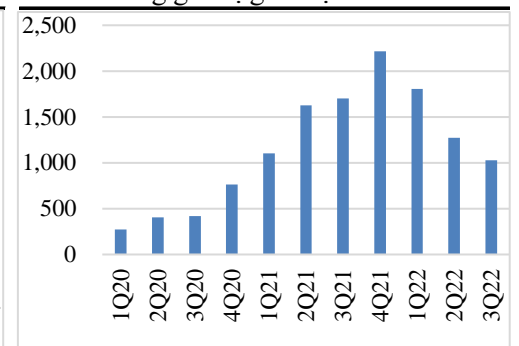
- Lợi nhuận 6 tháng tăng 28%
- + Hoạt động đầu tư tài chính tăng nhẹ 2%: dù TTCK năm 2022 kém khả quan hơn năm 2021 rất nhiều, VND vẫn ghi nhận lợi nhuận tăng nhờ bán cổ phiếu và trái phiếu chưa niêm yết
- + Hoạt động cho vay margin tăng 129% do số dư margin trung bình tăng 88% lên hơn 13,500 tỷ và lãi suất có thể cũng đã tăng
- + Hoạt động môi giới chứng khoán tăng 26% do thị phần môi giới của VND tăng từ 7.1% lên 8%, và tổng giá trị giao dịch trên 3 sàn trong 6 tháng 2022 tăng khoảng 12.8% yoy
- Các yếu tố ảnh hưởng tới giá cổ phiếu hiện tại:
  - + Tổng giá trị giao dịch quý 3/2022 đạt 1,272 triệu tỷ, giảm 40% yoy; do đó lợi nhuận mảng môi giới có thể sẽ giảm
  - + Số dư margin cũng có thể sẽ giảm do TTCK kém khả quan
  - + Tuy nhiên, giá cổ phiếu VND đã giảm sâu 58.3% kể từ vùng đỉnh cuối năm 2021. Trong khi đó, lợi nhuận VND trong quý 3 có thể suy giảm, nhưng mức độ giảm chỉ vào khoảng 30% so với cùng kỳ

Số dư margin VND



Nguồn: FiinPro

Tổng giá trị giao dịch 3 sàn



Nguồn: FiinPro

**Khuyến cáo:** Báo cáo này không mang tính chất mời chào mua hay bán bất cứ chứng khoán nào. Các khuyến nghị trong báo cáo này có thể không phù hợp với tất cả các nhà đầu tư. Các thông tin, dự báo và khuyến nghị trong bản báo cáo này được dựa trên các nguồn tin cậy, tuy nhiên, NHSV không đảm bảo chắc chắn sự chính xác hoàn toàn và đầy đủ của các nguồn thông tin này. NHSV không chịu trách nhiệm đối với các lỗi, thiếu sót, sai sót, sơ suất, không chính xác trong tài liệu này