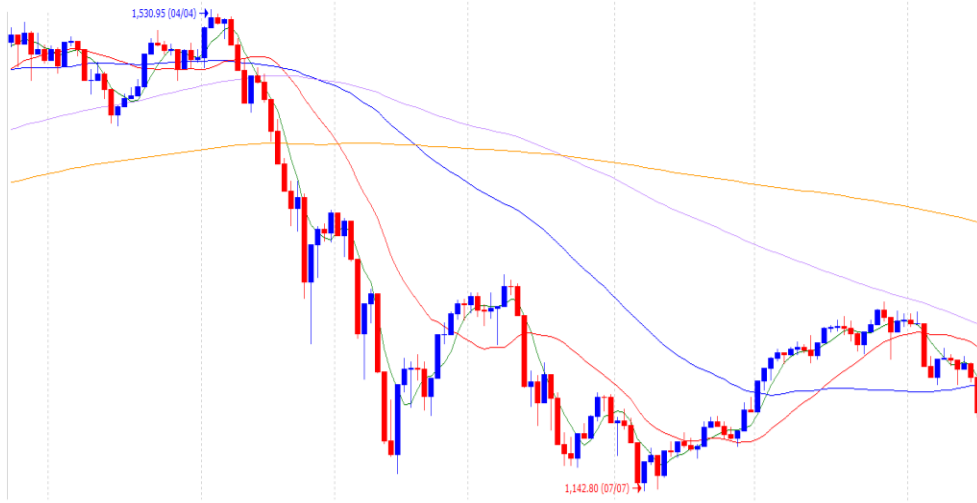


Vn-Index - 6 tháng



HÀNG LOẠT MÃ GIẢM SÀN, VN-INDEX VỀ SÁT HỖ TRỢ 1,200 ĐIỂM

- Vn-Index giảm mỗi lúc 1 mạnh hơn trong suốt cả ngày giao dịch
- Áp lực bán cao, cộng với lực cầu thấp từ rủi ro chứng khoán Mỹ kém khả quan và khả năng Fed sắp tăng mạnh lãi suất là nguyên nhân
- 61 cổ phiếu giảm sàn trên HOSE
- Vn-Index đóng cửa ngay trên ngưỡng hỗ trợ 1,200 điểm. Có thể nói Vn-Index đang yếu hơn dự báo khá nhiều
- Thanh khoản tăng: 12.8% cao hơn trung bình 20 phiên, và 2.5% cao hơn ngày giao dịch liền trước
- Khối ngoại mua ròng, họ mua nhiều HPGVNM, và bán ra nhiều DGW VND

Điểm tin hàng ngày

- Phó thống đốc: NHNN vẫn giữ mục tiêu tăng trưởng tín dụng ở mức 14%, nói thêm sẽ ảnh hưởng thanh khoản hệ thống NHNN phải giải bài toán với nhiều yếu tố khác nhau, mục tiêu đặt ra là kiểm soát lạm phát, đồng thời đảm bảo an toàn trong hoạt động của các tổ chức tín dụng. Nhiều ngân hàng trung ương của nhiều nước trên thế giới đã chần chừ do đánh giá lạm phát là tạm thời do đứt gãy chuỗi cung ứng, tuy nhiên lạm phát kéo dài hơn dự kiến cho thấy vấn đề thực sự phức tạp hơn.
- Sửa Luật Dầu khí gỡ khó nhiều dự án, thu thêm hàng tỷ USD Nhiều đại biểu ngành dầu khí đã đưa ra góp ý cho dự thảo Luật Dầu khí (sửa đổi). Luật Dầu khí sửa đổi cho phép dự án sớm đưa vào khai thác, tăng thêm trữ lượng 70-80 triệu thùng dầu, mang về doanh thu khoảng 1-1,5 tỷ USD.

Giao dịch trong ngày

	Vn-Index	HNX	UPCOM
Đóng cửa	1,205.4	264.3	88.2
Tăng/giảm (+/-)	↓ -28.6	↓ -8.6	↓ -1.2
Tăng/giảm (%)	↓ -2.32%	↓ -3.16%	↓ -1.37%
Khối lượng giao dịch (triệu cp)	642	79	38
Tổng GTGD (tỷ)	14,891	1,284	642
GTGD nft nước ngoài (tỷ)	127	-10	-6
Cổ phiếu tăng giá	64	51	86
Cổ phiếu giảm giá	399	162	206
Cổ phiếu đứng giá	42	34	50
PE*	13.2	14.9	14.5
PB*	2.0	1.6	2.2
Vốn hóa (ngàn tỷ)*	4,937	325	1,228

*: Dữ liệu từ ngày giao dịch liền trước

Mỗi ngày 1 cổ phiếu

Tổng Công ty Cổ phần Khoan và Dịch vụ Khoan Dầu khí - Mã: PVD

Giá cổ phiếu hiện tại	21,400
PE hiện tại	40097.0
Vốn hóa (tỷ)	12,313

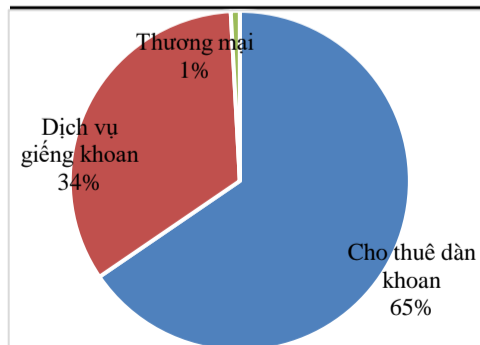
Tỷ VND	2019A	2020A	2021A	2022F	
Doanh thu	5,368	5,229	3,995	5,240	
	yoy	-2.4%	-2.6%	-23.6%	31.2%
LNST	184	187	20	281	
	yoy	-6.3%	1.1%	-89.5%	1336.1%
Tỷ suất LNST	3.4%	3.6%	0.5%	5.4%	
EPS	438	442	32	333	
P/E	37.9	37.5	520.0	64.3	

Nguồn: FiinPro

Cập nhật kết quả kinh doanh quý 2: TRUNG LẬP

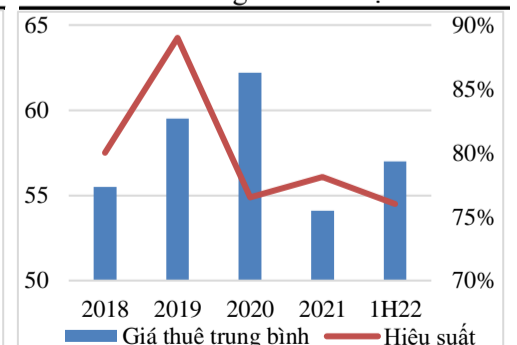
- Doanh thu tăng 27% nhờ giàn TAD đã hoạt động trở lại từ đầu năm 2022. Giá thuê ngày của giàn JU trong quý 2/2022 là 57,000 USD (+14.5% yoy). Hiệu suất hoạt động của dàn JU là 97% (so với mức 95% của quý 2/2021, và 37.5% của quý 1/2022).
- Tuy nhiên, biên lợi nhuận gộp giảm từ 15.3% xuống 8.2% do 1) Chi phí nhân viên tăng thêm 100 tỷ, 2) Chi phí khấu hao tăng 60 tỷ, và 3) Chi phí dịch vụ mua ngoài tăng tới 518 tỷ chưa rõ lý do.
- Chi phí tài chính thuần tăng thêm hơn 2 triệu USD do lỗ tỷ giá 42 tỷ vì đồng USD tăng.
- Chi phí bán hàng và quản lý gần như không đổi
- Cuối cùng, LNST lỗ 2.6 triệu USD, tương đương khoảng 58.5 tỷ do 1) Giá vốn hàng bán tăng, và 2) lỗ tỷ giá 42 tỷ

Cơ cấu doanh thu 1H2022



Nguồn: PVD

Giá thuê trung bình và hiệu suất



Nguồn: PVD

Khuyến cáo: Báo cáo này không mang tính chất mời chào mua hay bán bất cứ chứng khoán nào. Các khuyến nghị trong báo cáo này có thể không phù hợp với tất cả các nhà đầu tư. Các thông tin, dự báo và khuyến nghị trong bản báo cáo này được dựa trên các nguồn tin cậy, tuy nhiên, NHSV không đảm bảo chắc chắn sự chính xác hoàn toàn và đầy đủ của các nguồn thông tin này. NHSV không chịu trách nhiệm đối với các lỗi, thiếu sót, sai sót, sơ suất, không chính xác trong tài liệu này