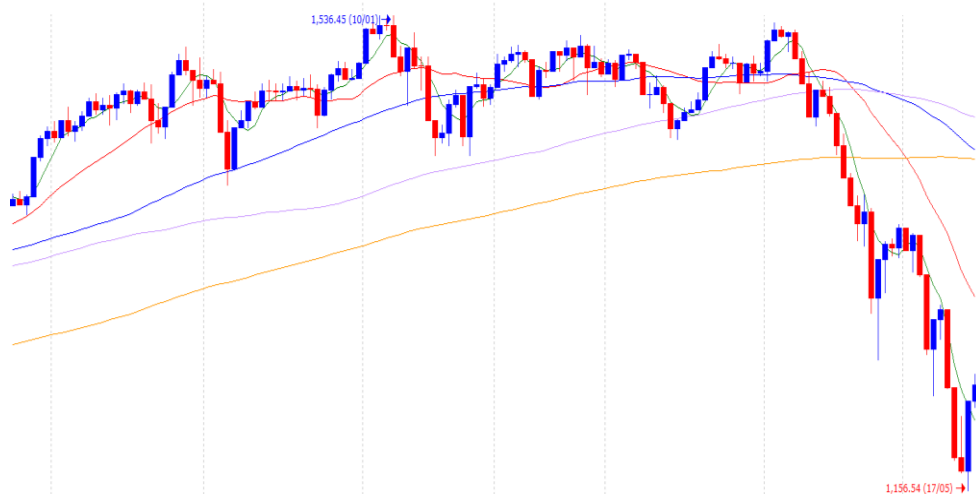


Vn-Index - 6 tháng



TIẾP TỤC KHỞI SẮC, VN-INDEX TĂNG 2 PHIÊN LIÊN TIẾP

- Dù có nhiều biến động, Vn-Index nhìn chung tăng khoảng trên 10 điểm trong hầu hết ngày giao dịch
- Nhóm tăng mạnh là chứng khoán, phân bón, tiện ích, thủy sản, hàng tiêu dùng, và bán lẻ
- Trong khi đó, nhóm giảm mạnh là công nghệ và logistics
- Có 15 mã tăng trần, hầu hết đều là các mã có vốn hóa lớn như MSN VCI STB DGW DCM BCM VGC SHB
- Giá trị giao dịch vẫn thấp, cho thấy áp lực bán là chưa cao tại vùng giá thấp như hiện tại. Áp lực bán sẽ tăng lên khi thị trường và giá cổ phiếu tăng lên. Ngưỡng kháng cự mạnh ở vùng 1,300-1,330 điểm
- Thanh khoản tăng nhẹ: 22% thấp hơn trung bình 20 phiên, nhưng 1.9% cao hơn ngày giao dịch liền trước
- Khối ngoại mua ròng, họ mua nhiều GAS VNM, và bán ra nhiều SSI

Điểm tin hàng ngày

- Jerome Powell: Fed không ngần ngại tăng lãi suất cho tới khi lạm phát được kiểm soát
Fed có thể tăng lãi suất thêm 0,5% trong kỳ họp tháng 6 tới. Quá trình cắt giảm bảng cân đối tài sản của Fed sẽ bắt đầu vào tháng sau. “Chúng tôi quyết tâm thực hiện được mục tiêu đó. Không có bất cứ sự do dự nào ở đây cả”, ông bổ sung”.
- Giá thép trong nước tiếp tục giảm đến 1 triệu đồng/tấn
Với thương hiệu thép Việt Ý, CB240 và D10 CB300 giảm lần lượt 570.000 đồng/tấn và 450.000 đồng/tấn xuống còn 17,98 triệu đồng/tấn và 18,23 triệu đồng/tấn. Thép Việt Nhật giảm 1,01 triệu đồng/tấn đối với cả CB240 và D10 CB300. HPG cũng giảm từ 460,000-80,000 đồng/tấn với từng loại thép.
- VIC huy động thành công 525 triệu USD trái phiếu trên thị trường quốc tế
Vingroup huy động trái phiếu quốc tế để góp vốn trực tiếp vào VinFast thực hiện dự án tổ hợp sản xuất ô tô VinFast. VIC có kế hoạch huy động 1,5 tỷ USD trái phiếu trên thị trường quốc tế, chia làm 2 đợt phát hành.

Giao dịch trong ngày

	Vn-Index	HNX	UPCOM
Đóng cửa	1,240.8	309.8	94.7
Tăng/giảm (+/-)	↑ 12.4	↓ -5.6	↓ -1.2
Tăng/giảm (%)	↑ 1.01%	↓ -1.78%	↓ -1.21%
Khối lượng giao dịch (triệu cp)	550	81	34
Tổng GTGD (tỷ)	13,417	1,750	620
GTGD nđt nước ngoài (tỷ)	172	0	17
Cổ phiếu tăng giá	272	98	188
Cổ phiếu giảm giá	177	96	111
Cổ phiếu đứng giá	64	58	61
PE*	13.2	15.1	17.7
PB*	2.1	1.8	2.3
Vốn hóa (ngàn tỷ)*	4,902	368	1,254

*: Dữ liệu từ ngày giao dịch liền trước

Mỗi ngày 1 cổ phiếu

Công ty Cổ phần Tập đoàn Hoa Sen - Code: HSG

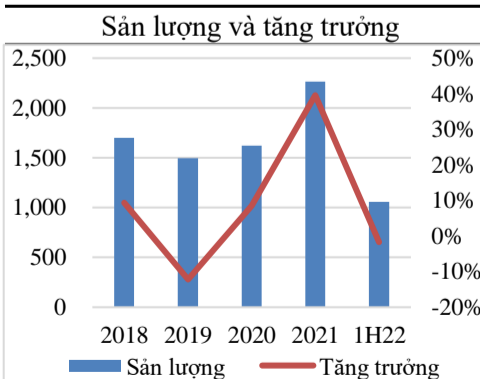
Giá cổ phiếu hiện tại	21,400
PE hiện tại	3.0
Vốn hóa (tỷ)	13,005

Tỷ VND	2019A	2020A	2021A	2022F	
Doanh thu	27,074	30,054	56,561	35,300	
	yoy	-20.6%	11.0%	88.2%	-37.6%
LNST	490	1,543	4,379	1,570	
	yoy	260.3%	214.9%	183.8%	-64.2%
Tỷ suất LNST	1.8%	5.1%	7.7%	4.4%	
EPS	1,148	3,368	8,524	3,181	
P/E	18.4	6.3	2.5	6.7	

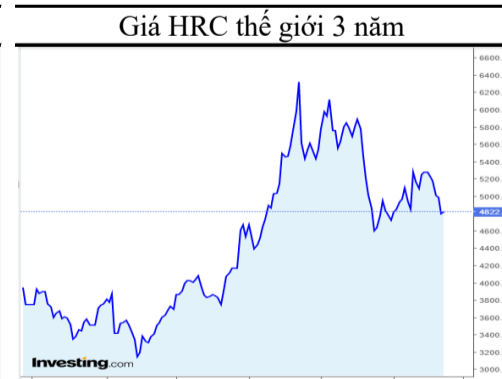
Nguồn: FiinPro

Cập nhật kết quả kinh doanh quý 1/2022: TRUNG LẬP

- Doanh thu tăng 16.7%. Sản lượng tiêu thụ giảm 13,3% do ảnh hưởng của các hoạt động logistics xuất khẩu sang thị trường Mỹ/châu Âu - mất khoảng 2-3 tháng để chuyển hàng thành công từ Việt Nam sang những thị trường này. Sản lượng xuất khẩu là 197,256 tấn (giảm 39% yoy), trong khi đó sản lượng tiêu thụ trong nước tăng 11% yoy đạt 264,078 tấn. Giá bán bình quân đạt 26.9 triệu/tấn, tăng 34.7% yoy, nhưng giảm 3.9% so với quý trước.
- Biên lợi nhuận gộp giảm từ 17.4% xuống 11.3% do Giá HRC tồn kho của HSG cao (do giá HRC giảm mạnh từ tháng 11/2021 đến tháng 1/2022). Do đó, LN gộp thậm chí giảm 24.3%
- Chi phí tài chính thuần giữ nguyên ở khoảng -50 tỷ
- Chi phí bán hàng và quản lý tăng 52.9% (tương đương 379 tỷ) do 1) Chi phí nhân viên tăng vọt gấp 6.5 lần, tương đương 264 tỷ, và 2) Chi phí logistics cho các đơn hàng xuất khẩu tăng 13.7%, và 3) Chi phí thuê ngoài tăng mạnh gần 4 lần yoy lên 42 tỷ, có thể là để mở rộng mạng lưới phân phối hệ thống Hoa Sen Home
- Cuối cùng, LNST giảm mạnh 77.4%



Nguồn: HSG



Nguồn: Investing.com

Khuyến cáo: Báo cáo này không mang tính chất mời chào mua hay bán bất cứ chứng khoán nào. Các khuyến nghị trong báo cáo này có thể không phù hợp với tất cả các nhà đầu tư. Các thông tin, dự báo và khuyến nghị trong bản báo cáo này được dựa trên các nguồn tin cậy, tuy nhiên, NHSV không đảm bảo chắc chắn sự chính xác hoàn toàn và đầy đủ của các nguồn thông tin này. NHSV không chịu trách nhiệm đối với các lỗi, thiếu sót, sai sót, sơ suất, không chính xác trong tài liệu này