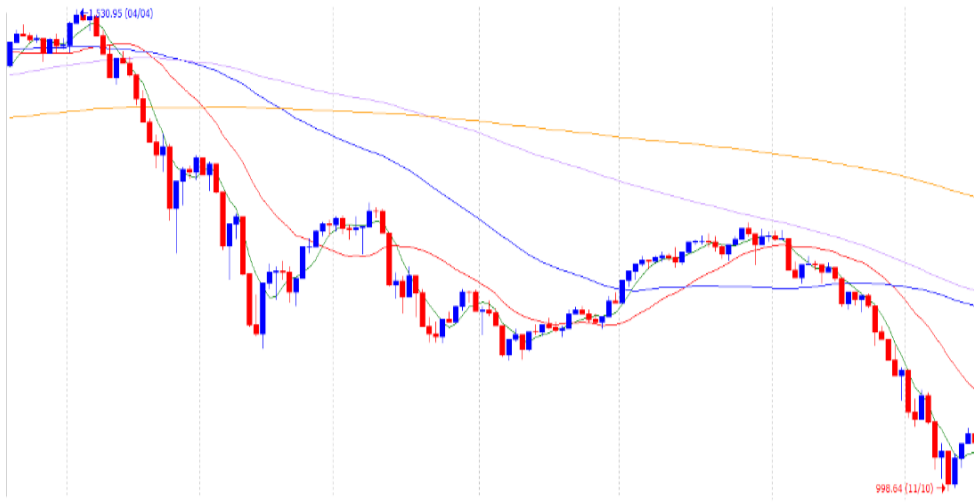


Vn-Index - 6 tháng



VIC VHM VCB KHIẾN THỊ TRƯỜNG GIẢM ĐIỂM

- Vn-Index mở cửa giảm điểm do diễn biến TTCK Mỹ kém khả quan, và tiếp tục giảm thêm tới 25 điểm đầu phiên chiều, nhưng đã phục hồi tốt từ đó để đóng cửa chỉ còn giảm 10 điểm
- VIC VHM VCB đóng góp tới 8 điểm vào chiều giảm, do đó nếu loại VIC VHM VCB, Vn-Index chỉ còn giảm khoảng 2 điểm
- Nhiều cổ phiếu đã có sự phục hồi khá tốt và đóng cửa cao nhất ngày
- Nhóm tăng mạnh là dầu khí, phân bón, xây dựng, sẫm lớp, và tiện ích
- Phiên điều chỉnh hôm nay là hoàn toàn bình thường sau 3 ngày tăng liên tiếp và TTCK Mỹ giảm mạnh. Nhà đầu tư có thể canh mua vào trong nhịp điều chỉnh như vậy
- Thanh khoản giảm: 23.4% thấp hơn trung bình 20 phiên, và 17% thấp hơn ngày giao dịch liền trước
- Khối ngoại mua ròng, họ mua nhiều IDC VNM DGC SSI, và bán ra nhiều VND

Điểm tin hàng ngày

- Ngân hàng Nhà nước nới rộng biên độ tỷ giá giao ngay USD/VND NHNN quyết định điều chỉnh biên độ tỷ giá giao ngay USD/VND từ mức $\pm 3\%$ lên $\pm 5\%$, có hiệu lực từ ngày 17/10/2022. Như vậy, mức trần về tỷ giá tại các NHTM sẽ được tăng lên tương ứng
- NHNN đưa SCB vào diện kiểm soát đặc biệt NHNN lựa chọn, chỉ định những cán bộ có kinh nghiệm, năng lực, trình độ chuyên môn từ các ngân hàng thương mại nhà nước (Vietcombank, BIDV, Vietinbank, Agribank) tham gia quản trị, điều hành Ngân hàng Thương mại cổ phần Sài Gòn.

Giao dịch trong ngày

	Vn-Index	HNX	UPCOM
Đóng cửa	1,051.6	226.5	80.0
Tăng/giảm (+/-)	↓ -10.3	↓ -1.4	↓ -0.2
Tăng/giảm (%)	↓ -0.97%	↓ -0.63%	↓ -0.19%
Khối lượng giao dịch (triệu cp)	436	40	20
Tổng GTGD (tỷ)	8,025	519	328
GTGD nđt nước ngoài (tỷ)	236	54	6
Cổ phiếu tăng giá	165	75	126
Cổ phiếu giảm giá	291	90	115
Cổ phiếu đứng giá	61	59	68
PE*	11.4	12.6	12.8
PB*	1.8	1.3	2.0
Vốn hóa (ngàn tỷ)*	4,260	275	1,078

*: Dữ liệu từ ngày giao dịch liền trước

Mỗi ngày 1 cổ phiếu

Công ty cổ phần Chứng khoán Bản Việt - Mã: VCI

Giá cổ phiếu hiện tại	28,450
PE hiện tại	7.5
Vốn hóa (tỷ)	11,452

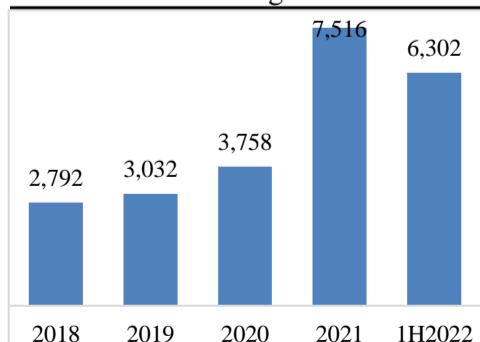
Tỷ VND	2019A	2020A	2021A	2022F	
Doanh thu	1,541	1,730	3,707	3,240	
	yoy	-15.4%	12.2%	114.3%	-12.6%
LNST	693	769	1,499	1,520	
	yoy	-17.0%	10.9%	94.9%	1.4%
Tỷ suất LNST	45.0%	44.5%	40.4%	46.9%	
EPS	4,216	4,643	4,501	4,538	
P/E	8.8	8.0	8.2	6.3	

Nguồn: FiinPro

Cập nhật thông tin: KHẢ QUAN

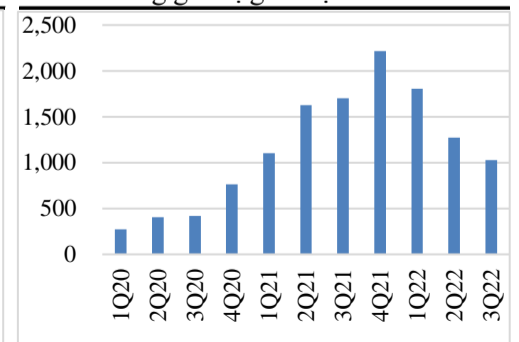
- Lợi nhuận 6 tháng tăng nhẹ 2.3%
- + Hoạt động đầu tư tài chính giảm 55%, do TTCK năm 2022 kém khả quan hơn năm 2021 rất nhiều
- + Hoạt động cho vay margin tăng 58% do số dư margin trung bình tăng 40.5% lên hơn 7,000 tỷ và lãi suất có thể cũng đã tăng
- + Hoạt động môi giới chứng khoán tăng 386%
- Các yếu tố ảnh hưởng tới giá cổ phiếu hiện tại:
 - + Tổng giá trị giao dịch quý 3/2022 đạt 1,272 triệu tỷ, giảm 40% yoy; do đó lợi nhuận mảng môi giới có thể sẽ giảm
 - + Số dư margin cũng có thể sẽ giảm do TTCK kém khả quan
 - + Tuy nhiên, giá cổ phiếu VCI đã giảm sâu 55.7% kể từ vùng đỉnh cuối năm 2021. Trong khi đó, lợi nhuận VCI trong quý 3 có thể suy giảm, nhưng mức độ giảm chỉ vào khoảng 20-25% so với cùng kỳ

Số dư margin VCI



Nguồn: FiinPro

Tổng giá trị giao dịch 3 sàn



Nguồn: FiinPro

Khuyến cáo: Báo cáo này không mang tính chất mời chào mua hay bán bất cứ chứng khoán nào. Các khuyến nghị trong báo cáo này có thể không phù hợp với tất cả các nhà đầu tư. Các thông tin, dự báo và khuyến nghị trong bản báo cáo này được dựa trên các nguồn tin cậy, tuy nhiên, NHSV không đảm bảo chắc chắn sự chính xác hoàn toàn và đầy đủ của các nguồn thông tin này. NHSV không chịu trách nhiệm đối với các lỗi, thiếu sót, sai sót, sơ suất, không chính xác trong tài liệu này