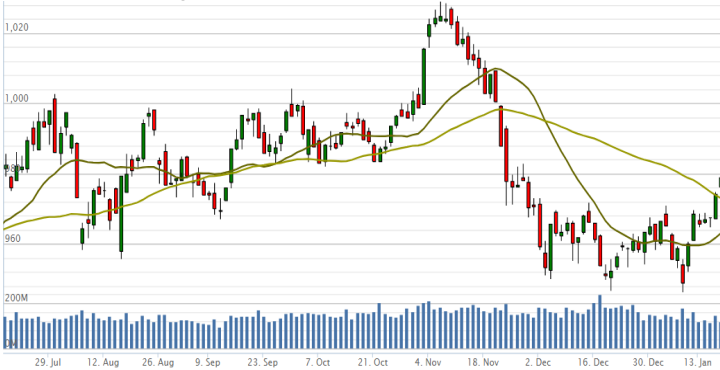


17 Tháng Giêng 2020

Vn-Index - 6 tháng



SAU VCB CTG, ĐẸN LƯỢT VCB ĐẨY THỊ TRƯỜNG

- Thị trường đi ngang trong phiên sáng, nhưng đã tăng tốt trong phiên chiều
- VCB tăng 5.6%, đóng góp tới 95% vào mức tăng của Vn-Index
- Nếu loại VCB, hầu hết các mã khác chỉ đi ngang quanh giá tham chiếu. Số lượng mã giảm lớn hơn số lượng mã tăng
- 1 số ít ngành khác cũng tăng điểm là bán lẻ, dược phẩm, và xây dựng. CTD thậm chí đóng cửa ở giá trần
- Thanh khoản giảm: 7% thấp hơn trung bình 20 phiên, và 13% thấp hơn ngày giao dịch liền trước
- Khối ngoại tiếp tục mua ròng, tập trung mua VCB (35 tỷ) VNM (34 tỷ)

Bản tin hàng ngày

- Thượng viện Mỹ thông qua hiệp định thương mại Bắc Mỹ
Thượng viện Mỹ thông qua hiệp định thương mại Bắc Mỹ mới với số phiếu áp đảo. Đây được coi là chiến thắng thương mại lớn thứ hai của ông Trump sau khi Mỹ - Trung ký thỏa thuận thương mại một phần ngày hôm qua.

- Trung Quốc tăng trưởng kém nhất 29 năm
Tăng trưởng GDP quý IV của Trung Quốc là 6%. Tăng trưởng cả năm 2019 là 6,1%, chậm nhất kể từ năm 1990. Bắc Kinh trước đó đặt mục tiêu tăng trưởng năm 2019 là 6 – 6,5%.

Giao dịch trong ngày

	Vn-Index	HNX	UPCOM
Đóng cửa	979.0	103.9	55.4
Tăng/giảm (+/-)	↑ 4.7 ↓	-0.4 ↓	-0.1
Tăng/giảm (%)	↑ 0.48% ↓	-0.42% ↓	-0.09%
Khối lượng giao dịch (triệu cp)	117	21	9
Tổng GTGD (tỷ)	2,317	233	115
GTGD nđt nước ngoài (tỷ)	79	-1	-15
Cổ phiếu tăng giá	148	64	83
Cổ phiếu giảm giá	162	56	76
Cổ phiếu đứng giá	79	56	55
PE*	16.0	9.1	16.5
PB*	2.6	1.1	1.7
Vốn hóa (ngàn tỷ)*	3,339	192	908

*: Dữ liệu từ ngày giao dịch liền trước

Mỗi ngày 1 cổ phiếu

Công ty cổ phần Đầu tư và Phát triển Cảng Đình Vũ - Mã: DVP

Giá cổ phiếu tại ngày 17/01/2020	36,050
PE hiện tại	5.6
Vốn hóa (tỷ)	1,440

Tỷ VND	2016A	2017A	2018A	2019E	
Doanh thu	652	627	639	652	
	yoy	0.0%	-3.9%	1.9%	2.1%
LNST	287	287	288	281	
	yoy	2%	0.2%	0.1%	-2.3%
Tỷ suất LNST	44.0%	45.9%	45.0%	43.1%	
EPS	7,170	7,186	7,194	7,025	
P/E	5.0	5.0	5.0	5.1	

Nguồn: FiinPro

Triển vọng: TRUNG LẬP

- Hoạt động kinh doanh của DVP

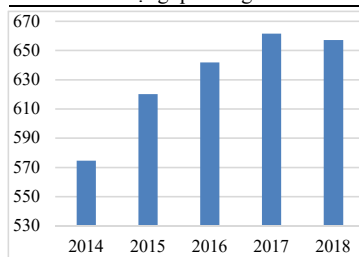
- + DVP sở hữu cảng container tại Hải Phòng với công suất 600,000 TEU/năm và hiện đang hoạt động tối đa công suất
- + DVP không có kế hoạch đầu tư mở rộng công suất cảng trong nhiều năm qua nên doanh thu và lợi nhuận gần như đi ngang trong nhiều năm qua
- + DVP nắm 15% thị phần tại khu vực Hải Phòng trong năm 2018

- Lợi nhuận 2020 dự báo tiếp tục đi ngang hoặc giảm nhẹ
- + Sản lượng đi ngang hoặc giảm nhẹ do DVP đã hoạt động tối đa công suất và áp lực cạnh tranh gay gắt hơn sau khi cảng Nam Đình Vũ (NDV) và cảng nước sâu Lạch Huyện (HICT) đi vào hoạt động trong năm 2018
- + Giá dịch vụ khu vực Hải Phòng đã giảm mạnh trong những năm qua và sẽ giữ ở mặt bằng thấp như hiện tại
- + Tuy vậy, lãi tiền gửi ngày càng tăng nhờ số dư tiền mặt tăng và DVP không có kế hoạch đầu tư mới

- Chỉ số định giá đã rất thấp

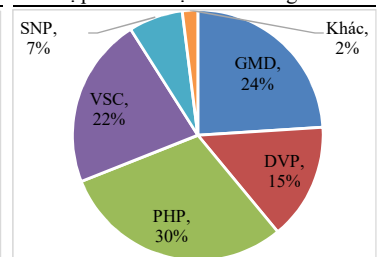
Giá cổ phiếu DVP giảm liên tục trong 3 năm qua do lợi nhuận đi ngang. Hiện DVP đang giao dịch tại mức định giá PE 5.6 lần và PB 1.22 lần

Sản lượng qua cảng DVP



Nguồn: DVP

Thị phần khu vực Hải Phòng 2018



Nguồn: Hiệp hội cảng biển VN

Khuyến cáo: Báo cáo này không mang tính chất mời chào mua hay bán bất cứ chứng khoán nào. Các khuyến nghị trong báo cáo này có thể không phù hợp với tất cả các nhà đầu tư. Các thông tin, dự báo và khuyến nghị trong bản báo cáo này được dựa trên các nguồn tin cậy, tuy nhiên, NHSV không đảm bảo chắc chắn sự chính xác hoàn toàn và đầy đủ của các nguồn thông tin này. NHSV không chịu trách nhiệm đối với các lỗi, thiếu sót, sai sót, sơ suất, không chính xác trong tài liệu này