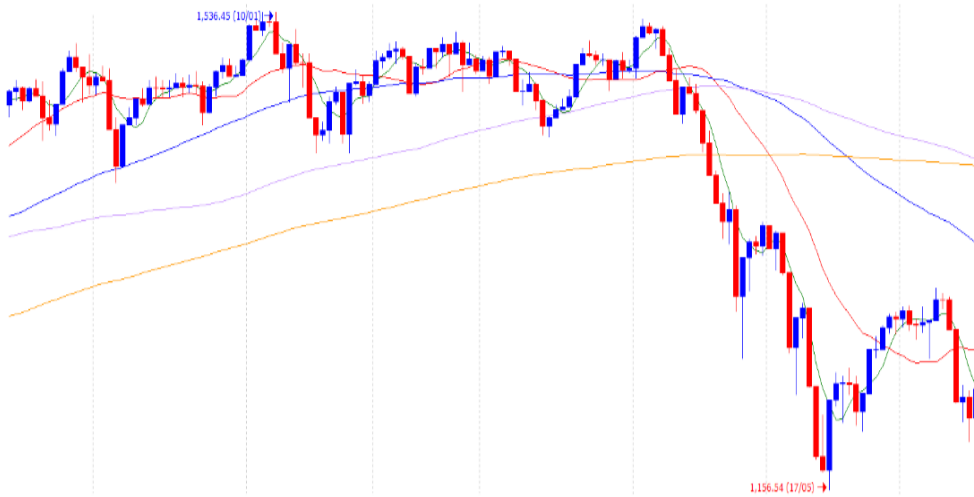


Vn-Index - 6 tháng



TĂNG 22 ĐIỂM TRONG NGÀY ĐÁO HẠN PHÁI SINH

- Vn-Index tăng mỗi lúc 1 cao hơn và tăng 30 điểm trước phiên ATC, nhưng áp lực bán tăng mạnh trong phiên ATC khiến Vn-Index đóng cửa chỉ còn tăng 22 điểm
- Số lượng mã tăng điểm gần gấp đôi mã giảm điểm, trong đó vài mã vốn hóa lớn nhất sàn như VCB VNM GAS MSN tăng rất mạnh để đẩy chỉ số
- Nhiều nhóm ngành tăng rất tốt: dầu khí, bán lẻ, thép, thủy sản, logistics, xây dựng, ngân hàng, phân bón, và bảo hiểm
- Tuy nhiên, nhóm chứng khoán lại giảm, trong đó VND thậm chí giảm gần sàn
- Nhiều cổ phiếu mang tính thị trường cao khác như DIG LDG cũng giảm sàn
- Không loại trừ khả năng phiên tăng điểm hôm nay chỉ là để đẩy chỉ số trong ngày đảo hạn phái sinh. Áp lực bán lớn và dòng tiền chưa lan tỏa rộng cho thấy rủi ro vẫn còn rất lớn
- Thanh khoản giảm: 0.1% thấp hơn trung bình 20 phiên, và 6.5% thấp hơn ngày

Điểm tin hàng ngày

- Fed tăng lãi suất thêm 0,75%, cao nhất gần 3 thập kỷ
- Lãi suất cơ bản tăng 0,75% lên ngưỡng 1,5-1,75%. FOMC dự báo nền kinh tế Mỹ tăng trưởng 1,7% trong năm 2022, thấp hơn nhận định trước đó. Lạm phát được dự báo ở ngưỡng 5,2% trong năm nay.
- Ông Powell: Fed sẽ cố gắng không đẩy nền kinh tế vào suy thoái
- Dự báo của Fed phản ánh sự tự tin của cơ quan này về mức độ hiệu quả của các đợt tăng lãi suất. Ông Powell cho biết mục tiêu của Fed là sớm chặn đứng đã tăng giá và kéo lạm phát về ngưỡng mục tiêu 2%, trong khi duy trì “sức nóng” trên thị trường lao động. Ông Powell phủ nhận khả năng tăng lãi suất cao hơn mức 0,75% trong kỳ họp tới.

Giao dịch trong ngày

	Vn-Index	HNX	UPCOM
Đóng cửa	1,236.6	287.8	89.3
Tăng/giảm (+/-)	↑ 22.7	↑ 4.5	↑ 0.6
Tăng/giảm (%)	↑ 1.87%	↑ 1.60%	↑ 0.68%
Khối lượng giao dịch (triệu cp)	522	57	50
Tổng GTGD (tỷ)	13,816	924	1,250
GTGD nđt nước ngoài (tỷ)	695	11	53
Cổ phiếu tăng giá	298	113	162
Cổ phiếu giảm giá	154	83	124
Cổ phiếu đứng giá	52	47	52
PE*	13.0	13.8	17.5
PB*	2.1	1.6	2.2
Vốn hóa (ngàn tỷ)*	4,847	335	1,229

*: Dữ liệu từ ngày giao dịch liền trước

Mỗi ngày 1 cổ phiếu

Tập đoàn Công nghiệp Cao su Việt Nam - Code: GVR

Giá cổ phiếu hiện tại	23,500
PE hiện tại	20.1
Vốn hóa (tỷ)	92,200

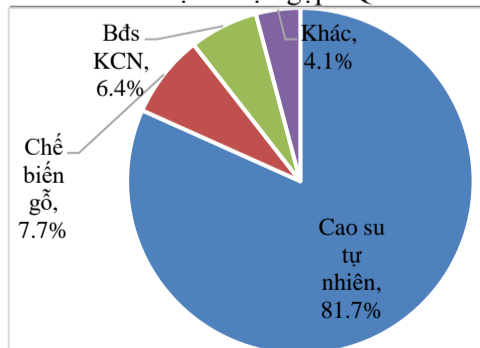
Tỷ VND	2019A	2020A	2021A	2022F	
Doanh thu	19,804	21,116	26,190	24,885	
	yoy	0.5%	6.6%	24.0%	-5.0%
LNST	3,250	3,771	4,158	4,489	
	yoy	25.2%	16.0%	10.3%	8.0%
Tỷ suất LNST	16.4%	17.9%	15.9%	18.0%	
EPS	813	939	1,040	1,122	
P/E	28.4	24.6	22.2	20.9	

Nguồn: FiinPro

Cập nhật kết quả kinh doanh quý 1/2022: KHẢ QUAN

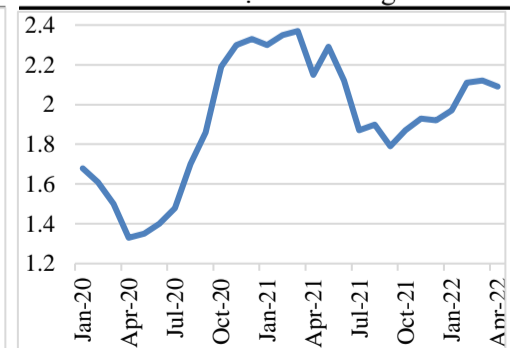
- Lợi nhuận quý 1 tăng 29%, chủ yếu nhờ tiền đền bù đất
- + Doanh thu tăng nhẹ 0.9%: Mảng cao su tự nhiên tăng 10%, chủ yếu nhờ giá bán tăng; trong khi đó doanh thu các sản phẩm cao su (chủ yếu là găng tay cao su) lại giảm mạnh 40.6%, lý do có thể là vì dịch Covid-19 đã cơ bản được kiểm soát
- + Lợi nhuận gộp tăng 5.3% do giá bán tăng, nhưng giá vốn gần như không thay đổi nhiều (tỷ lệ chi phí cố định cho vườn cây và nhân công là cao)
- + Doanh thu tài chính thuần giảm 107 tỷ do không còn khoản hoàn nhập dự phòng đầu tư chứng khoán (274 tỷ)
- + Thu nhập khác tăng thêm 344 tỷ nhờ tiền đền bù đất để làm KCN VSIP III (GVR nắm 67% vốn tại PHR)
- Kế hoạch kinh doanh 2022 khá khiêm tốn
- GVR đặt kế hoạch tổng thu nhập là 29,707 tỷ, tăng nhẹ 4.8%; và LNST là 5,340 tỷ, đi ngang so với năm 2021

Cơ cấu lợi nhuận gộp 1Q2022



Nguồn: GVR

Giá cao su tự nhiên thế giới



Nguồn: Indexmundi

Khuyến cáo: Báo cáo này không mang tính chất mời chào mua hay bán bất cứ chứng khoán nào. Các khuyến nghị trong báo cáo này có thể không phù hợp với tất cả các nhà đầu tư. Các thông tin, dự báo và khuyến nghị trong bản báo cáo này được dựa trên các nguồn tin cậy, tuy nhiên, NHSV không đảm bảo chắc chắn sự chính xác hoàn toàn và đầy đủ của các nguồn thông tin này. NHSV không chịu trách nhiệm đối với các lỗi, thiếu sót, sai sót, sơ suất, không chính xác trong tài liệu này