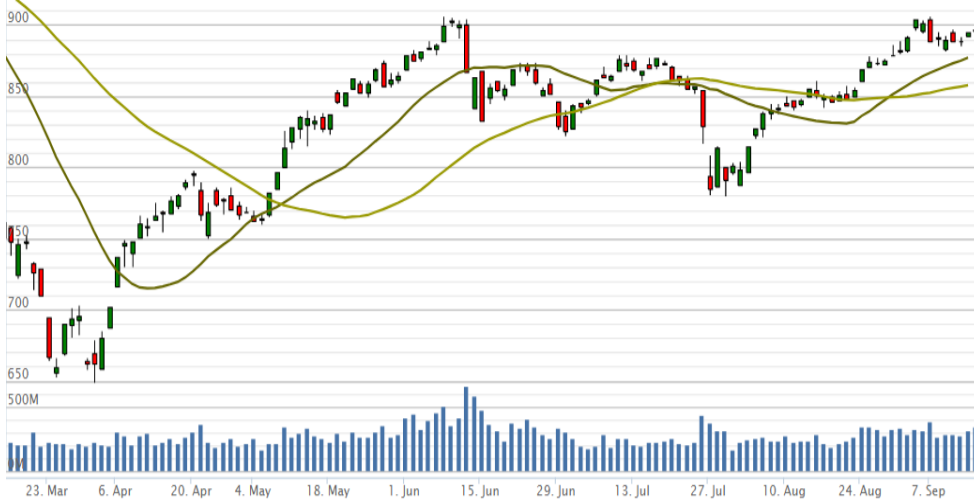


Vn-Index - 6 tháng



BỊ BÁN MẠNH TẠI NGƯỠNG 900 ĐIỂM

- Vn-Index tăng tốt trong phiên sáng, nhưng áp lực bán đã gia tăng trong phiên chiều khiến cho thị trường đóng cửa chỉ còn tăng nhẹ
- Số lượng mã tăng điểm và giảm điểm khá cân bằng, tuy nhiên thị trường vẫn tăng điểm nhờ 1 số mã vốn hóa lớn như VIC BCM SAB VNM
- 900 điểm là ngưỡng kháng mạnh mẽ, nên việc áp lực bán gia tăng cũng là bình thường. Ngưỡng hỗ trợ tốt hiện ở vùng 880 điểm
- Nhóm tăng điểm tốt là công nghệ, chứng khoán, sẫm lớp, và tiện ích
- Thanh khoản: 11% cao hơn trung bình 20 phiên, và 6% cao hơn ngày giao dịch liền trước.
- Khối ngoại tiếp tục bán ròng rất mạnh 3 phiên liên tiếp, tập trung bán VHM (195 tỷ) VNM (44 tỷ) HDB (25 tỷ)

Bản tin hàng ngày

- ADB điều chỉnh dự báo tăng trưởng GDP Việt Nam còn 1,8%
ADB dự báo tăng trưởng GDP Việt Nam năm nay là 1,8%, giảm 2,3 điểm phần trăm so với lần dự báo tháng 6. Nguyên nhân là do tiêu dùng nội địa giảm sút và sức cầu bên ngoài suy yếu do dịch Covid-19. Tuy nhiên, tăng trưởng GDP sẽ sớm quay lại mức 6,3% vào 2021. Ngoài ra, ADB dự báo triển vọng kinh tế của Việt Nam trong trung và dài hạn vẫn rất tích cực.
- Bộ Giao thông vận tải: Chưa mở lại đường bay thương mại quốc tế từ 15/9
Bộ Giao thông vận tải thống nhất phương án chưa mở lại đường bay thương mại quốc tế từ 15/9 theo như đề xuất trước đó. Nguyên nhân là cơ quan y tế đang hoàn thiện phương án, quy trình xét nghiệm, cách ly y tế đối với các nhóm đối tượng được phép nhập cảnh. Đồng thời, các điều kiện để được nhập cảnh vào Việt Nam (y tế, cách ly, chi phí....) đối với từng đối tượng (ngoại giao, chuyên gia, nhà đầu tư và công dân Việt Nam) cũng cần được làm rõ để thông báo rộng rãi.
- Sản xuất và tiêu thụ thép có tháng tăng thứ hai
Tháng 8, sản xuất thép các loại đạt hơn 2,3 triệu tấn, tăng 11,4% so với tháng trước và tăng 12,6% so với cùng kỳ 2019. Tuy nhiên, nếu tính chung 8 tháng, sản xuất và tiêu thụ thép vẫn thấp hơn so với cùng kỳ, lần lượt giảm 5% và 6,9%. Ngành thép chỉ có dấu hiệu phục hồi từ tháng 7.

Giao dịch trong ngày

	Vn-Index	HNX	UPCOM
Đóng cửa	896.3	127.9	59.6
Tăng/giảm (+/-)	↑ 1.7	↑ 0.5	↑ 0.2
Tăng/giảm (%)	↑ 0.19%	↑ 0.39%	↑ 0.25%
Khối lượng giao dịch (triệu cp)	343	58	24
Tổng GTGD (tỷ)	5,535	605	310
GTGD nđt nước ngoài (tỷ)	-361	-8	4
Cổ phiếu tăng giá	209	97	103
Cổ phiếu giảm giá	201	76	101
Cổ phiếu đứng giá	51	58	64
PE*	14.9	10.3	19.7
PB*	2.0	1.1	1.8
Vốn hóa (ngàn tỷ)*	3,176	229	846

*: Dữ liệu từ ngày giao dịch liền trước

Mỗi ngày 1 cổ phiếu

Công ty Cổ phần Thép Nam Kim - Mã: NKG

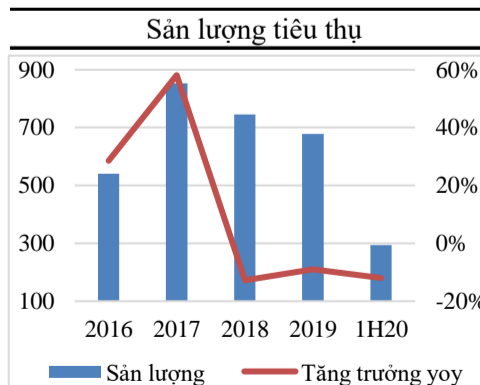
Giá cổ phiếu tại ngày 15/09/2020	7,930
PE hiện tại	20.0
Vốn hóa (tỷ)	1,359

Tỷ VND	2017A	2018A	2019A	2020F	
Doanh thu	12,619	14,812	12,177	14,349	
	yoy	41.2%	17.4%	-17.8%	17.8%
LNST	708	57	47	97	
	yoy	37%	-91.9%	-17.4%	104.7%
Tỷ suất LNST	5.6%	0.4%	0.4%	0.7%	
EPS	5,279	315	251	563	
P/E	1.5	25.1	31.5	14.1	

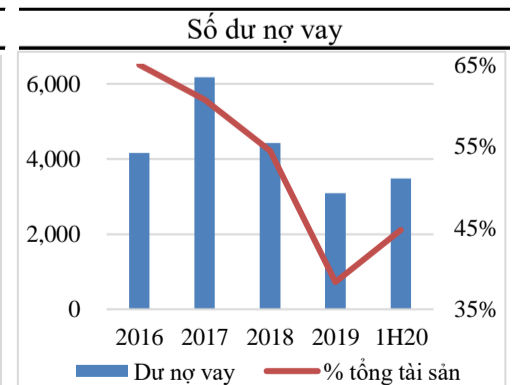
Nguồn: FiinPro

Cập nhật kết quả kinh doanh quý 2:

- Lợi nhuận giảm 87.2% do không còn lợi nhuận bất thường:
- Doanh thu giảm 21.9%. Trong 6 tháng đầu năm, sản lượng giảm 12% yoy, trong đó xuất khẩu giảm 5%, và bán trong nước giảm 16% yoy do Covid-19. Ngoài ra, Covid-19 khiến nhu cầu giảm, cũng đã khiến giá bán giảm khoảng 10%.
- Tỷ suất LN gộp tăng từ 3.8% lên 4.6% do giá HRC đầu vào trung bình giảm -20%, nhưng giá bán lại chỉ giảm ~10%. Nguyên vật liệu chiếm tới 88.9% tổng chi phí
- Chi phí tài chính thuần giảm 17% tỷ do lãi tiền gửi tăng nhẹ và chi phí lãi vay lại giảm nhẹ. So với quý 2/2019, số dư tiền tăng 45 tỷ và số dư nợ vay giảm 741 tỷ.
- Chi phí bán hàng và quản lý cũng giảm 5.5 tỷ chưa rõ lý do vì NKG không liệt kê chi tiết.
- Đáng chú ý, cùng kỳ quý 2/2019, NKG ghi nhận 180 tỷ lợi nhuận khác từ việc chuyển nhượng vốn góp tại dự án Nam Kim Corea và Nhà máy Nam Kim 1. Trong quý 2/2020, NKG không còn lợi nhuận bất thường như vậy nữa.
- Do đó, LNST giảm mạnh 87.2%



Nguồn: NKG



Nguồn: NKG

Khuyến cáo: Báo cáo này không mang tính chất mời chào mua hay bán bất cứ chứng khoán nào. Các khuyến nghị trong báo cáo này có thể không phù hợp với tất cả các nhà đầu tư. Các thông tin, dự báo và khuyến nghị trong bản báo cáo này được dựa trên các nguồn tin cậy, tuy nhiên, NHSV không đảm bảo chắc chắn sự chính xác hoàn toàn và đầy đủ của các nguồn thông tin này. NHSV không chịu trách nhiệm đối với các lỗi, thiếu sót, sai sót, sơ suất, không chính xác trong tài liệu này