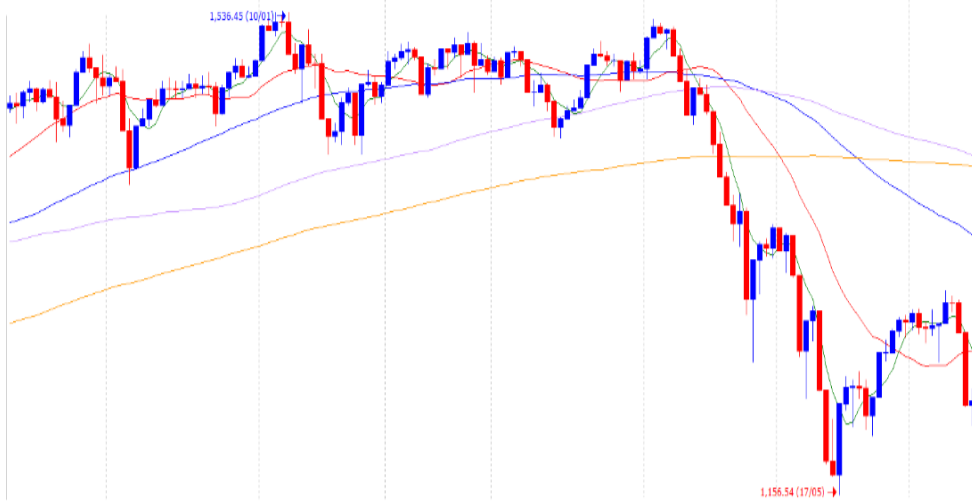


Vn-Index - 6 tháng



ĐẦY TRỤ ĐỒ CHỈ SỐ, DÒNG TIỀN PHÂN HÓA SÂU SẮC

- Vn-Index mở cửa giảm 13 điểm do thị trường Mỹ bị bán tháo, nhưng đã dần hồi phục tăng điểm nhẹ trong thời gian còn lại
- Tuy nhiên, số lượng mã giảm vẫn lớn hơn số mã tăng khá nhiều, và có tới 24 mã giảm sàn
- Vài mã vốn hóa lớn như VCB VIC VHM được đẩy sang tăng nhẹ để giữ chỉ số
- Dòng tiền tập trung mạnh vào nhóm dầu khí
- Nhóm bán lẻ, công nghệ, và thủy sản cũng tăng khá tốt
- Ở chiều ngược lại, nhóm giảm mạnh nhất là thép và chứng khoán
- Thị trường đang xanh vỏ đỏ lòng với thanh khoản thấp, và vẫn ở giai đoạn rủi ro cao. Vẫn chưa phải lúc bắt đầu thích hợp cho nhà đầu tư
- Thanh khoản giảm: 2.9% thấp hơn trung bình 20 phiên, và 26% thấp hơn ngày giao dịch liền trước
- Khối ngoại bán ròng, họ mua nhiều GAS HPG VHM, và bán ra nhiều PNJ

Điểm tin hàng ngày

- Fed có thể phải tăng lãi suất mạnh nhất gần 30 năm
- Lạm phát tháng 5 lập đỉnh có thể khiến Fed nâng lãi suất thêm 0,75% trong phiên họp tuần này. Nâng lãi suất ở mức này không phải là chưa từng có tiền lệ, nhưng cũng rất hiếm hoi. Lần cuối cùng Fed tăng 0,75% là từ thời cựu Chủ tịch Fed Alan Greenspan – tháng 11/1994.
- WB: Thận trọng với rủi ro lạm phát do giá nhiên liệu và hàng hóa nhập khẩu tiếp tục tăng
- WB cho rằng kinh tế Việt Nam đã duy trì đà phục hồi mạnh mẽ bất chấp tình trạng bất định toàn cầu đang gia tăng. WB khuyến nghị Chính phủ cần thận trọng với rủi ro lạm phát liên quan đến xu hướng giá nhiên liệu và hàng hóa nhập khẩu tiếp tục tăng. Chính phủ nên khuyến khích đầu tư để tăng tổng nguồn cung xăng dầu nhằm giảm sự phụ thuộc vào nguồn nhiên liệu nhập khẩu.

Giao dịch trong ngày

	Vn-Index	HNX	UPCOM
Đóng cửa	1,230.3	290.1	90.6
Tăng/giảm (+/-)	↑ 3.3	↑ 1.7	↑ 0.1
Tăng/giảm (%)	↑ 0.27%	↑ 0.59%	↑ 0.10%
Khối lượng giao dịch (triệu cp)	519	61	54
Tổng GTGD (tỷ)	13,141	1,145	1,193
GTGD nđt nước ngoài (tỷ)	354	34	14
Cổ phiếu tăng giá	173	89	99
Cổ phiếu giảm giá	288	120	169
Cổ phiếu đứng giá	47	43	59
PE*	13.1	14.0	18.0
PB*	2.1	1.6	2.3
Vốn hóa (ngàn tỷ)*	4,900	341	1,255

*: Dữ liệu từ ngày giao dịch liền trước

Mỗi ngày 1 cổ phiếu

Công ty Cổ phần Điện lực Dầu khí Nhơn Trạch 2 - Code: NT2

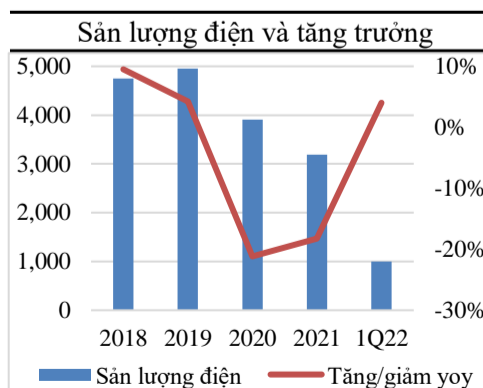
Giá cổ phiếu hiện tại	28,700
PE hiện tại	14.7
Vốn hóa (tỷ)	7,859

Tỷ VND	2019A	2020A	2021A	2022F
Doanh thu	7,654	6,082	6,150	8,088
	yoy	-0.2%	-20.5%	31.5%
LNST	754	625	534	779
	yoy	-3.6%	-17.1%	46.0%
Tỷ suất LNST	9.9%	10.3%	8.7%	9.6%
EPS	2,540	2,095	1,756	2,708
P/E	10.8	13.0	15.5	10.6

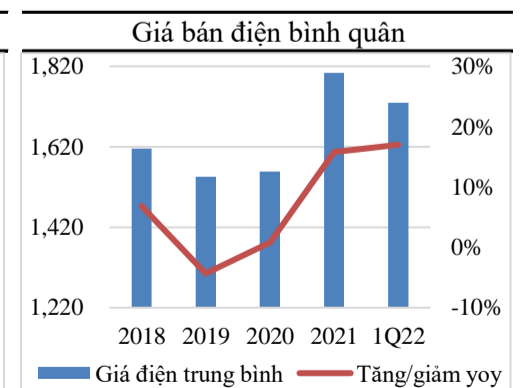
Nguồn: FiinPro

Cập nhật kết quả kinh doanh quý 1/2022: KHẢ QUAN

- Cập nhật đại hội cổ đông
- + EVN sẽ thanh toán khoản chênh lệch tỷ giá giai đoạn 2015-2019 (khoảng 200-340 tỷ) trong nửa cuối năm 2022. Như vậy, NT2 có thể ghi nhận lợi nhuận bất thường 200 tỷ trong nửa cuối năm 2022 và 140 tỷ trong năm 2023.
- + Kế hoạch LNST năm 2022 khá thận trọng là 468 tỷ (-12% yoy, và chưa bao gồm khoản hoàn nhập chênh lệch tỷ giá từ EVN)
- + Cổ tức tiền mặt cho năm 2021 là 16.5%/mệnh giá
- Lợi nhuận quý 1 tăng 39%
- + Doanh thu tăng 22% nhờ sản lượng tăng 4% và giá bán tăng mạnh 17%. Sản lượng than trong nước bị thiếu hụt nên sản lượng điện toàn ngành giảm, do đó 1) Giá điện trên thị trường cạnh tranh tăng, và 2) EVN phải huy động sản lượng từ nhóm điện khí
- + Biên lợi nhuận gộp tăng nhẹ từ 9% lên 9.2% do 1) Chi phí khấu hao giảm nhẹ, 2) Chi phí nhân viên giảm 15 tỷ, và 3) Chi phí dịch vụ mua ngoài cũng giảm khoảng 13 tỷ.
- + Chi phí quản lý cũng giảm 6 tỷ do lương nhân viên giảm
- + Cuối cùng, LNST tăng 39%



Nguồn: NT2



Nguồn: NT2

Khuyến cáo: Báo cáo này không mang tính chất mời chào mua hay bán bất cứ chứng khoán nào. Các khuyến nghị trong báo cáo này có thể không phù hợp với tất cả các nhà đầu tư. Các thông tin, dự báo và khuyến nghị trong bản báo cáo này được dựa trên các nguồn tin cậy, tuy nhiên, NHSV không đảm bảo chắc chắn sự chính xác hoàn toàn và đầy đủ của các nguồn thông tin này. NHSV không chịu trách nhiệm đối với các lỗi, thiếu sót, sai sót, sơ suất, không chính xác trong tài liệu này