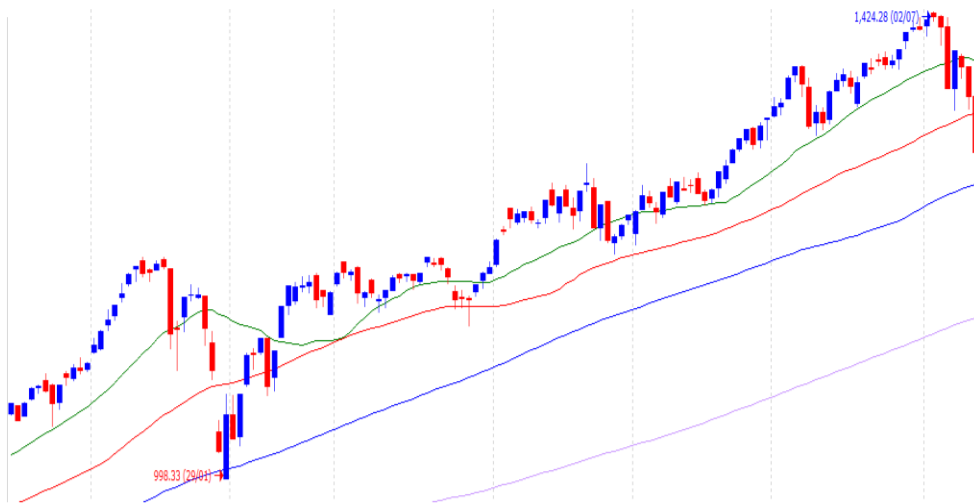


Vn-Index - 6 tháng



BÁN THẢO TRONG HOẢNG LOẠN, TUY VẬY, LỰC CẦU BẮT ĐÁY KHÁ MẠNH

- Vn-Index bị bán tháo trong suốt phiên
- Tuy nhiên, lực cầu bắt đáy cuối phiên khá tốt, qua đó giúp Vn-Index đóng cửa cao hơn 25 điểm so với mức thấp nhất trong ngày
- Hầu hết cổ phiếu đều giảm, và có tới 89 mã giảm sàn
- Dường như chỉ có nhóm dầu khí tăng điểm hôm nay nhờ vào giá dầu thế giới tăng
- Với lực cầu bắt đáy khá tốt cuối phiên, chúng tôi cho rằng khả năng cao thị trường sẽ tăng điểm trong ngày mai. Tuy nhiên, đó lại là thời điểm tốt để giảm tỷ trọng cổ phiếu trong danh mục, sẽ có vài đợt phục hồi kỹ thuật (bulltrap) trong xu hướng giảm trước khi thị trường có thể thực sự tìm tới đáy
- Thanh khoản tăng mạnh: 36.3% cao hơn trung bình 20 phiên, và 24.8% cao hơn ngày giao dịch liền trước
- Khỏi ngoại mua ròng mạnh, họ mua nhiều STB SSI HPG DXG KDH

Điểm tin hàng ngày

- Giá xăng tăng lên mức cao nhất trong hơn 2 năm
- Từ 15h chiều 12/7, giá xăng E5 RON 92 trong nước tăng 850 đồng/lít lên 20.610 đồng/lít. Trong khi đó, xăng RON 95 tăng thêm 867 đồng/lít. Áp lực lên lạm phát sẽ lại tiếp tục tăng trong các tháng tới
- DCM: LNTT quý 2 ước đạt 250 tỷ
- Trong quý 2, doanh thu ước đạt 2,432 tỷ (tăng 24% yoy) và LNTT ước đạt 250 tỷ (giảm 11% yoy)
- Sắp nói lại nhiều đường bay quốc tế
- Từ tháng 7 đến tháng 10-2021, Vietnam Airlines mở lại các đường bay quốc tế giữa Việt Nam và một số điểm đến tại châu Á, châu Âu và châu Úc.

Giao dịch trong ngày

	Vn-Index	HNX	UPCOM
Đóng cửa	1,296.3	293.0	83.9
Tăng/giảm (+/-)	↓ -50.8	↓ -13.8	↓ -3.2
Tăng/giảm (%)	↓ -3.77%	↓ -4.48%	↓ -3.66%
Khối lượng giao dịch (triệu cp)	913	183	87
Tổng GTGD (tỷ)	29,049	3,898	1,447
GTGD nđt nước ngoài (tỷ)	1,398	25	0
Cổ phiếu tăng giá	36	30	67
Cổ phiếu giảm giá	374	213	254
Cổ phiếu đứng giá	12	27	34
PE*	18.3	16.4	23.7
PB*	2.8	1.7	2.4
Vốn hóa (ngàn tỷ)*	5,085	393	1,153

*: Dữ liệu từ ngày giao dịch liền trước

Mỗi ngày 1 cổ phiếu

Tổng Công ty Khí Việt Nam - Mã: GAS

Giá cổ phiếu hiện tại	88,000
PE hiện tại	23.6
Vốn hóa (tỷ)	175,509

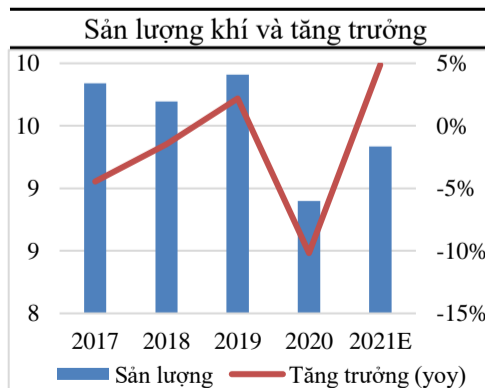
Tỷ VND	2018A	2019A	2020A	2021F	
Doanh thu	75,612	75,005	64,135	70,169	
	yoy	17.2%	-0.8%	-14.5%	9.4%
LNST	11,454	11,902	7,855	9,000	
	yoy	18.3%	3.9%	-34.0%	14.6%
Tỷ suất LNST	15.1%	15.9%	12.2%	12.8%	
EPS	5,984	6,077	4,104	4,702	
P/E	14.4	14.2	21.0	18.7	

Nguồn: FiinPro

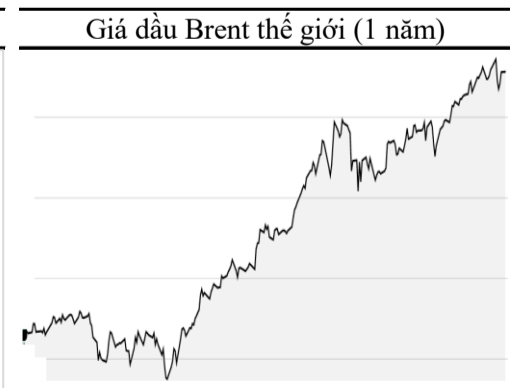
Kết quả kinh doanh sơ bộ quý 2/2021: KHẢ QUAN

- GAS vừa công bố kết quả kinh doanh sơ bộ quý 2: doanh thu và LNST lần lượt đạt 19.9K tỷ (+28% yoy) và 2.3K tỷ (+31% yoy). Lũy kế 6 tháng 2021, GAS đạt 37.5K tỷ doanh thu (+12% yoy) và 4.3K tỷ LNST (+3% yoy)

- Lợi nhuận quý 2 tăng mạnh nhờ:
 - + Giá dầu nhiên liệu tăng +80% yoy
 - + Giá LPG tăng +72% yoy trong quý 2 và tăng 34% trong 6 tháng 2021. Sản lượng LPG đạt 1 triệu tấn trong 6 tháng 2021 (+12% yoy), chiếm khoảng 70% thị phần bán buôn và khoảng 11% thị phần bán lẻ toàn quốc
 - + Tuy nhiên, sản lượng khí khô lại sụt giảm -8% yoy, lũy kế 6 tháng 2021, GAS đã bán 4.1 tỷ m³ khí khô (-12% yoy), chỉ hoàn thành 84% kế hoạch trong nửa đầu năm do nhu cầu huy động khí cho sản xuất điện thấp (ảnh hưởng Covid-19 và phát triển năng lượng tái tạo) và sự cố từ thượng nguồn



Nguồn: GAS



Nguồn: Bloomberg

Khuyến cáo: Báo cáo này không mang tính chất mời chào mua hay bán bất cứ chứng khoán nào. Các khuyến nghị trong báo cáo này có thể không phù hợp với tất cả các nhà đầu tư. Các thông tin, dự báo và khuyến nghị trong bản báo cáo này được dựa trên các nguồn tin cậy, tuy nhiên, NHSV không đảm bảo chắc chắn sự chính xác hoàn toàn và đầy đủ của các nguồn thông tin này. NHSV không chịu trách nhiệm đối với các lỗi, thiếu sót, sai sót, sơ suất, không chính xác trong tài liệu này