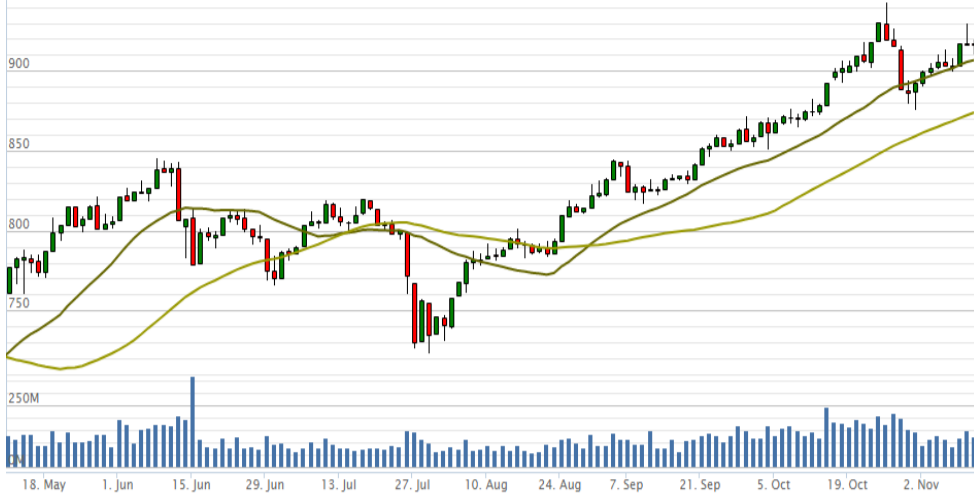


Vn-Index - 6 tháng



BIẾN ĐỘNG MẠNH TỪ GIỮA PHIÊN CHIỀU DO KHỐI NGOẠI ĐỘT NGỘT BÁN RÒNG RẤT MẠNH

- Vn-Index tăng điểm trong hầu hết ngày, nhưng đã giảm khá mạnh giữa phiên chiều do khối ngoại đột ngột bán ròng mạnh tại 1 số mã vốn hóa lớn như VNM HPG MS MBB CTG, và đã hồi phục về tham chiếu ở cuối phiên chiều
- Đây là điều khá lạ do khối ngoại không thường bán mạnh và 1 khoảng thời gian ngắn trong ngày và tại mức giá thấp như vậy
- Nhóm tăng điểm tốt là bán lẻ và tiện ích, trong khi nhóm giảm là chứng khoán
- 940-950 vẫn là vùng hỗ trợ khá tốt của Vn-Index, nhà đầu tư có thể mua vào nếu Vn-Index điều chỉnh về 940 điểm
- Thanh khoản giảm: 0.1% cao hơn trung bình 20 phiên, nhưng 16.3% thấp hơn ngày giao dịch liền trước.
- Khối ngoại bán ròng 4 phiên liên tiếp, tập trung bán MSN (128 tỷ) HPG (106 tỷ) VNM (81 tỷ) MBB (63 tỷ) CTG (50 tỷ) KDH (44 tỷ) SSI (39 tỷ)

Bản tin hàng ngày

- Quốc hội giao mục tiêu tăng trưởng kinh tế 6% năm 2021
- Quốc hội vừa chốt giao Chính phủ mục tiêu GDP năm 2021 tăng trưởng 6%, GDP bình quân đầu người khoảng 3.700 USD, CPI khoảng 4%. Đây là mức tăng trưởng tương đối thấp so với tiềm năng của đất nước do mức cơ sở của năm 2020 là thấp. Tuy nhiên, việc đặt kế hoạch thấp giúp Chính phủ tập trung thực hiện mục tiêu kép, vừa khống chế dịch, vừa phục hồi kinh tế.
- HCM: HFIC đăng ký bán 25 triệu cổ phiếu HCM
- HFIC đang là cổ đông lớn thứ 2 tại HSC khi nắm giữ 87,5 triệu cổ phiếu tương ứng (tỷ lệ 28,61%). HFIC dự kiến giảm tỷ lệ nắm giữ tại HCM từ 28,61% xuống còn 20,43%. Giao dịch dự kiến được thực hiện từ 13/11 đến 27/11.
- Xăng, dầu đồng loạt giảm giá
- Giá xăng E5 RON92 và RON95 lần lượt giảm 224 đồng và 238 đồng mỗi lít. Sau khi giảm, mỗi lít xăng E5 RON92 còn 13.885 đồng và RON95 còn 14.701 đồng. Áp lực lạm phát trong các tháng còn lại của năm 2020 tiếp tục giảm.

Giao dịch trong ngày

	Vn-Index	HNX	UPCOM
Đóng cửa	952.2	141.8	65.0
Tăng/giảm (+/-)	↑ 0.3	↑ 0.5	↑ 0.9
Tăng/giảm (%)	↑ 0.03%	↑ 0.32%	↑ 1.36%
Khối lượng giao dịch (triệu cp)	353	44	14
Tổng GTGD (tỷ)	6,916	605	216
GTGD nđt nước ngoài (tỷ)	-594	9	-4
Cổ phiếu tăng giá	179	70	100
Cổ phiếu giảm giá	226	56	82
Cổ phiếu đứng giá	82	71	59
PE*	15.9	10.2	22.5
PB*	2.1	1.2	1.9
Vốn hóa (ngàn tỷ)*	3,434	250	851

*: Dữ liệu từ ngày giao dịch liền trước

Mỗi ngày 1 cổ phiếu

Công ty cổ phần Sợi Thế Kỷ - Mã: STK

Giá cổ phiếu tại ngày 09/11/2020	19,600
PE hiện tại	10.5
Vốn hóa (tỷ)	1,313

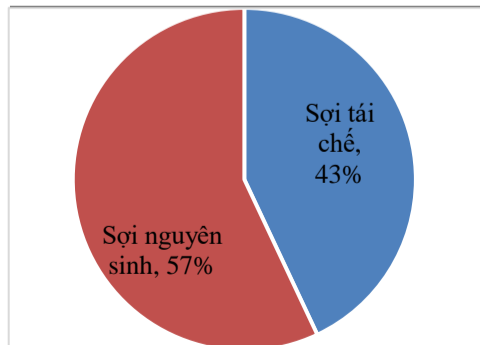
Tỷ VND	2017A	2018A	2019A	2020F	
Doanh thu	1,989	2,408	2,229	1,798	
	yoy	46.4%	21.0%	-7.4%	-19.3%
LNST	100	178	214	130	
	yoy	248%	79.0%	20.2%	-39.2%
Tỷ suất LNST	5.0%	7.4%	9.6%	7.3%	
EPS	1,662	2,976	3,032	1,913	
P/E	11.6	6.5	6.3	10.2	

Nguồn: FiinPro

Cập nhật kết quả kinh doanh quý 3: TRUNG LẬP

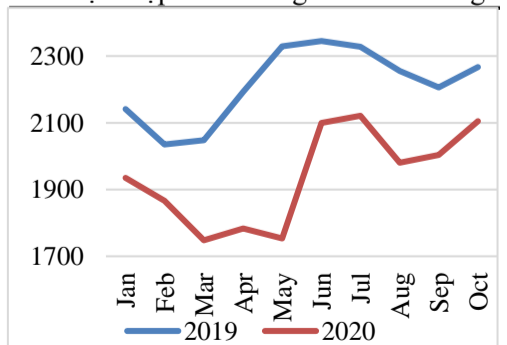
- Doanh thu giảm 40.9% do sản lượng bán ra giảm khoảng 26% yoy và giá bán cũng giảm. Cụ thể, doanh thu sợi tái chế tăng 53% qoq và giảm -38% yoy do sản lượng giảm ~36% và giá bán giảm nhẹ khoảng 2% yoy xuống 26,473/kg trong quý 3 từ mức 27,202/kg năm 2019. Doanh thu sợi nguyên sinh tăng +17% qoq, nhưng giảm -43% yoy do giá bán giảm khoảng 18% yoy và sản lượng cũng giảm. Giá sợi nguyên sinh giảm mạnh do Trung Quốc tiếp tục bán phá giá thị trường
- Tỷ suất lợi nhuận gộp giảm từ 14% xuống 12.3% do giá bán giảm mạnh vì áp lực cạnh tranh và Trung Quốc phá giá thị trường. Trong khi đó, giá sợi nhập khẩu bình quân toàn Việt Nam chỉ giảm khoảng 14% yoy trong quý 3. Ngoài ra, công suất nhà máy giảm (do sản lượng giảm) cũng khiến chi phí trên 1 đơn vị sản xuất tăng lên
- Chi phí tài chính thuần tăng thêm khoảng 1.5 tỷ do lãi tiền gửi giảm nhẹ
- Chi phí bán hàng và quản lý giảm 31.6% (tương đương giảm 7.1 tỷ)
- Cuối cùng, lợi nhuận thuần giảm 61%, chủ yếu do sản lượng và giá bán đều giảm

Cơ cấu doanh thu



Nguồn: STK

Giá sợi nhập khẩu trung bình các tháng



Nguồn: FiinPro

Khuyến cáo: Báo cáo này không mang tính chất mời chào mua hay bán bất cứ chứng khoán nào. Các khuyến nghị trong báo cáo này có thể không phù hợp với tất cả các nhà đầu tư. Các thông tin, dự báo và khuyến nghị trong bản báo cáo này được dựa trên các nguồn tin cậy, tuy nhiên, NHSV không đảm bảo chắc chắn sự chính xác hoàn toàn và đầy đủ của các nguồn thông tin này. NHSV không chịu trách nhiệm đối với các lỗi, thiếu sót, sai sót, sơ suất, không chính xác trong tài liệu này