BẢN TIN HÀNG NGÀY

10 Tháng Mười Hai 2021

Vn-Index - 6 tháng

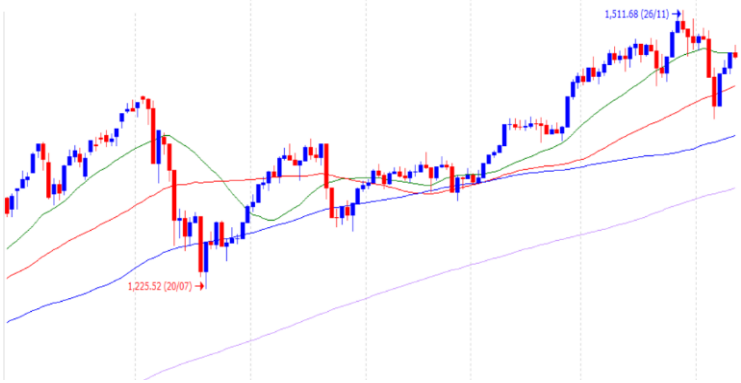

THỊ TRƯỜNG ĐIỀU CHỈNH, THANH KHOẢN TĂNG LÊN DO LỰC BÁN TĂNG TẠI VÙNG GIÁ CAO HƠN

- Vn-Index tăng nhẹ trong phiên sáng, nhưng đã chuyển sang giảm nhẹ trong phiên chiều
- Áp lực bán gia tăng khi mà đa phần cổ phiếu đã tăng lên nền giá cao hơn trước
- Nhóm ngân hàng, đặc biệt là VCB đẩy chỉ số, trong khi đó VIC GAS lại đóng góp lớn nhất vào chiều giảm
- Nhóm giảm mạnh là chứng khoán, và vật liệu xây dựng
- Trong khi đó, nhóm tăng tốt là bán lẻ, logistics, và xây dựng
- Phiên điều chỉnh hôm nay là hoàn toàn bình thường. Chúng tôi cho rằng, Vn-Index đã xác nhận đáy tại 1,410 điểm. Ngưỡng hỗ trợ hiện ở vùng 1,450 điểm và nhà đầu tư có thể chờ đợi để mua vào tại vùng này
- Thanh khoản tăng: 24% thấp hơn trung bình 20 phiên, nhưng 23.5% cao hơn ngày giao dịch liền trước
- Khối ngoại bán ròng, họ mua nhiều VRE, và bán ra nhiều HPG TCH NVL VCB

Điểm tin hàng ngày

- VCB chuẩn bị nhận cổ tức bằng tiền mặt tỷ lệ 12%, cổ tức bằng cổ phiếu tỷ lệ 27,6%

Ngày đăng ký cuối cùng để thực hiện quyền nhận cổ tức là 23/12/2021. Ngay chi trả cổ tức bằng tiền mặt cho cổ đông là 5/1/2022. Đây là lần đầu tiên VCB trả cổ tức bằng cổ phiếu.

- Giá xăng tiếp tục giảm mạnh hơn 1.100 đồng/lít

Giá xăng E5 RON 92 trong nước giảm 835 đồng/lít xuống 22.082 đồng/lít. Trong khi đó, xăng RON 95 giảm 1.101 đồng/lít xuống 22.801 đồng/lít. Áp lực lạm phát có thể sẽ giảm bớt trong thời gian tới

Giao dịch trong ngày

	Vn-Index	HNX	UPCOM
Đóng cửa	1,463.5	450.8	111.8
Tăng/giảm (+/-)	-4.4	-1.8	-0.1
Tăng/giảm (%)	-0.30%	-0.39%	-0.09%
Khối lượng giao dịch (triệu cp)	780	104	192
Tổng GTGD (tỷ)	22,082	2,668	2,090
GTGD nđt nước ngoài (tỷ)	(474)	(19)	1
Cổ phiếu tăng giá	169	92	217
Cổ phiếu giảm giá	275	146	226
Cổ phiếu đứng giá	59	59	93
PE*	17.3	23.9	24.6
PB*	2.8	2.6	2.9
Vốn hóa (ngàn tỷ)*	5,748	487	1,455

*: Dữ liệu từ ngày giao dịch liền trước

Mỗi ngày 1 cổ phiếu

Công ty cổ phần Đầu tư Thế giới Di động - Mã: MWG

Giá cổ phiếu hiện tại	134,100
PE hiện tại	20.1
Vốn hóa (tỷ)	95,520

Tỷ VND		2018A	2019A	2020A	2021F
Doanh thu		86,516	102,174	108,546	125,000
	yoy	30.4%	18.1%	6.2%	15.2%
LNST		2,879	3,834	3,918	4,750
	yoy	30.5%	33.2%	2.2%	21.2%
Tỷ suất LNST		3.3%	3.8%	3.6%	3.8%
EPS		6,491	8,645	8,644	6,664
P/E		21.8	16.4	16.4	20.1

Nguồn: FiinPro

Cập nhật kết quả kinh doanh: **KHẢ QUAN**

- Lợi nhuận quý 3 giảm 17% do giãn cách xã hội

+ Mảng TGDĐ và ĐMX: doanh thu lần lượt giảm 35% và 18% yoy, 60-70% cửa hàng phải đóng cửa bởi các chính sách giãn cách xã hội. Ngoài ra, việc giao hàng bị hạn chế trong tháng 7 và tháng 8 do giãn cách xã hội. Tính đến Q3/2021, MWG có 950 cửa hàng TGDĐ (+37 cửa hàng so với đầu năm) và 1,781 cửa hàng ĐMX (+354 cửa hàng so với đầu năm). Mở mới chủ yếu là các cửa hàng ĐMX Supermini (+299 cửa hàng so với đầu năm).

+ Mảng BHX: doanh thu tăng 62% yoy do các cửa hàng truyền thống phải đóng cửa, người dân không còn lựa chọn nào khác ngoài kênh siêu thị. Số lượng cửa hàng của BHX đã tăng lên 1,934 (+215 cửa hàng so với đầu năm)

- Tuy nhiên, tốc độ hồi phục trong tháng 10 đang rất nhanh

+ Doanh thu tháng 10 tăng mạnh 39% yoy và tăng 46% mom đạt 12,186 tỷ, trong khi đó, lợi nhuận thuần đạt mức cao kỷ lục là 568 tỷ, tăng 86% yoy và tăng 71% mom.

+ Doanh thu TGDĐ và ĐMX tăng mạnh 50.5% yoy nhờ 1) Nhu cầu điện thoại di động và máy tính xách tay lớn phục vụ cho làm việc tại nhà và học online, 2) Nhu cầu mua sắm các mặt hàng điện máy tăng sau một thời gian bị dồn nén do giãn cách, và 3) Các chương trình khuyến mãi hấp dẫn.

Cơ cấu doanh thu 9 tháng 2021

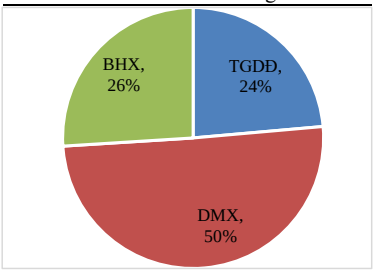

Nguồn: MWG

Số lượng cửa hàng

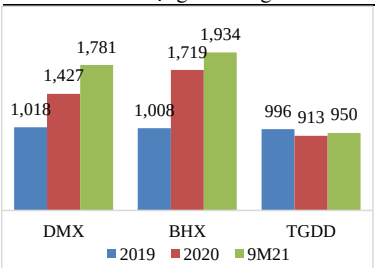

Nguồn: MWG

Khuyến cáo: Báo cáo này không mang tính chất mời chào mua hay bán bất cứ chứng khoán nào. Các khuyến nghị trong báo cáo này có thể không phù hợp với tất cả các nhà đầu tư. Các thông tin, dự báo và khuyến nghị trong bản báo cáo này được dựa trên các nguồn tin cậy, tuy nhiên, NHSV không đảm bảo chắc chắn sự chính xác hoàn toàn và đầy đủ của các nguồn thông tin này. NHSV không chịu trách nhiệm đối với các lỗi, thiếu sót, sai sót, sơ suất, không chính xác trong tài liệu này