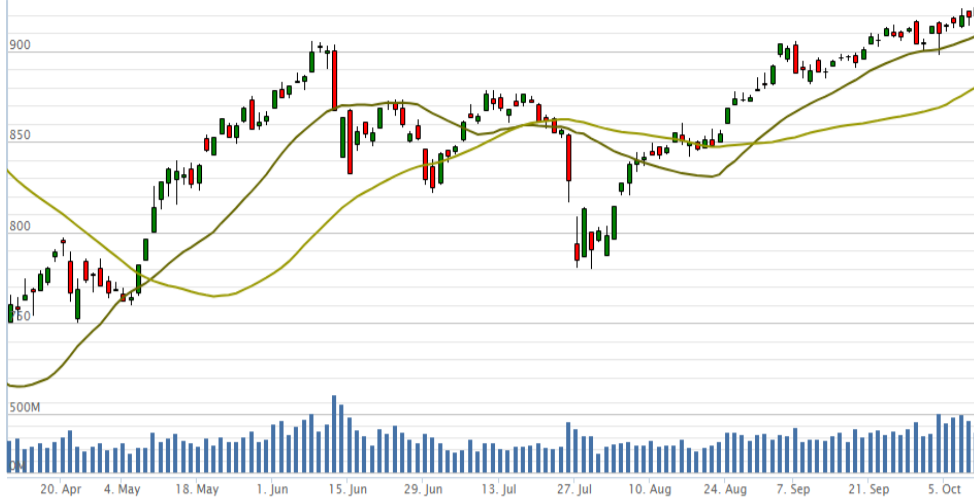


Vn-Index - 6 tháng



NHÓM VỐN HÓA LỚN TĂNG MẠNH, ACB THỎA THUẬN 1,000 TỶ

- Vn-Index giảm nhẹ đầu phiên, nhưng đã tăng trở lại mỗi lúc 1 cao hơn trong suốt thời gian còn lại
- Số lượng mã tăng điểm thấp hơn đôi chút số mã giảm điểm. Tuy nhiên thị trường vẫn tăng điểm nhờ lực đỡ từ 7 mã vốn hóa lớn là MSN VIC SAB CTG GVR HPG VHM
- Nhóm tăng tốt khác là chứng khoán, vật liệu xây dựng, và xây dựng; trong khi đó nhóm giảm mạnh nhất là sẫm lớp và thủy sản
- Thị trường có vẻ đã tăng hơi nóng, và có lẽ giờ không phải là thời điểm mua tốt. Nhà đầu tư có lẽ nên chờ đợi 1 đợt điều chỉnh tương đối để mua vào sau
- Thanh khoản giảm mạnh: 3.5% thấp hơn trung bình 20 phiên, và 19% thấp hơn ngày giao dịch liền trước.
- Khối ngoại tiếp tục bán ròng 12 phiên liên tiếp, tập trung bán CTG (32 tỷ) VNM (28 tỷ) NBB (20 tỷ)

Bản tin hàng ngày

- Do Ventures: Việt Nam là điểm đến hàng đầu Đông Nam Á của các quỹ mạo hiểm trong một năm tới
50 quỹ đầu tư đang hoạt động tại 6 thị trường lớn ở Đông Nam Á cho biết Việt Nam vẫn là ưu tiên hàng đầu trong 12 tháng tới, với 117-200 thương vụ dự kiến được thực hiện.
- Nhóm quỹ Dragon Capital nâng sở hữu lên hơn 18% vốn DXG
2 quỹ thuộc Dragon Capital đã mua thêm 1,57 triệu cổ phiếu DXG nâng tỷ lệ sở hữu cả nhóm từ 17.9% lên 18,2% vốn. Ngày giao dịch là 8/10.
- VGC: GEX mua thành công 94,6 triệu cổ phiếu Viglacera
Gelex đã mua được 94,6 triệu cổ phiếu VGC và đang sở hữu 46,07% vốn Viglacera. Để đạt mục tiêu chi phối 51% vốn, Gelex cần phải mua thêm 4,93% cổ phần VGC.

Giao dịch trong ngày

	Vn-Index	HNX	UPCOM
Đóng cửa	924.0	136.9	64.0
Tăng/giảm (+/-)	↑ 5.2	↑ 1.3	↑ 0.5
Tăng/giảm (%)	↑ 0.56%	↑ 0.96%	↑ 0.76%
Khối lượng giao dịch (triệu cp)	344	65	41
Tổng GTGD (tỷ)	5,786	690	403
GTGD nđt nước ngoài (tỷ)	-36	0	-4
Cổ phiếu tăng giá	188	80	150
Cổ phiếu giảm giá	197	79	87
Cổ phiếu đứng giá	85	69	76
PE*	15.3	10.9	19.6
PB*	2.1	1.2	1.8
Vốn hóa (ngàn tỷ)*	3,271	241	866

*: Dữ liệu từ ngày giao dịch liền trước

Mỗi ngày 1 cổ phiếu

Tổng Công ty Phân bón và Hóa chất Dầu khí - Mã: DPM

Giá cổ phiếu tại ngày 09/10/2020	17,400
PE hiện tại	9.8
Vốn hóa (tỷ)	6,887

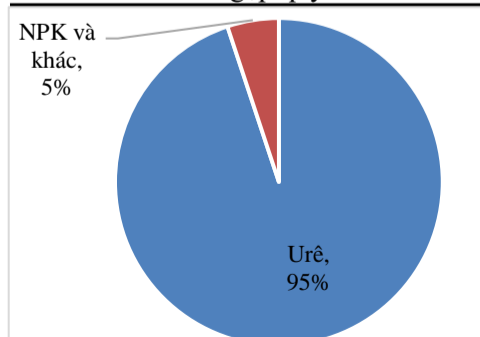
Tỷ VND	2017A	2018A	2019A	2020F	
Doanh thu	7,996	9,297	7,684	8,706	
	yoy	0.9%	16.3%	-17.4%	13.3%
LNST	694	700	378	715	
	yoy	-39%	0.7%	-46.0%	89.3%
Tỷ suất LNST	8.7%	7.5%	4.9%	8.2%	
EPS	1,552	1,787	776	1,827	
P/E	9.0	7.8	18.0	9.5	

Nguồn: FiinPro

Cập nhật thông tin quý 3/2020: KHẢ QUAN

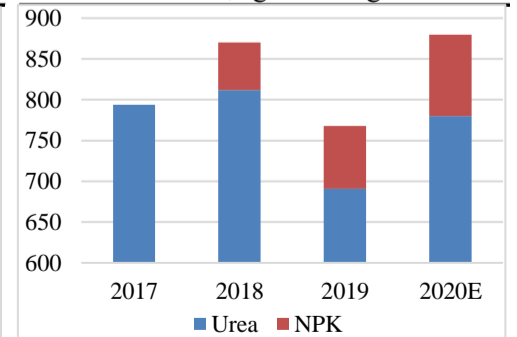
- Kết quả kinh doanh quý 3 ấn tượng
- + Doanh thu và LNTT Q3/2020 ước đạt lần lượt là 2,049 tỷ (+8% so với cùng kỳ) và 171 tỷ (+127% so với cùng kỳ).
- + Doanh thu tăng mạnh do sản lượng tăng tới 37.6% nhờ 1) cạnh tranh ít hơn từ phân bón nhập khẩu và 2) nhu cầu phân bón ổn định hơn do giá gạo tăng và điều kiện thời tiết thuận lợi hơn trong năm nay. Tuy nhiên, sản lượng tiêu thụ phân bón tự doanh giảm do DPM ưu tiên bán phân bón tự sản xuất với mức sinh lợi cao hơn. Như vậy, giá bán có thể đã giảm nhẹ do giá dầu (nguyên vật liệu đầu vào) giảm sâu.
- + Lợi nhuận tăng rất mạnh nhờ giá dầu giảm sâu. Giá dầu nhiên liệu bình quân giảm xuống 254 USD/tấn trong Q3/2020, so với mức 378 USD/tấn trong Q3/2019.
- Khoản bồi thường bảo hiểm có thể chưa được ghi nhận trong quý 3/2020
DPM sẽ nhận được khoản bồi thường là 173 tỷ do gián đoạn sản xuất và 30 tỷ để thay thế máy móc, tổng cộng 203 tỷ. Tuy nhiên, khoản bồi thường này (ghi nhận như lợi nhuận) sẽ chưa được hạch toán trong quý 3, thay vào đó sẽ được ghi nhận trong Q4/2020 và phần còn lại được ghi nhận trong năm 2021.

Cơ cấu LN góp quý 2/2020



Nguồn: DPM

Sản lượng bán hàng



Nguồn: DPM

Khuyến cáo: Báo cáo này không mang tính chất mời chào mua hay bán bất cứ chứng khoán nào. Các khuyến nghị trong báo cáo này có thể không phù hợp với tất cả các nhà đầu tư. Các thông tin, dự báo và khuyến nghị trong bản báo cáo này được dựa trên các nguồn tin cậy, tuy nhiên, NHSV không đảm bảo chắc chắn sự chính xác hoàn toàn và đầy đủ của các nguồn thông tin này. NHSV không chịu trách nhiệm đối với các lỗi, thiếu sót, sai sót, sơ suất, không chính xác trong tài liệu này