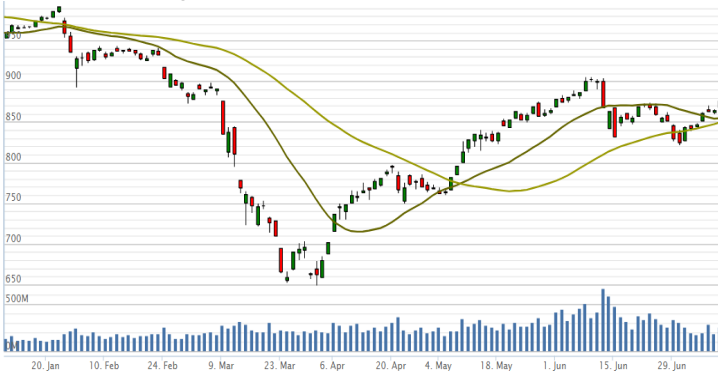


9 Tháng Bảy 2020

Vn-Index - 6 tháng



VN-INDEX ĐÃ TĂNG 5 PHIÊN LIÊN TIẾP

- Vn-Index tăng mỗi lúc 1 mạnh hơn trong suốt cả ngày giao dịch
- Hầu hết các ngành và cổ phiếu đều tăng điểm, nhóm ngành tăng mạnh nhất là công nghệ, ngân hàng, thủy sản, xây dựng, và tiện ích
- Điểm nhấn: SAB tăng gần trần, và đã tăng tới hơn 30% trong 7 ngày giao dịch vừa qua do thông tin nhà nước thoái vốn
- Vn-Index đã vượt ngưỡng kháng cự ngắn hạn tại mốc 875 điểm với động lực từ hầu hết nhóm ngành, và xác nhận xu hướng tăng ngắn hạn
- Thanh khoản tăng mạnh: 4% thấp hơn trung bình 20 phiên, nhưng 37% cao hơn ngày giao dịch liền trước.
- Khối ngoại tiếp tục bán ròng, tập trung bán HPG (29 tỷ) VCB (25 tỷ) TRC (22 tỷ) SAB (21 tỷ) VSC (20 tỷ)

Bản tin hàng ngày

- Thủ tướng: dự địa chính sách tài khóa, tiền tệ của Việt Nam còn khá lớn. Với bối cảnh hiện nay, Hội đồng Tư vấn chính sách tài chính, tiền tệ quốc gia thống nhất kịch bản tăng trưởng từ 3-4%. Kiểm soát lạm phát dưới 4%. Năm 2020 và đầu 2021, tăng trưởng tín dụng trên 10%, chủ trương tăng thêm bội chi ngân sách, nợ công khoảng 3-4 % GDP. Ngoài ra, dự địa chính sách tài khóa, tiền tệ vẫn còn khá lớn cho kích thích tổng cầu, thúc đẩy tăng trưởng.

- PHR: Công ty mẹ lãi 395 tỷ đồng trong nửa đầu năm, tăng 250%. LNST công ty mẹ quý 2 đạt 257 tỷ đồng, gấp 4,3 lần cùng kỳ nhờ khoản lợi nhuận khác đạt 317 tỷ, tăng 526% yoy, đóng góp tới gần 99% vào LNTT. Lũy kế 6 tháng, PHR có LNTT tăng 251% lên 494 tỷ đồng và hoàn thành 43% kế hoạch năm.

- NTC: trả cổ tức tiền mặt 50%
NTC chốt danh sách cổ đông vào 31/7 và thực hiện thanh toán vào 14/8

Giao dịch trong ngày

	Vn-Index	HNX	UPCOM
Đóng cửa	876.5	116.2	57.1
Tăng/giảm (+/-)	↑ 12.0	↑ 1.8	↑ 0.4
Tăng/giảm (%)	↑ 1.38%	↑ 1.57%	↑ 0.63%
Khối lượng giao dịch (triệu cp)	259	46	22
Tổng GTGD (tỷ)	4,141	412	289
GTGD nđt nước ngoài (tỷ)	-120	-2	2
Cổ phiếu tăng giá	288	95	119
Cổ phiếu giảm giá	51	57	53
Cổ phiếu đứng giá	92	59	50
PE*	14.1	9.3	16.5
PB*	1.9	1.0	1.8
Vốn hóa (ngàn tỷ)*	3,021	211	851

*: Dữ liệu từ ngày giao dịch liền trước

Mỗi ngày 1 cổ phiếu

Công ty Cổ phần Bột giặt Lix - Mã: LIX

Giá cổ phiếu tại ngày 09/07/2020	59,000
PE hiện tại	9.3
Vốn hóa (tỷ)	1,895

Tỷ VND	2017A	2018A	2019A	2020F
Doanh thu	2,117	2,309	2,526	2,772
	yoy	8.4%	9.0%	9.4%
LNST	148	148	179	208
	yoy	-6%	-0.1%	21.1%
Tỷ suất LNST	7.0%	6.4%	7.1%	7.5%
EPS	4,195	4,100	4,968	6,420
P/E	13.9	14.3	11.8	9.2

Nguồn: FiinPro

Cập nhật đại hội cổ đông 2020

- Kế hoạch kinh doanh 2020

LIX đặt kế hoạch doanh thu 2,772 tỷ (+10% yoy) và LNTT 230 tỷ (+2% yoy). Trong đó, 1) Bột giặt tăng trưởng nhẹ 2% yoy; 2) Chất tẩy rửa lỏng tăng trưởng 14-15% yoy, trong đó tăng trưởng mạnh từ nước rửa tay On1 trong Q1/2020 từ nhu cầu tăng mạnh từ dịch Covid 19; và 3) Hoạt động gia công duy trì mức tăng trưởng 5%. Giá nguyên vật liệu dự kiến giảm nhờ giá dầu đang giảm sâu giúp biên lợi nhuận gộp duy trì mức cao trên 22%.

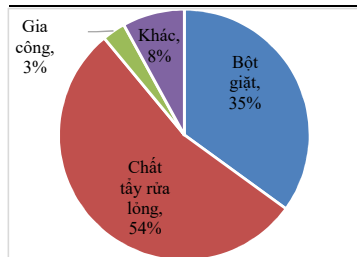
- Kết quả kinh doanh 6 tháng khả quan

Doanh thu 6 tháng 2020 ước đạt 1,516 tỷ (+26,8% yoy) và LNTT đạt 140 tỷ (+35% yoy), như vậy tính riêng Q2/2020, doanh thu đạt 636 tỷ (+2% yoy) và LNTT đạt 60 tỷ (+7% yoy). Giá dầu giảm mạnh giúp giá nguyên liệu chính là LAS và hương liệu giảm, biên lợi nhuận tăng mạnh lên mức 34,8%, khiến tăng trưởng lợi nhuận cao hơn mức tăng trưởng của doanh thu

- Kế hoạch đầu tư

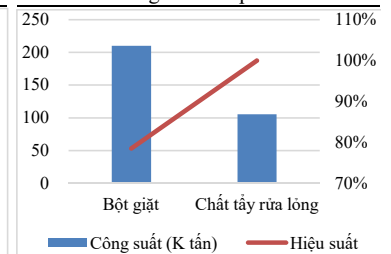
LIX sẽ nâng công suất chất tẩy rửa lỏng từ 60,000 tấn/năm lên 150,000 tấn/năm tại Chi nhánh Bình Dương, giá trị đầu tư 52 tỷ, thời gian đạt tối đa công suất mới trong 4 năm. Trong tháng 7/2020, LIX sẽ có giấy phép đánh giá tác động môi trường (TDM) cho dự án và Q1/2021 sẽ đưa dự án vào vận hành.

Cơ cấu doanh thu 2019



Nguồn: LIX

Công suất sản phẩm



Nguồn: LIX

Khuyến cáo: Báo cáo này không mang tính chất mời chào mua hay bán bất cứ chứng khoán nào. Các khuyến nghị trong báo cáo này có thể không phù hợp với tất cả các nhà đầu tư. Các thông tin, dự báo và khuyến nghị trong bản báo cáo này được dựa trên các nguồn tin cậy, tuy nhiên, NHSV không đảm bảo chắc chắn sự chính xác hoàn toàn và đầy đủ của các nguồn thông tin này. NHSV không chịu trách nhiệm đối với các lỗi, thiếu sót, sai sót, sơ suất, không chính xác trong tài liệu này