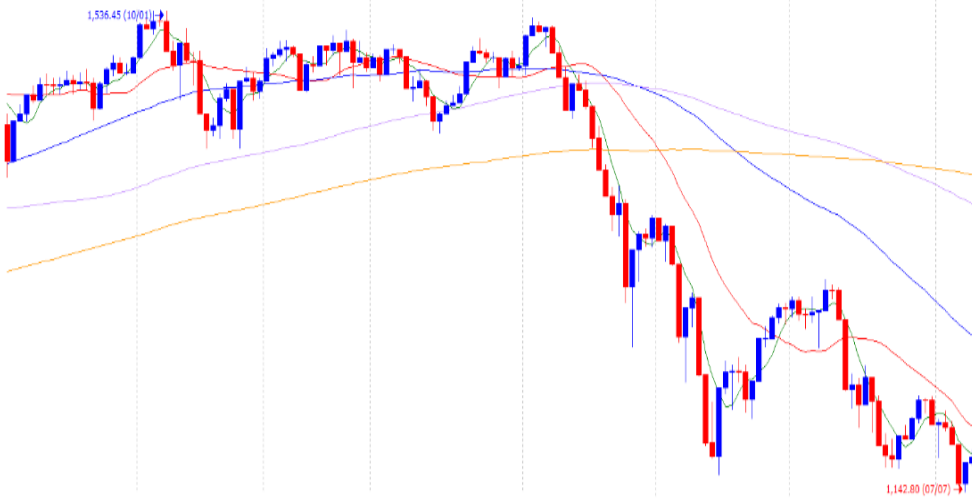


Vn-Index - 6 tháng



NGÂN HÀNG ĐI XUỐNG, CHỨNG KHOÁN ĐI LÊN

- Vn-Index tăng nhẹ trong suốt cả ngày giao dịch
- Tuy nhiên, số lượng mã tăng hơn gấp đôi số lượng mã giảm
- Nhóm VICGroup (VIC VHM VRE) giảm khá mạnh trong hầu hết ngày, nhưng đã được đẩy lên tham chiếu trong phiên ATC
- Nhóm ngân hàng giảm mạnh và là lý do chính đè chỉ số
- Ngược lại, nhóm chứng khoán lại tăng rất tốt
- Nhiều cổ phiếu bất động sản như CEO DIG LDG CII NBB SCR VCG FCN thậm chí tăng trần
- Nhóm tăng tốt khác gồm có dầu khí, thép, bán lẻ, xây dựng, và phân bón
- Chúng tôi tiếp tục giữ quan điểm rằng, Vn-Index sẽ đi ngang trong biên độ từ 1,160 - 1,320 điểm. Hiện là thời điểm để mua cổ phiếu, không còn là thời điểm bán ra nữa
- Thanh khoản tăng: 21.9% thấp hơn trung bình 20 phiên, nhưng 21.8% cao hơn

Điểm tin hàng ngày

- Chứng khoán Mỹ đi lên phiên thứ tư liên tiếp, Dow Jones tăng hơn 300 điểm. Các chỉ số Dow Jones, S&P 500 và Nasdaq tăng lần lượt 1,12%, 1,5% và 2,28%. Nhóm cổ phiếu năng lượng, hàng hóa, chip...tăng điểm, đóng vai trò dẫn dắt thị trường.
- DGW: ước lãi 140 tỷ đồng quý 2, tăng 20% yoy
- HPG: tiêu thụ 560.000 tấn thép trong tháng 6, tăng 14%. Sản lượng bán hàng thép xây dựng tháng 6 tăng 51% và HRC giảm 12%. Sản lượng thép xây dựng tăng mạnh nhờ Chính phủ thúc đẩy tiến độ dự án đầu tư công và xuất khẩu tăng mạnh.

Giao dịch trong ngày

	Vn-Index	HNX	UPCOM
Đóng cửa	1,171.3	277.8	86.6
Tăng/giảm (+/-)	↑ 4.8	↑ 5.9	↑ 0.2
Tăng/giảm (%)	↑ 0.41%	↑ 2.18%	↑ 0.20%
Khối lượng giao dịch (triệu cp)	437	51	43
Tổng GTGD (tỷ)	9,349	947	483
GTGD nft nước ngoài (tỷ)	-450	-14	-9
Cổ phiếu tăng giá	325	144	236
Cổ phiếu giảm giá	130	44	119
Cổ phiếu đứng giá	62	52	79
PE*	12.5	13.2	16.6
PB*	2.0	1.5	2.1
Vốn hóa (ngàn tỷ)*	4,665	319	1,163

*: Dữ liệu từ ngày giao dịch liền trước

Mỗi ngày 1 cổ phiếu

Tổng Công ty Điện lực Dầu khí Việt Nam - Code: POW

Giá cổ phiếu hiện tại	13,000
PE hiện tại	14.9
Vốn hóa (tỷ)	29,976

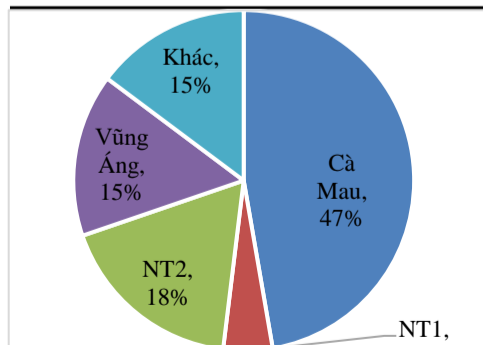
Tỷ VND	2019A	2020A	2021A	2022F	
Doanh thu	35,374	29,732	24,561	33,600	
	yoy	8.3%	-16.0%	-17.4%	36.8%
LNST	2,510	2,365	1,799	1,850	
	yoy	30.6%	-5.8%	-24.0%	2.9%
Tỷ suất LNST	7.1%	8.0%	7.3%	5.5%	
EPS	1,029	939	706	790	
P/E	14.6	16.0	21.2	16.5	

Nguồn: FiinPro

Cập nhật analyst meeting: TRUNG LẬP

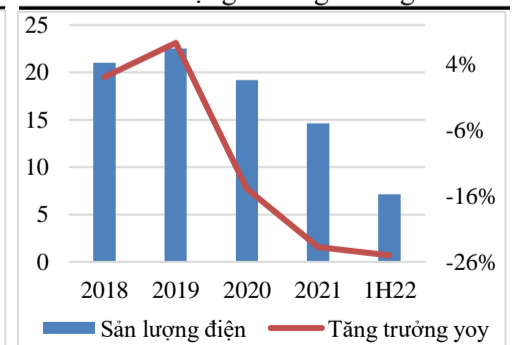
- Kết quả kinh doanh sơ bộ 6 tháng 2022
- + LNST 6 tháng ước đạt 1,159 tỷ (-20% yoy), như vậy, LNST quý 2 ước đạt ~438 tỷ, giảm mạnh tới 50% yoy
- + Sản lượng 6 tháng ước đạt 7.1 triệu kWh (-25% yoy), và sản lượng quý 2 ước đạt 3.65 triệu kWh (-21% yoy)
- Các thông tin khác:
- + POW đã hoàn tất đàm phán mua khí đốt từ Malaysia, do đó, rủi ro thiếu khí để cho nhà máy Cà Mau đã được loại bỏ. Về lâu dài, nhà máy Cà Mau sẽ sử dụng khí Lô B và LNG nhập khẩu.
- + Tuy nhiên, POW sẽ tiến hành bảo dưỡng lớn Cà Mau 1 trong 2H2022, khiến sản lượng sản xuất giảm trong nửa sau năm 2022
- + Nhà máy Nhơn Trạch 1&2 sẽ cạnh tranh hơn khi các nhà máy BOT như Phú 3 và Phú Mỹ 2.2 sẽ không được trợ giá khí rẻ kể từ năm 2024-2025
- + POW dự kiến nhà máy điện than Vũng Áng đi vào hoạt động vào tháng 2 năm 2023, khá muộn so với dự kiến ban đầu. POW đã gửi tuabin của Vũng Áng ra nước ngoài để sửa chữa và vẫn đang làm việc với công ty bảo hiểm để bồi thường (số tiền có thể lên tới 300 tỷ)
- + Quá trình xây dựng nhà máy điện Nhơn Trạch 3 & 4 vẫn đang đúng tiến độ.

Cơ cấu LNST 2021



Nguồn: NT2

Sản lượng và tăng trưởng



Nguồn: NT2

Khuyến cáo: Báo cáo này không mang tính chất mời chào mua hay bán bất cứ chứng khoán nào. Các khuyến nghị trong báo cáo này có thể không phù hợp với tất cả các nhà đầu tư. Các thông tin, dự báo và khuyến nghị trong bản báo cáo này được dựa trên các nguồn tin cậy, tuy nhiên, NHSV không đảm bảo chắc chắn sự chính xác hoàn toàn và đầy đủ của các nguồn thông tin này. NHSV không chịu trách nhiệm đối với các lỗi, thiếu sót, sai sót, sơ suất, không chính xác trong tài liệu này