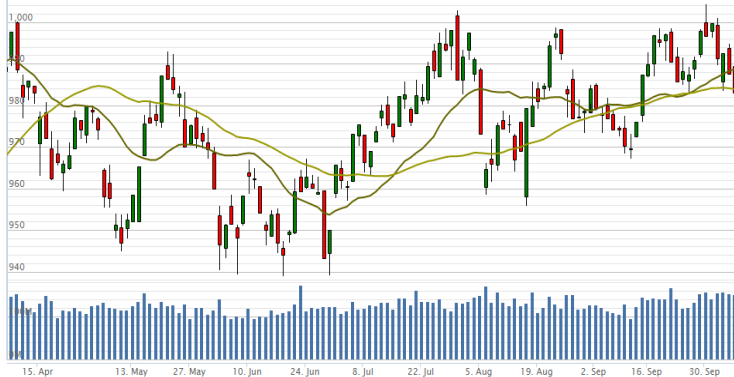


Vn-Index - 6 tháng



ĐÁO CHIỀU CUỐI PHIÊN, THỊ TRƯỜNG GIẢM VỀ NGƯỠNG HỖ TRỢ MẠNH 980 ĐIỂM

- Thị trường đi ngang trong phiên sáng, nhưng bắt đầu giảm từ phiên chiều
- Áp lực bán đặc biệt mạnh từ cuối phiên chiều
- Nhiều cổ phiếu/ngành bị bán rất mạnh như chứng khoán, bán lẻ, bất động sản, khu công nghiệp, ngân hàng, và VCS FPT BVH
- Tuy vậy, ngành dầu khí và thực phẩm (VNM) diễn biến khá tốt
- Vn-Index đã gần chạm ngưỡng hỗ trợ mạnh tại 980 điểm
- Thanh khoản giảm: 2% cao hơn trung bình 20 phiên, nhưng 5% thấp hơn ngày giao dịch liền trước.
- Khối ngoại tiếp tục bán ròng 10 phiên liên tiếp, tuy nhiên, giá trị bán ròng không lớn ở bất kỳ cổ phiếu nào

Bản tin hàng ngày

- Bloomberg: Trung Quốc miễn cưỡng ký thỏa thuận quy mô lớn với Mỹ
 Danh sách chủ đề mà Trung Quốc sẵn sàng đàm phán với Mỹ đã thu hẹp đáng kể. Phó Thủ tướng Trung Quốc Lưu Hạc được cho là sẽ đề nghị với Washington bỏ qua một số cam kết trong thỏa thuận liên quan tới việc cải cách chính sách công nghiệp và trợ cấp của chính phủ. Triển vọng đàm phán thương mại Mỹ - Trung tiếp tục gặp phải nhiều trở ngại do ông Trump nhiều lần nhắc lại rằng sẽ chỉ thỏa mãn với một thỏa thuận đầy đủ với Trung Quốc

- Giá lợn hơi tăng hơn 10.000 đồng/kg
 Giá thịt lợn đang tăng mạnh, người nuôi lợn đều cho biết không còn hàng để bán do dịch tả lợn châu Phi vẫn hoành hành. Áp lực lạm phát trong những tháng cuối năm có thể tăng lên.

Giao dịch trong ngày

	Vn-Index	HNX	UPCOM
Đóng cửa	983.1	103.7	56.8
Tăng/giảm (+/-)	↓ -4.5	↓ -1.4	↓ -0.2
Tăng/giảm (%)	↓ -0.46%	↓ -1.36%	↓ -0.16%
Khối lượng giao dịch (triệu cp)	151	19	8
Tổng GTGD (tỷ)	3,099	344	131
GTGD nđt nước ngoài (tỷ)	-45	0	7
Cổ phiếu tăng giá	124	47	75
Cổ phiếu giảm giá	182	73	0.87
Cổ phiếu đứng giá	62	52	43
PE*	16.7	9.3	18.8
PB*	2.4	1.1	2.0
Vốn hóa (ngàn tỷ)*	3,349	192	981

*: Dữ liệu từ ngày giao dịch liền trước

Mỗi ngày 1 cổ phiếu

Ngân hàng Thương mại cổ phần Ngoại thương Việt Nam - Mã: VCB

Giá cổ phiếu tại ngày 07/10/2019	82,800
PE hiện tại	25.3
Vốn hóa (tỷ)	307,837

Tỷ VND	2016A	2017A	2018A	2019E
Doanh thu	24,879	29,406	39,278	41,444
yoy	17.3%	18.2%	33.6%	5.5%
LNST	6,876	9,091	14,606	15,674
yoy	29%	32.2%	60.7%	7.3%
Tỷ suất LNST	27.6%	30.9%	37.2%	37.8%
EPS	1,519	2,001	3,334	4,226
P/E	54.6	41.5	24.9	19.6

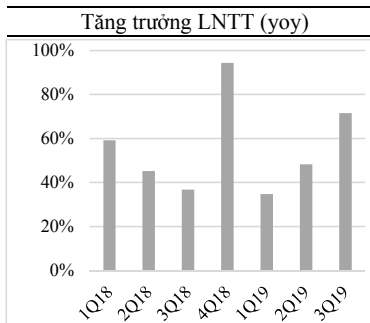
Nguồn: FiinPro

Triển vọng: TRUNG LẬP

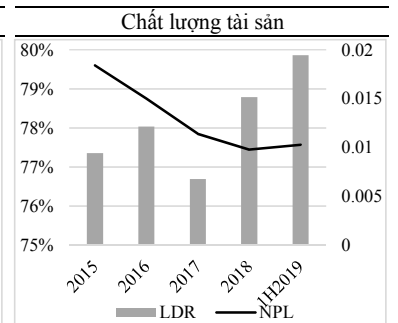
- Lợi nhuận quý 3 tăng mạnh 71.5%
 Theo thông tin từ Vietcombank, lợi nhuận trước thuế (LNTT) hợp nhất 9 tháng đạt 17,592 tỷ, tăng 51% so với cùng kỳ. Theo đó, riêng quý 3, LNTT đạt 6,289 tỷ; tăng tới 71.5% so với quý 3/2018. Dự nợ tín dụng đạt 709.128 tỷ đồng, tăng 12% so với năm 2018

- Chất lượng tài sản đứng đầu hệ thống ngân hàng
 + Tỷ lệ nợ xấu (NPL) duy trì ở mức quanh 1% là 1.03% - thấp nhất ngành ngân hàng
 + LDR là 79.86%, tiếp tục thấp nhất ngành ngân hàng và thấp hơn nhiều mức khuyến nghị của NHNN là 90%
 + Sau đợt phát hành thành công gần 360 triệu cp với giá 55,510/cp hồi đầu năm, thu về 20,220 tỷ đồng, hệ số CAR đã được cải thiện: CAR theo Basel I ước khoảng 10.2% và theo Basel II ước khoảng 9.12%. Như vậy, VCB vẫn sẽ tiếp tục cần phải tăng vốn trong năm tới do đã gần chạm mức tối thiểu là 9% theo Basel II.

- Tuy nhiên, giá cổ phiếu đã tăng quá cao
 Giá cổ phiếu VCB đã tăng lên gần 84,000/cp; tăng tới 56.7% so với đầu năm; và chỉ số định giá PE PB đang rất cao là 25.3 và 4 lần, cao hơn rất nhiều mức trung bình ngành là 12.04 và 1.83 lần.



Nguồn: VCB



Nguồn: VCB

Khuyến cáo: Báo cáo này không mang tính chất mời chào mua hay bán bất cứ chứng khoán nào. Các khuyến nghị trong báo cáo này có thể không phù hợp với tất cả các nhà đầu tư. Các thông tin, dự báo và khuyến nghị trong bản báo cáo này được dựa trên các nguồn tin cậy, tuy nhiên, NHSV không đảm bảo chắc chắn sự chính xác hoàn toàn và đầy đủ của các nguồn thông tin này. NHSV không chịu trách nhiệm đối với các lỗi, thiếu sót, sai sót, s ơ suất, không chính xác trong tài liệu này