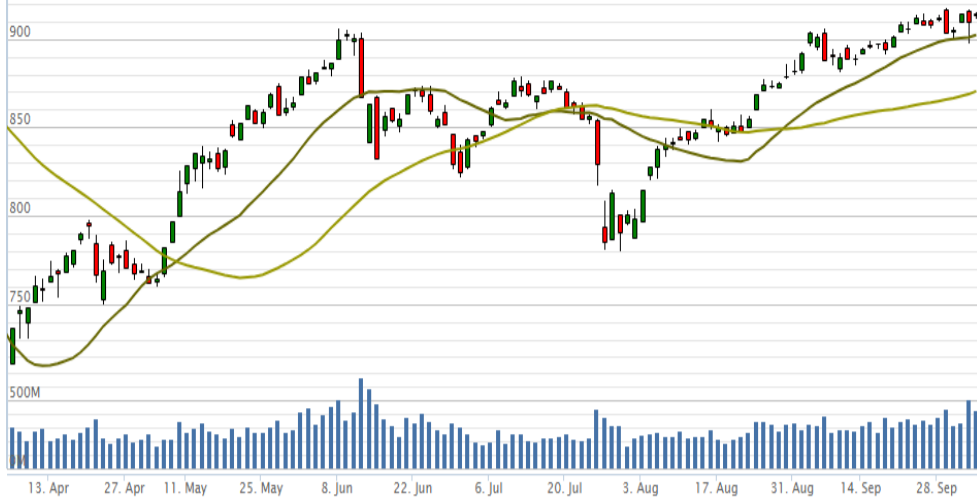


5 Tháng Mười 2020

Vn-Index - 6 tháng



## NHÓM VỪA VÀ NHỎ BÙNG NỔ, NHIỀU CỔ PHIẾU VỐN HÓA LỚN LẠI GIẢM ĐIỂM

- Vn-Index mở cửa tăng tốt, giảm nhẹ trong phiên sáng từ mức tăng này, nhưng đã tăng trở lại trong phiên chiều
- Dòng tiền tập trung vào nhóm cổ phiếu vừa và nhỏ như chứng khoán, thủy sản, vật liệu xây dựng, logistics, và xây dựng
- Số lượng mã tăng điểm gấp 2.5 lần số mã giảm điểm. Tuy nhiên, vài mã vốn hóa lớn như VNM VCB VIC BVH BID PLX đều giảm điểm, đã khiến Vn-Index không thể tăng quá mạnh
- Ngưỡng kháng cự mạnh hiện ở vùng 930 điểm, do đó, Vn-Index có thể sẽ tăng thêm được khoảng 10-15 điểm trước khi điều chỉnh
- Thanh khoản giảm mạnh: 13.8% cao hơn trung bình 20 phiên, nhưng 20.2% thấp hơn ngày giao dịch liền trước.
- Khối ngoại tiếp tục bán ròng 8 phiên liên tiếp, tập trung bán VNM (82 tỷ) DIG (41 tỷ) SBT (39 tỷ) CTG (32 tỷ)

### Bản tin hàng ngày

Không có thông tin quan trọng trong ngày, ngoại trừ các thông tin liên quan đến sức khỏe của Tổng thống Trump

### Giao dịch trong ngày

|                                 | Vn-Index | HNX     | UPCOM   |
|---------------------------------|----------|---------|---------|
| Đóng cửa                        | 914.7    | 137.2   | 62.8    |
| Tăng/giảm (+/-)                 | ↑ 4.8    | ↑ 2.3   | ↑ 0.5   |
| Tăng/giảm (%)                   | ↑ 0.52%  | ↑ 1.69% | ↑ 0.74% |
| Khối lượng giao dịch (triệu cp) | 421      | 79      | 25      |
| Tổng GTGD (tỷ)                  | 6,454    | 935     | 366     |
| GTGD nđt nước ngoài (tỷ)        | -177     | 2       | -2      |
| Cổ phiếu tăng giá               | 304      | 107     | 125     |
| Cổ phiếu giảm giá               | 120      | 59      | 71      |
| Cổ phiếu đứng giá               | 53       | 51      | 48      |
| PE*                             | 15.2     | 10.9    | 20.1    |
| PB*                             | 2.0      | 1.2     | 1.8     |
| Vốn hóa (ngàn tỷ)*              | 3,239    | 240     | 863     |

\*: Dữ liệu từ ngày giao dịch liền trước

### Mỗi ngày 1 cổ phiếu

#### Công ty Cổ phần Vàng bạc Đá quý Phú Nhuận - Mã: PNJ

|                                  |        |
|----------------------------------|--------|
| Giá cổ phiếu tại ngày 05/10/2020 | 61,200 |
| PE hiện tại                      | 13.3   |
| Vốn hóa (tỷ)                     | 13,733 |

| Tỷ VND       | 2017A  | 2018A  | 2019A  | 2020F  |        |
|--------------|--------|--------|--------|--------|--------|
| Doanh thu    | 10,977 | 14,571 | 17,001 | 14,486 |        |
|              | yoy    | 28.2%  | 32.7%  | 16.7%  | -14.8% |
| LNST         | 725    | 960    | 1,194  | 832    |        |
|              | yoy    | 61%    | 32.4%  | 24.4%  | -30.3% |
| Tỷ suất LNST | 6.6%   | 6.6%   | 7.0%   | 5.7%   |        |
| EPS          | 6,434  | 4,611  | 4,896  | 3,696  |        |
| P/E          | 9.0    | 10.5   | 10.9   | 16.6   |        |

Nguồn: FiinPro

Cập nhật lợi nhuận tháng 8: tăng trưởng âm so với cùng kỳ

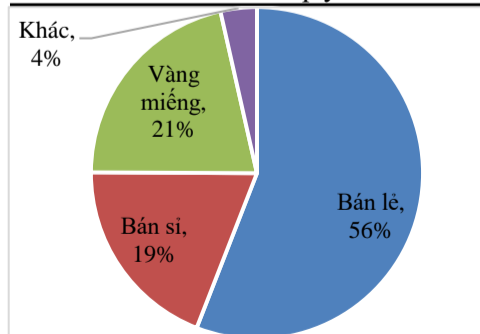
- PNJ đã công bố kết quả kinh doanh tháng 8, theo đó doanh thu và LNST lần lượt đạt 1,238 tỷ (-8,1% yoy) và 52 tỷ (-12% yoy). Lũy kế 8 tháng đầu năm, doanh thu thuần và LNST lần lượt đạt 10,291 tỷ (+0,1% yoy) và 548 tỷ (-23% yoy), lần lượt hoàn thành 71% và 65,7% kế hoạch năm.

- Lý do lợi nhuận giảm là làn sóng Covid-19 thứ 2 xảy ra tại Đà Nẵng khiến các cửa hàng tại Đà Nẵng phải đóng cửa gần một tháng: PNJ có 11 cửa hàng vàng và 1 cửa hàng bạc tại thành phố này. Ngoài ra, nhiều tỉnh/thành phố khác cũng thực hiện giãn cách xã hội.

- Theo kênh bán hàng, trong tháng 8, doanh thu bán lẻ giảm 7% yoy, doanh thu bán buôn giảm 40% yoy, và doanh thu vàng miếng tăng 10%. Doanh thu vàng miếng tăng do giá vàng tăng mạnh trong tháng 8. Theo sản phẩm, trang sức vàng có hàm lượng vàng cao (22k, 24k) bán chạy hơn các sản phẩm trang sức đá quý do: 1) Sở thích của khách hàng chuyển sang trang sức có khả năng lưu giữ giá trị tốt hơn theo thời gian, và 2) Sắp tới mùa cưới.

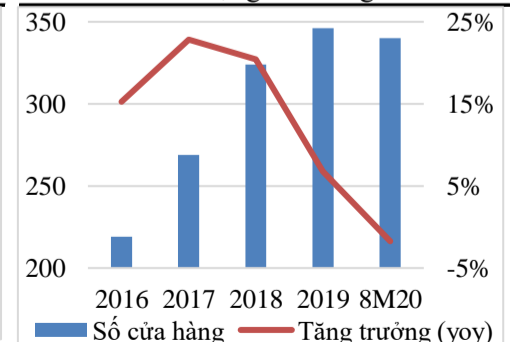
- Trong tháng 8, PNJ đã tăng thêm 4 cửa hàng (mở mới 7 cửa hàng vàng và 1 cửa hàng CAO, đóng 2 cửa hàng vàng và 2 cửa hàng bạc), nâng tổng số cửa hàng lên 340. PNJ tích cực tìm kiếm các mặt bằng kinh doanh tốt bị bỏ trống trong giai đoạn dịch bệnh để nắm bắt cơ hội mở rộng độ phủ, và đẩy mạnh tăng trưởng từ sự phục hồi của thị trường sau đại dịch.

Cơ cấu doanh thu quý 2/2020



Nguồn: PNJ

Số lượng cửa hàng



Nguồn: PNJ

**Khuyến cáo:** Báo cáo này không mang tính chất mời chào mua hay bán bất cứ chứng khoán nào. Các khuyến nghị trong báo cáo này có thể không phù hợp với tất cả các nhà đầu tư. Các thông tin, dự báo và khuyến nghị trong bản báo cáo này được dựa trên các nguồn tin cậy, tuy nhiên, NHSV không đảm bảo chắc chắn sự chính xác hoàn toàn và đầy đủ của các nguồn thông tin này. NHSV không chịu trách nhiệm đối với các lỗi, thiếu sót, sai sót, sơ suất, không chính xác trong tài liệu này