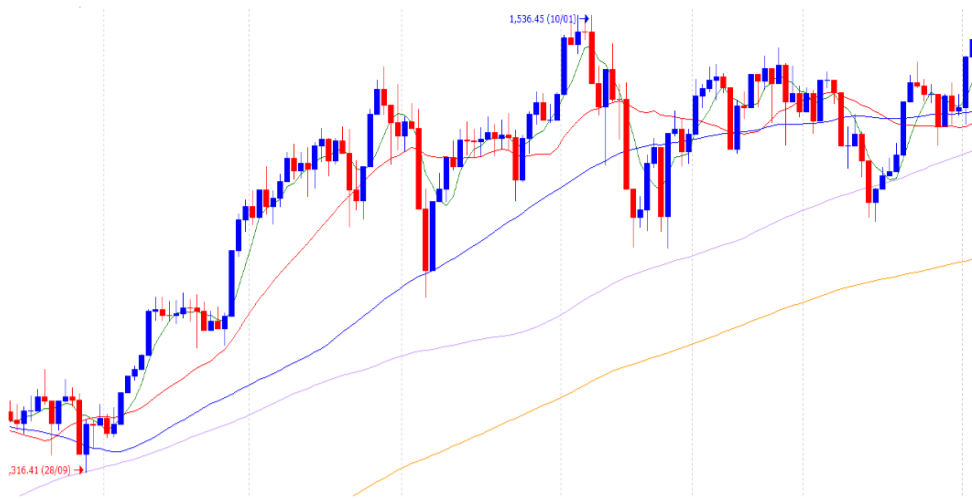


Vn-Index - 6 tháng



NHÓM CHỨNG KHOÁN BÙNG NỔ, INDEX TIẾP TỤC TĂNG MẠNH

- Vn-Index tăng trong biên độ 8-10 điểm trong suốt cả ngày
 - Nhóm chứng khoán bùng nổ, trong đó VND FTS CTS thậm chí tăng trần
 - Nhóm bất động sản khu công nghiệp như KBC GVR cũng tăng khá tốt
 - Nhóm tăng tốt khác có dầu khí và hàng tiêu dùng
 - Mặt khác, nhóm phân bón lại giảm rất mạnh, trong đó DPM thậm chí giảm sàn.
- Nhóm thủy sản cũng giảm tương đối mạnh do đã tăng cao trong thời gian qua
- 1,530 đang là đỉnh lịch sử của Vn-Index. Áp lực bán trong phiên ngày mai sẽ còn tăng cao. Nhà đầu tư có lẽ nên bán ra và chờ đợi mua vào sau trong nhịp điều chỉnh
 - Thanh khoản tăng: 4.3% cao hơn trung bình 20 phiên, và 1.3% cao hơn ngày giao dịch liền trước
 - Khối ngoại mua ròng nhẹ, họ mua nhiều QNS VNM FUEVFN30 SSI, và bán ra nhiều HPG NLG E1VFN30

Điểm tin hàng ngày

- Thủ tướng: Quyết liệt phòng chống tham nhũng, tiêu cực trong chứng khoán, bất động sản
- Kết luận Phiên họp Chính phủ thường kỳ tháng 3/2022 diễn ra vào sáng nay (4/4), Thủ tướng Phạm Minh Chính nhấn mạnh việc cần quyết liệt phòng chống tham nhũng, tiêu cực trong chứng khoán, bất động sản.
- SSI nhận vốn vay tín chấp 148 triệu USD
- SSI thông báo ký thành công và hoàn tất giải ngân hợp đồng vay vốn tín chấp từ nhóm các định chế tài chính nước ngoài (Ngân hàng Union Bank of Taiwan - UBOT và Taishin International Bank) trị giá 148 triệu USD.

Giao dịch trong ngày

	Vn-Index	HNX	UPCOM
Đóng cửa	1,524.7	458.7	117.5
Tăng/giảm (+/-)	↑ 0.3	↑ 4.6	↑ 0.4
Tăng/giảm (%)	↑ 0.54%	↑ 1.01%	↑ 0.30%
Khối lượng giao dịch (triệu cp)	735	84	75
Tổng GTGD (tỷ)	25,322	2,647	1,799
GTGD ntt nước ngoài (tỷ)	20	-1	32
Cổ phiếu tăng giá	254	161	241
Cổ phiếu giảm giá	187	92	123
Cổ phiếu đứng giá	61	40	68
PE*	17.4	21.8	24.0
PB*	2.7	2.5	2.7
Vốn hóa (ngàn tỷ)*	6,036	504	1,511

*: Dữ liệu từ ngày giao dịch liền trước

Mỗi ngày 1 cổ phiếu

Công ty cổ phần Sợi Thế Kỷ - Mã: STK

Giá cổ phiếu hiện tại	59,600
PE hiện tại	14.5
Vốn hóa (tỷ)	4,050

Tỷ VND	2018A	2019A	2020A	2021F
Doanh thu	2,408	2,229	1,766	2,042
yoy	21.1%	-7.4%	-20.8%	15.6%
LNST	178	214	144	278
yoy	79.1%	20.2%	-32.7%	93.4%
Tỷ suất LNST	7.4%	9.6%	8.2%	13.6%
EPS	2,976	3,032	2,041	4,084
P/E	18.7	18.3	27.2	14.6

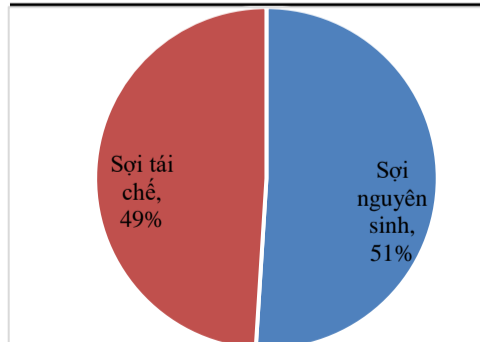
Nguồn: FiinPro

Cập nhật đại hội cổ đông 2021: KHẢ QUAN

Ngày 31/3/2022, STK đã tổ chức đại hội cổ đông 2021 với những nội dung chính như sau:

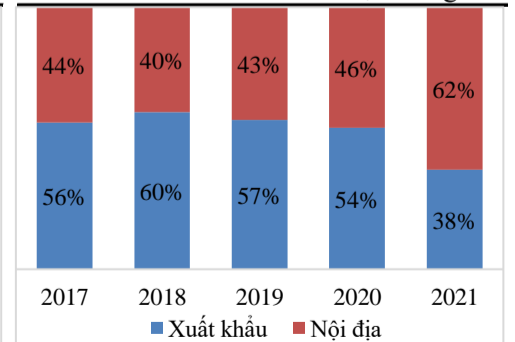
- Kết quả kinh doanh sơ bộ quý 1/2022 thấp hơn kỳ vọng: doanh thu và LNST dự kiến đạt 612 tỷ và 76 tỷ, tăng trưởng lần lượt 8% và 9% so với cùng kỳ. Giá bán trung bình tăng khoảng 9%, tuy nhiên sản lượng lại giảm khoảng 1% so với cùng kỳ
- Kế hoạch kinh doanh 2022 tương đối thận trọng: STK đặt kế hoạch doanh thu 2,606 tỷ, tăng 28% và LNST 300 tỷ, tăng 8% so với năm 2021.
- Dự án Unitex sẽ đi vào hoạt động vào giữa 2023 thay vì đầu 2023 như trước đây (dự kiến sẽ tăng công suất thêm 75%), do các gián đoạn từ Covid-19. Tuy nhiên, ban lãnh đạo dự kiến, tổng vốn đầu tư giai đoạn đầu sẽ không vượt quá ngân sách ban đầu là 75 triệu USD dù chi phí vật liệu xây dựng và máy móc tăng cao. Ban lãnh đạo tiếp tục khẳng định quan điểm rằng nhu cầu đang tăng nhanh hơn nguồn cung trong lĩnh vực sợi tái chế
- STK sẽ phát hành riêng lẻ huy động 30 triệu USD để tài trợ cho việc mở rộng công suất, giá phát hành sẽ chi chiết khấu tối đa 7-10% so với giá thị trường tại thời điểm công bố

Cơ cấu doanh thu 2021



Nguồn: STK

Cơ cấu doanh thu theo thị trường



Nguồn: STK

Khuyến cáo: Báo cáo này không mang tính chất mời chào mua hay bán bất cứ chứng khoán nào. Các khuyến nghị trong báo cáo này có thể không phù hợp với tất cả các nhà đầu tư. Các thông tin, dự báo và khuyến nghị trong bản báo cáo này được dựa trên các nguồn tin cậy, tuy nhiên, NHSV không đảm bảo chắc chắn sự chính xác hoàn toàn và đầy đủ của các nguồn thông tin này. NHSV không chịu trách nhiệm đối với các lỗi, thiếu sót, sai sót, sơ suất, không chính xác trong tài liệu này