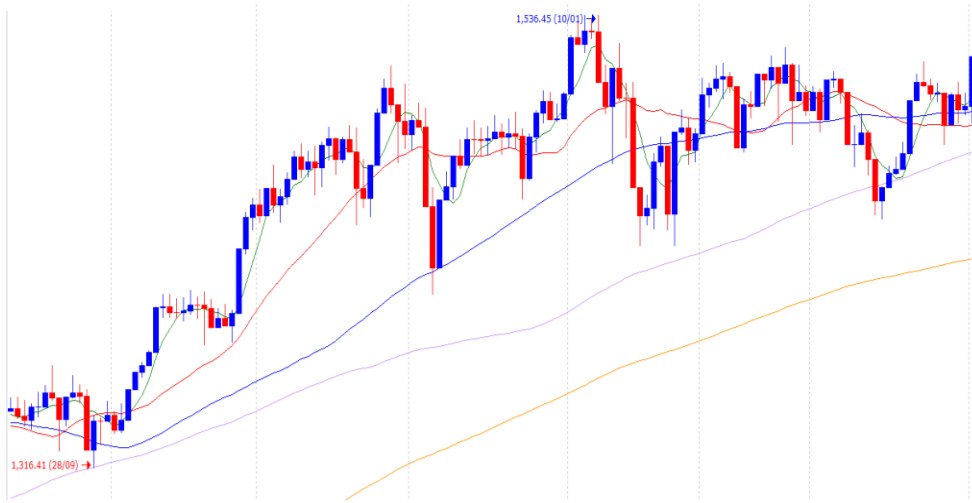


### Vn-Index - 6 tháng



### NHÓM BÁN LẺ BỨT PHÁ, NHÓM NGÂN HÀNG VÀ BẤT ĐỘNG SẢN ĐẨY THỊ TRƯỜNG VƯỢT XA 1,500 ĐIỂM

- Vn-Index giảm nhẹ đầu phiên sáng, nhưng đã tăng điểm mỗi lúc 1 cao hơn trong thời gian còn lại
- Nhóm bán lẻ bùng nổ, trong đó MWG thậm chí tăng trần
- Nhóm ngân hàng và bất động sản (2 nhóm có vốn hóa lớn nhất sàn) cũng tăng tốt và đẩy chỉ số
- FPT VNM tăng liên tục trong nhiều ngày qua
- Vn30 tăng tới 2.25%, cao hơn khá nhiều mức tăng 1.63% của Vn-Index
- Nhóm tăng tốt khác là thép, thủy sản, và dược phẩm
- Ở chiều ngược lại, nhóm dầu khí lại giảm khá mạnh do giá dầu thế giới giảm sâu
- Hiện đỉnh lịch sử của Vn-Index đang ở vùng 1,530 điểm, và Vn-Index vẫn chưa thể chuyển sang xu hướng tăng nếu chưa vượt qua vùng đỉnh này
- Thanh khoản tăng: 1.5% cao hơn trung bình 20 phiên, và 24.5% cao hơn ngày giao dịch liền trước

### Điểm tin hàng ngày

- Xem xét kỷ luật nhiều lãnh đạo UB Chứng khoán Nhà nước, Sở Giao dịch chứng khoán Hà Nội, TP.HCM
- Các ông: Vũ Bằng, Trần Văn Dũng, Nguyễn Thành Long, Lê Hải Trà, Nguyễn Sơn. Những vi phạm của cơ quan Ủy ban Chứng khoán Nhà nước đã gây hậu quả nghiêm trọng, ảnh hưởng tiêu cực đến thị trường chứng khoán, giảm niềm tin của các nhà đầu tư, uy tín của tổ chức đảng và Ủy ban Chứng khoán Nhà nước.
- PMI tháng 3 về gần vùng 50 điểm, chi phí đầu vào tăng nhanh nhất 11 năm
- PMI tháng 3 đạt 51,7 điểm, thấp hơn mức 54,3 điểm của tháng 2. Niềm tin kinh doanh của các nhà sản xuất đã giảm về mức thấp nhất trong 6 tháng, do những ảnh hưởng mới nhất của dịch Covid-19 và tâm lý lo lắng về áp lực lạm phát. Tốc độ tăng chi phí đầu vào của tháng 3 đã nhanh hơn so với tháng trước và ở mức nhanh nhất trong gần 11 năm qua.

### Giao dịch trong ngày

	Vn-Index	HNX	UPCOM
Đóng cửa	1,516.4	454.1	117.2
Tăng/giảm (+/-)	↑ 24.3	↑ 4.5	↑ 0.2
Tăng/giảm (%)	↑ 1.63%	↑ 1.00%	↑ 0.13%
Khối lượng giao dịch (triệu cp)	881	122	119
Tổng GTGD (tỷ)	24,773	3,113	1,837
GTGD ntt nước ngoài (tỷ)	410	-3	57
Cổ phiếu tăng giá	330	133	213
Cổ phiếu giảm giá	125	108	224
Cổ phiếu đứng giá	40	53	113
PE*	17.2	21.7	24.3
PB*	2.7	2.5	2.7
Vốn hóa (ngàn tỷ)*	5,939	500	1,517

\*: Dữ liệu từ ngày giao dịch liền trước

### Mỗi ngày 1 cổ phiếu

#### Công ty cổ phần Đầu tư Thế giới Di động - Mã: MWG

Giá cổ phiếu hiện tại	156,000
PE hiện tại	19.4
Vốn hóa (tỷ)	106,729

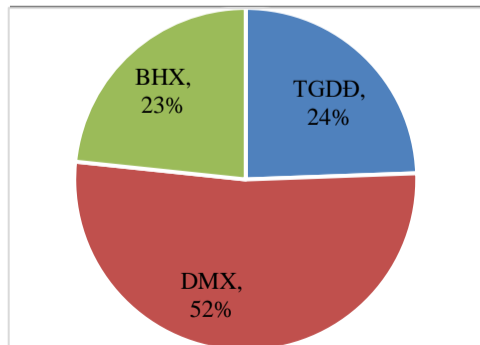
Tỷ VND	2018A	2019A	2020A	2021F	
Doanh thu	86,516	102,174	108,546	122,958	
	yoy	30.4%	18.1%	6.2%	13.3%
LNST	2,879	3,834	3,918	4,899	
	yoy	30.5%	33.2%	2.2%	25.0%
Tỷ suất LNST	3.3%	3.8%	3.6%	4.0%	
EPS	6,491	8,645	8,644	6,692	
P/E	21.8	16.4	16.4	23.3	

Nguồn: FiinPro

### Cập nhật kết quả kinh doanh 2 tháng/2022: KHẢ QUAN

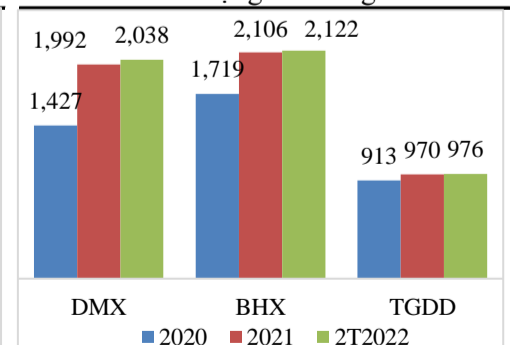
- Mạng Thế Giới Di Động và Điện Máy Xanh (TGDD & ĐMX)
  - + Doanh thu đạt 21.3K tỷ (+20% so với cùng kỳ)
  - + Đến tháng 2/2022, MWG có 976 cửa hàng TGDD (+6 cửa hàng so với đầu năm); 2,038 cửa hàng ĐMX (+46 cửa hàng so với đầu năm, trong đó 39 cửa hàng ĐMX Supermini); và 22 cửa hàng Topzone (+12 cửa hàng so với đầu năm).
- Chuỗi nhà thuốc (An Khang) và chuỗi AVA mới (thời trang, thể thao, chăm sóc trẻ em, xe đạp và trang sức)
  - Đến tháng 2/2022, MWG có 14 cửa hàng AVA (+14 cửa hàng so với đầu năm), 205 cửa hàng An Khang (+27 cửa hàng so với đầu năm)
- Mạng Bách Hóa Xanh
  - + Doanh thu đạt 3.9K tỷ (đi ngang so với cùng kỳ)
  - + Đến tháng 2/2022, MWG có 2,122 cửa hàng (+16 cửa hàng so với đầu năm). MWG đang tập trung vào việc cải thiện trải nghiệm của khách hàng và các quy trình vận hành
  - + Biên lợi nhuận ròng giảm xuống còn 4.2% (so với 4.5-4.7% trong 2T2021), do áp dụng nhiều khuyến mãi online.
- Cuối cùng, LNST 2 tháng đạt 1,077 tỷ; tăng 8% so với cùng kỳ

Cơ cấu doanh thu 2021



Nguồn: MWG

Số lượng cửa hàng



Nguồn: MWG

**Khuyến cáo:** Báo cáo này không mang tính chất mời chào mua hay bán bất cứ chứng khoán nào. Các khuyến nghị trong báo cáo này có thể không phù hợp với tất cả các nhà đầu tư. Các thông tin, dự báo và khuyến nghị trong bản báo cáo này được dựa trên các nguồn tin cậy, tuy nhiên, NHSV không đảm bảo chắc chắn sự chính xác hoàn toàn và đầy đủ của các nguồn thông tin này. NHSV không chịu trách nhiệm đối với các lỗi, thiếu sót, sai sót, sơ suất, không chính xác trong tài liệu này