

BẢN TIN HÀNG NGÀY

09 tháng 4 năm 2026



Vn-Index giảm gần 20 điểm sau phiên bùng nổ hôm qua

- Vn-Index mở cửa quanh tham chiếu, sau đó giảm dần trong phiên sáng, hồi phục đến giữa phiên chiều, và lại tiếp tục giảm từ cuối phiên chiều, đóng cửa giảm 19.9 điểm
- Các nhóm ngành liên quan đến bất động sản như bds, thép, xây dựng tăng điểm
- Ngoài ra, nhóm khu công nghiệp cũng tăng nhẹ
- Hầu hết các nhóm ngành khác giảm điểm như chứng khoán, ngân hàng, dầu khí, phân bón, bán lẻ, điện
- Số mã giảm gấp 1.54 lần số mã tăng
- Giá trị giao dịch khớp lệnh trên sàn HOSE giảm 34.8% so với ngày trước đó

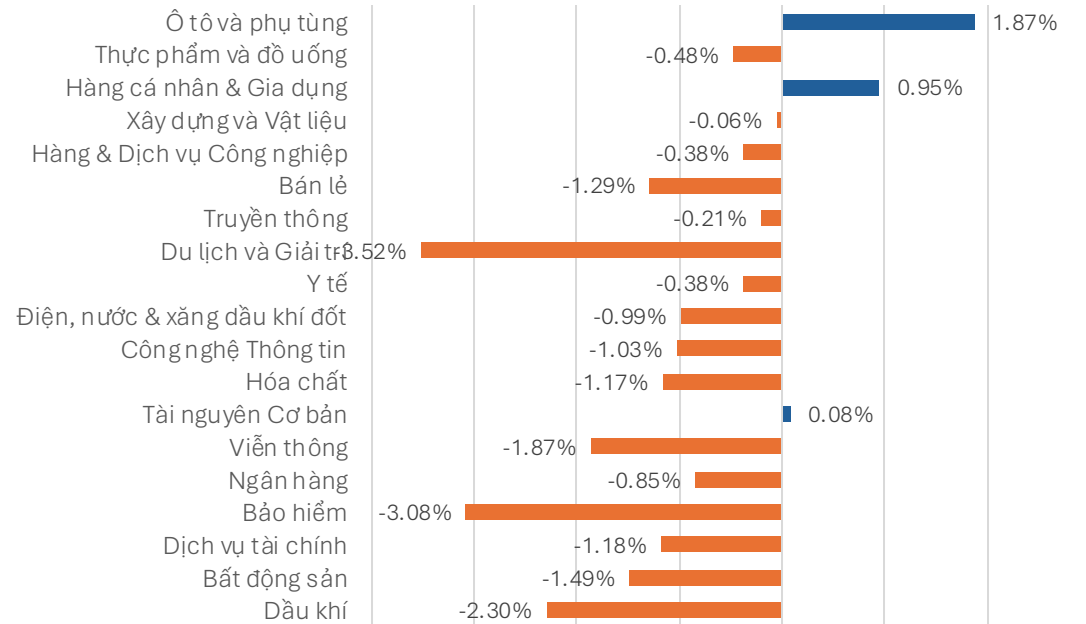


	HOSE	HNX	UPCOM
Đóng cửa	1,736.7	251.0	127.5
(+/-)	-19.87	-2.34	-0.2
(%)	-1.13%	-0.92%	-0.16%
Khối lượng giao dịch (Triệu cp)	881	76	21
Giá trị giao dịch (Tỷ VND)	19,885	1,103	337
Giao dịch khối ngoại (Tỷ VND)	(2,492)	23	3
Số mã tăng	124	60	105
Số mã giảm	191	88	112
Số mã giá không đổi	55	59	81

1.

Nhận định thị trường

- Sau phiên tăng tới 79 điểm hôm qua, đa phần nft đã bắt đầu có lãi, nên hoạt động bán chốt lãi diễn ra và Vn-Index giảm 19.9 điểm hôm nay cũng là bình thường
- Hỗ trợ hiện ở khoảng vùng 1,720 điểm
- Theo chúng tôi quan sát, NHNN cũng đang có những buổi họp và chỉ đạo để giảm lãi suất
- Rủi ro lớn nhất là liệu Mỹ-Iran có đạt được 1 thỏa thuận ngừng bắn, hay chiến tranh lại tiếp tục diễn ra, vốn rất khó dự đoán
- Tuy vậy, trong kịch bản trung lập, Vn-Index đã tạo đáy xong. Nhà đầu tư mua vào khi thị trường điều chỉnh, và có lẽ là nên mua luôn trong ngày mai.
- Nhóm chứng khoán và bất động sản là 2 nhóm ngành mạnh nhất hiện tại.



STT	Nhóm ngành	PE	PB
1	Dầu khí	19.58	1.82
2	Nguyên vật liệu	17.11	1.71
3	Công nghiệp	13.83	1.93
4	Hàng Tiêu dùng	15.45	2.46
5	Dược phẩm và Y tế	16.60	1.66
6	Dịch vụ Tiêu dùng	22.59	3.80
7	Viễn thông	26.92	6.51
8	Tiện ích Cộng đồng	13.32	1.80
9	Tài chính	18.67	2.59
10	Ngân hàng	9.50	1.57
11	Công nghệ Thông tin	14.38	3.01

2.

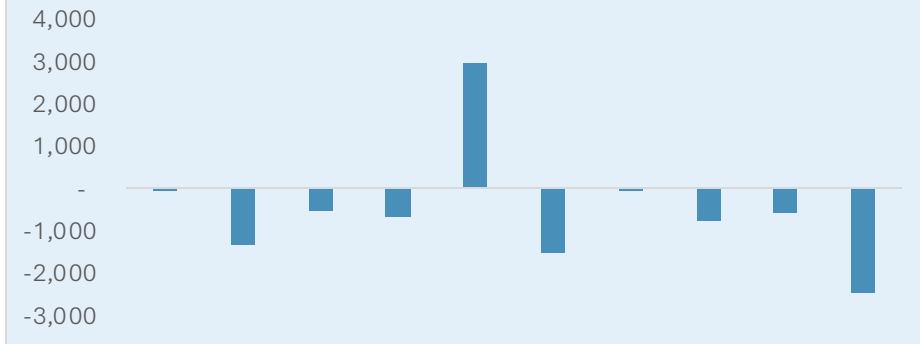
Hiệu suất cổ phiếu theo ngành

Ngân hàng		Bất động sản		Chứng khoán		Thực phẩm		Xây dựng		Nguyên liệu CB		Tiện ích		Hóa chất	
SHB	1.31%	SJS	6.90%	VIX	-0.55%	ASM	1.90%	HHV	5.31%	DHC	2.97%	HNA	4.55%	PHR	0.79%
LPB	1.05%	QCG	6.67%	VDS	-0.65%	VHC	1.69%	VCG	3.15%	HSG	2.32%	BWE	0.12%	AAA	0.28%
SSB	0.88%	NVL	6.03%	EVF	-0.72%	ANV	1.42%	CII	0.53%	NKG	1.77%	POW	0.00%	CSV	0.00%
TCB	0.65%	IJC	4.90%	DSC	-0.74%	PAN	1.25%	CTD	0.48%	ACG	1.03%	CHP	0.00%	VFG	-0.20%
STB	0.45%	DXS	2.39%	HCM	-0.79%	VCF	0.67%	VGC	0.22%	HPG	0.89%	SHP	0.00%	DPR	-0.36%
NAB	0.00%	DXG	2.36%	TVS	-1.07%	MSN	0.39%	PC1	-1.65%	PTB	0.41%	TMP	0.00%	DCM	-0.55%
MBB	-0.38%	HDC	1.59%	ORS	-1.09%	BHN	0.17%	CTR	-1.83%			VSH	0.00%	GVR	-1.20%
MSB	-0.82%	KBC	1.35%	VND	-1.75%	KDC	0.00%	BMP	-2.10%			PGV	-0.41%	DPM	-1.38%
ACB	-1.04%	DIG	0.69%	AGR	-1.96%	FMC	-0.13%	HTI	-3.23%			TDM	-0.52%	DGC	-4.67%
HDB	-1.14%	PDR	0.60%	DSE	-2.06%	HAG	-0.31%					PPC	-0.97%		
VIB	-1.15%	BCM	0.36%	BSI	-2.11%	BAF	-0.56%					PGD	-1.26%		
VCB	-1.33%	SZC	0.35%	SSI	-2.21%	SAB	-0.66%					REE	-1.80%		
CTG	-1.41%	KDH	0.19%	CTS	-2.93%	SBT	-0.68%					GAS	-1.88%		
TPB	-1.52%	NLG	0.17%	FTS	-3.24%	MCM	-0.97%					NT2	-1.91%		
OCB	-1.72%	SIP	0.16%			VNM	-1.28%					GEG	-2.24%		
VPB	-1.81%	VRE	0.00%			DBC	-1.50%								
EIB	-1.95%	KOS	0.00%												
BID	-2.05%	TCH	-0.58%												
		VHM	-0.81%												
		CRE	-0.87%												
		HDG	-1.57%												
		VPI	-1.90%												
		VIC	-2.74%												

3.

Giao dịch khối ngoại

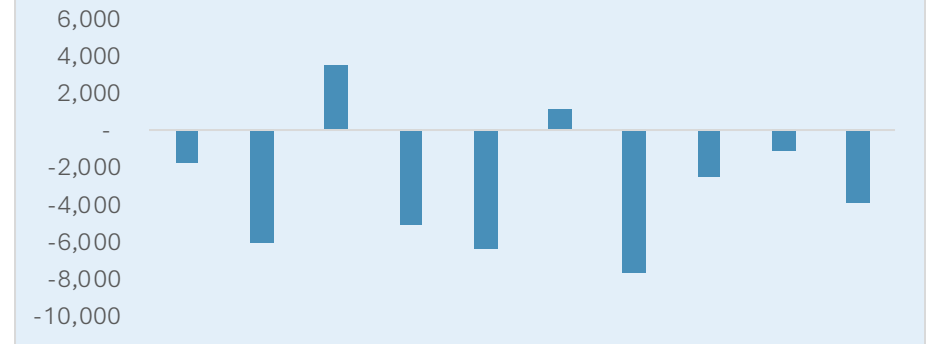
Giao dịch khối ngoại - 10 ngày



Top mua ròng

STT	Mã	Sàn	Giá trị mua	Giá trị bán	Giá trị ròng
1	HPG	HOSE	550.14	67.99	482.15
2	VIX	HOSE	70.48	2.53	67.94
3	TCB	HOSE	83.53	15.69	67.85
4	NVL	HOSE	93.44	31.61	61.83
5	DXG	HOSE	70.48	12.12	58.36
6	MBB	HOSE	92.73	35.75	56.98
7	PNJ	HOSE	62.44	11.38	51.06
8	VIC	HOSE	103.65	53.32	50.33
9	DGW	HOSE	45.58	1.51	44.07
10	DGC	HOSE	74.51	35.83	38.68
11	NLG	HOSE	36.59	2.72	33.88
12	VRE	HOSE	38.47	12.78	25.69
13	LPB	HOSE	33.40	9.35	24.04
14	GMD	HOSE	28.88	5.55	23.33
15	DCM	HOSE	41.82	18.99	22.83

Giao dịch khối ngoại - 10 tuần



Top bán ròng

STT	Mã	Sàn	Giá trị mua	Giá trị bán	Giá trị ròng
1	VPL	HOSE	0.27	3,284.59	- 3,284.32
2	VHM	HOSE	80.52	183.73	- 103.21
3	BID	HOSE	14.27	102.29	- 88.02
4	VCB	HOSE	37.85	98.11	- 60.26
5	SSI	HOSE	42.98	92.73	- 49.75
6	BSR	HOSE	10.40	56.20	- 45.80
7	STB	HOSE	63.38	104.04	- 40.66
8	PVD	HOSE	6.68	46.20	- 39.52
9	MCH	HOSE	0.59	32.83	- 32.24
10	VNM	HOSE	43.09	74.41	- 31.31
11	VPB	HOSE	49.76	79.62	- 29.86
12	VGC	HOSE	4.53	32.60	- 28.07
13	FRT	HOSE	3.62	22.16	- 18.54
14	KDH	HOSE	10.27	24.82	- 14.55
15	CII	HOSE	1.89	14.67	- 12.78

4.

Cập nhật vĩ mô

	Hôm nay	1D	1W	YTD
Giá dầu Brent (USD/thùng)	94.80	-13.27%	-6.32%	55.67%
Giá dầu WTI (USD/thùng)	96.80	-14.34%	-3.30%	68.64%
Giá vàng thế giới (USD/ounce)	4,715.50	0.20%	-1.44%	9.01%
Tỷ giá trung tâm (USD/VND)	25,102	-0.02%	-0.02%	-0.08%
Tỷ giá bán Vietcombank (USD/VND)	26,357	-0.02%	-0.02%	-0.08%
Tỷ giá bán TT tự do (USD/VND)	26,960	0.00%	-1.86%	0.52%
Lãi suất qua đêm – Liên ngân hàng	4.70%	-0.87%	-4.11%	2.93%
Lợi suất trái phiếu chính phủ 1 năm	3.45%	0.00%	0.01%	0.38%
Lợi suất trái phiếu chính phủ 3 năm	3.54%	0.00%	0.00%	0.36%

Iran cáo buộc Israel vi phạm lệnh ngừng bắn, Eo biển Hormuz lại đóng sau chưa đầy một ngày

Mỹ và Iran đang đưa ra các tuyên bố trái ngược về điều kiện của lệnh ngừng bắn, đặc biệt liên quan đến giao tranh giữa Israel và lực lượng Hezbollah tại Lebanon. Những bất đồng này khiến triển vọng duy trì thỏa thuận ngừng bắn kéo dài hai tuần trở nên rất mong manh.

Fed công bố biên bản cuộc họp tháng 3, lộ tín hiệu tiếp tục nới lỏng chính sách tiền tệ

"Nhiều thành viên nhận định rằng, theo thời gian, việc hạ phạm vi lãi suất sẽ trở nên phù hợp nếu lạm phát giảm đúng như kỳ vọng", biên bản nêu rõ.

Hiện tại, thị trường phần lớn dự đoán Fed sẽ giữ nguyên lãi suất trong phần còn lại của năm 2026. Tuy nhiên, thỏa thuận ngừng bắn gần đây đã khiến giới giao dịch nâng xác suất về một đợt cắt giảm lãi suất.

5.

Bản tin doanh nghiệp



ĐHĐCĐ ACB: Chia cổ tức tổng tỷ lệ 20% bằng tiền và cổ phiếu, tăng vốn lên hơn 58,000 tỷ đồng

Kế hoạch 2026: LNTT tăng 16%, dư nợ tín dụng tăng 16%, huy động vốn (gồm giấy tờ có giá) tăng 16%, và tỷ lệ nợ xấu dưới 2%.

Chia cổ tức 13% bằng cổ phiếu, và 7% bằng tiền



NLG đặt mục tiêu doanh số 23.460 tỷ đồng, tiếp tục chia cổ tức tiền mặt

Năm Năm 2026, Nam Long đặt mục tiêu doanh số (presales) đạt 23.460 tỷ đồng, gần gấp đôi so với năm trước, với động lực đến từ các dự án chủ lực như Paragon, Southgate, Izumi, Mizuki và Cần Thơ.

Ngoài ra, NLG dự kiến doanh thu hợp nhất đạt 7.630 tỷ đồng và LNST đạt 720 tỷ đồng.



Công ty con của Vinaconex muốn huy động gần 1.000 tỷ để xây dự án trên 'đất vàng' Hà Nội

Viwaseen muốn chào bán riêng lẻ 91 triệu cổ phiếu với mức giá 10,700/cp - thấp hơn 70% giá thị trường. Số cổ phiếu phát hành sẽ bị hạn chế chuyển nhượng trong vòng 1 năm.

Đây là chào bán riêng lẻ, với giá thấp hơn giá thị trường rất nhiều, do đó, cổ đông hiện hữu sẽ chịu thiệt pha loãng khá nhiều

6.

Lịch sự kiện

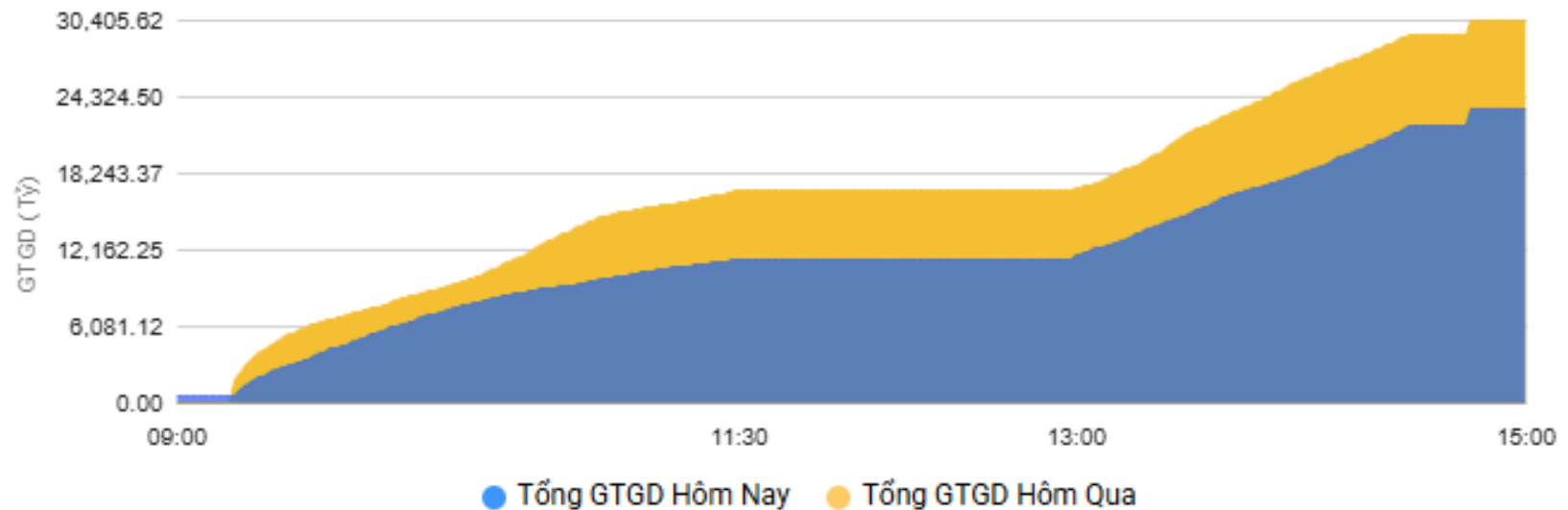

Mã	Ngày GDKHQ	Ngày thực hiện	Sự kiện	Tỷ lệ thực hiện	Giá trị
NBE	09/04/2026	16/09/2026	Trả cổ tức bằng tiền mặt	11.00%	1,100
PTM	10/04/2026	17/04/2026	Trả cổ tức bằng tiền mặt	10.00%	1,000
TDM	14/4/2026	29/05/2026	Trả cổ tức bằng tiền mặt	13.00%	1,300
BNW	15/04/2026	14/05/2026	Trả cổ tức bằng tiền mặt	6.00%	600
BWA	16/04/2026	15/05/2026	Trả cổ tức bằng tiền mặt	4.50%	450
NAG	16/04/2026	16/04/2026	Phát hành cổ phiếu	2:1	10,000
CDC	17/04/2026	17/04/2026	Phát hành cổ phiếu	1:1	10,000

7.

Số liệu thị trường

NHÓM ẢNH HƯỞNG MẠNH TỚI CHỈ SỐ

BIỂU ĐỒ PHÂN TÁN



8.

Khuyến nghị của NHSV Research

CPPVT	Ngày đánh giá lần đầu	Ngày định giá lại gần nhất	Giá mục tiêu (sau điều chỉnh)	Giá hiện tại (09/04/2026)	%	Báo cáo lần đầu	Báo cáo cập nhật gần nhất
VPB	20/5/2024	16/01/2026	31,684	27,100	16.9%	Link	Link
TPB	1/7/2024	23/03/2026	23,493	16,250	44.6%	Link	Link
TCB	12/8/2024	25/03/2026	37,000	30,900	19.7%	Link	Link
MBB	29/8/2024	27/3/2026	30,380	26,500	14.6%	Link	Link
ACB	23/9/2024	20/03/2026	28,750	23,850	20.5%	Link	Link
HDB	15/10/2024	1/4/2026	32,191	26,050	23.6%	Link	Link
CTG	28/11/2024	27/03/2026	40,200	35,000	14.9%	Link	Link
VCB	24/2/2025	11/3/2026	72,000	59,400	21.2%	Link	Link
BID	20/3/2025	17/3/2026	47,720	40,600	17.5%	Link	Link
STB	14/5/2025	31/03/2026	58,700	66,300	-11.5%	Link	Link
HPG	13/01/2025	9/2/2026	34,200	28,250	21.1%	Link	Link
HSG	14/02/2025	4/3/2026	16,150	15,450	4.5%	Link	Link
NKG	7/3/2025	12/2/2026	15,950	14,400	10.8%	Link	Link
GMD	27/05/2025	27/2/2026	89,400	73,600	21.5%	Link	Link
VSC	18/06/2025	6/3/2026	27,450	24,900	10.2%	Link	Link
HAH	31/3/2025	5/3/2026	75,400	55,500	35.9%	Link	Link

8.

Khuyến nghị của NHSV Research

CPPVT	Ngày đánh giá lần đầu	Ngày định giá lại gần nhất	Giá mục tiêu (sau điều chỉnh)	Giá hiện tại (09/04/2026)	%	Báo cáo lần đầu	Báo cáo cập nhật gần nhất
NLG	30/9/2024	13/11/2025	45,000	29,400	53.1%	Link	Link
KDH	23/10/2024	20/11/2025	42,000	26,200	60.3%	Link	Link
DXG	15/11/2024	4/12/2025	20,800	15,200	36.8%	Link	Link
DXS	15/1/2025	4/12/2025	12,000	7,720	55.4%	Link	Link
KBC	22/1/2025	27/11/2025	40,500	33,900	19.5%	Link	Link
BCM	4/8/2024	15/12/2025	83,000	55,200	50.4%	Link	Link
VRE	21/3/2025	7/11/2025	30,000	27,600	8.7%	Link	Link
VHM	29/4/2025	5/11/2025	87,200	122,000	-28.5%	Link	Link
HDC	5/6/2025	30/01/2026	24,200	19,200	26.0%	Link	Link
PDR	30/6/2025	19/03/2026	18,600	16,700	11.4%	Link	Link
PVT	17/7/2025	10/3/2026	29,750	21,700	37.1%	Link	Link
VCG	29/8/2025	18/3/2026	23,700	22,950	3.3%	Link	Link
CTD	24/9/2025	13/3/2026	87,650	82,900	5.7%	Link	Link
FRT	5/2/2026	05/02/2026	170,000	150,000	13.3%	Link	Link
MWG	13/2/2026	13/2/2026	107,500	80,700	33.2%	Link	Link
PVD	3/03/2026	3/3/2026	40,500	32,400	25.0%	Link	Link

Trụ sở chính

Tầng 9, tòa tháp Đông, Lotte Center Hà Nội, số 54 Liễu Giai, phường Giảng Võ, Hà Nội

Hotline: 1900.1055

Chi nhánh Hà Nội

Tầng trệt tòa Somerset Grand Hanoi & Phòng 505, tầng 5 Tòa Tháp Hà Nội, số 49 Hai Bà Trưng, phường Cửa Nam, Hà Nội

Hotline: 1900.1055

Chi nhánh Hồ Chí Minh

Tầng 3, tòa nhà President Place, Số 93 Nguyễn Du, Phường Sài Gòn, TP HCM

Hotline: 0283.838.5917

TUYÊN BỐ MIỄN TRÁCH

Báo cáo này thuộc sở hữu của NHSV. Mọi hành vi sao chép, in ấn khi không có sự cho phép của NHSV đều bị nghiêm cấm. Báo cáo này không nên được coi là một lời đề nghị giao dịch mua bán bất kỳ cổ phiếu nào. Mặc dù những thông tin, dự báo và nhận định trong báo cáo này được dựa trên các nguồn thông tin đáng tin cậy, NHSV không thể khẳng định sự chính xác và hoàn thiện của các nguồn thông tin này. NHSV sẽ không chịu trách nhiệm trước bất kỳ thiệt hại, mất mát nào đến từ việc sử dụng bất kỳ thông tin, nhận định nào đến từ báo cáo này.

