

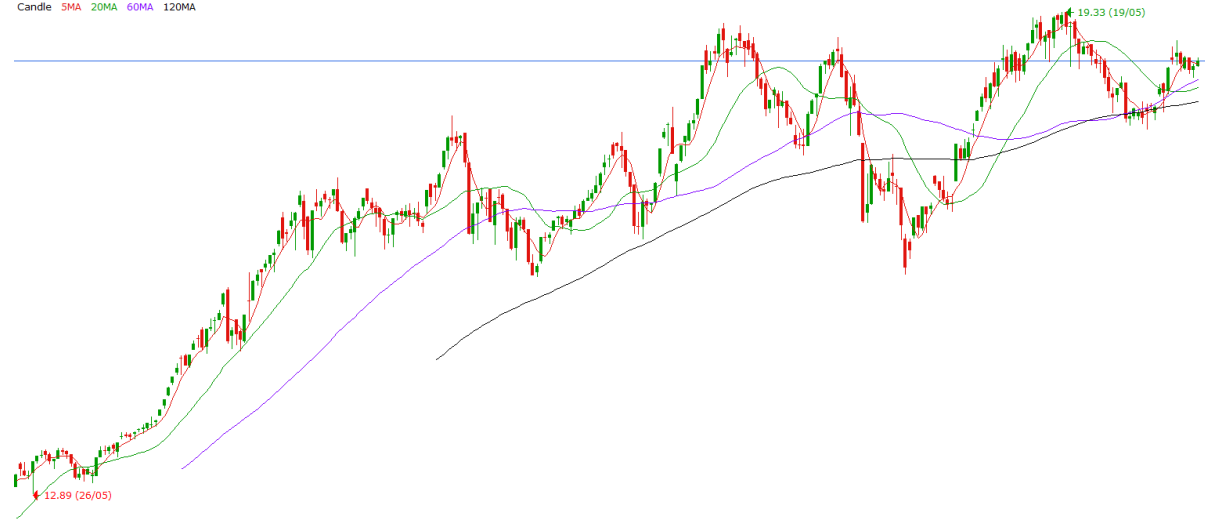
BẢN TIN HÀNG NGÀY

01 tháng 7 năm 2026



Nhóm VIN giảm, Vn-Index vẫn tăng 7.2 điểm

- Vn-Index tăng tốt trong phiên sáng, sau đó điều chỉnh nhẹ trong phiên chiều, và đóng cửa vẫn tăng 7.2 điểm
- Số lượng mã tăng gấp 1.6 lần số mã giảm
- Các nhóm ngành chiếm được sự yêu thích của nhà đầu tư cá nhân như chứng khoán, ngân hàng, dầu khí đều tăng tốt
- Ngược lại, nhóm VIN (VIC VHM VRE VPL) đều giảm, đóng góp 8 điểm vào chiều giảm
- Giá trị giao dịch khớp lệnh trên sàn HOSE giảm nhẹ 3% so với ngày trước đó.

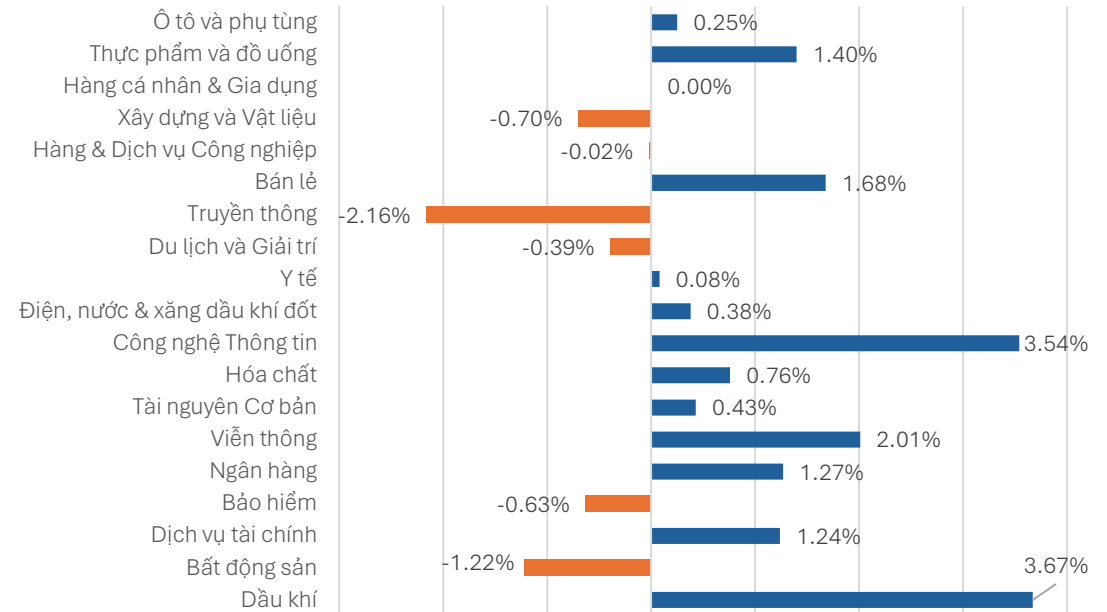


	HOSE	HNX	UPCOM
Đóng cửa	1,867.2	313.2	129.6
(+/-)	7.2	0	-0.37
(%)	0.39%	0.00%	-0.28%
Khối lượng giao dịch (Triệu cp)	615	38	42
Giá trị giao dịch (Tỷ VND)	17,184	802	619
Giao dịch khối ngoại (Tỷ VND)	339	(27)	(164)
Số mã tăng	195	66	119
Số mã giảm	121	57	82
Số mã giá không đổi	58	57	81

1.

Nhận định thị trường

- Hôm nay, nhóm VIN đã giảm đúng như dự báo, nhưng thị trường đã có sự lan tỏa rất tốt, đặc biệt tại nhóm ngân hàng.
- Các nhóm ngành chiếm được nhiều sự quan tâm của nhà đầu tư cá nhân đều tăng điểm như: chứng khoán, ngân hàng, dầu khí; cho thấy đây là tín hiệu rất tích cực
- Nhóm VIN tuy giảm nhưng thanh khoản cũng đã giảm, cho thấy áp lực bán đã yếu dần. Ngoài ra, VHM vẫn còn 1 catalyst lớn là sẽ chốt quyền chia cổ tức 1:1 trong thời gian tới nên sẽ khó lòng giảm quá sâu
- Hỗ trợ của VN-Index được nâng lên 1,850 điểm. Giảm điểm tiếp tục là cơ hội để mua vào.



STT	Nhóm ngành	PE	PB
1	Dầu khí	11.39	1.61
2	Nguyên vật liệu	12.75	1.51
3	Công nghiệp	13.01	1.78
4	Hàng Tiêu dùng	13.48	2.26
5	Dược phẩm và Y tế	15.58	1.52
6	Dịch vụ Tiêu dùng	19.61	3.59
7	Viễn thông	21.84	5.64
8	Tiện ích Cộng đồng	11.91	1.70
9	Tài chính	21.39	2.96
10	Ngân hàng	9.51	1.54
11	Công nghệ Thông tin	12.86	2.55

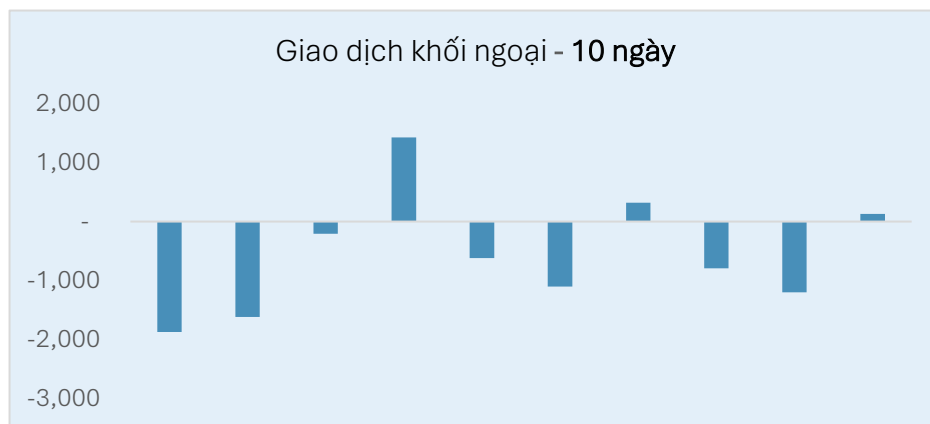
2.

Hiệu suất cổ phiếu theo ngành

Ngân hàng		Bất động sản		Chứng khoán		Thực phẩm		Xây dựng		Nguyên liệu CB		Tiện ích		Hóa chất	
HDB	2.90%	NLG	2.10%	VDS	3.62%	MCM	5.57%	CTR	1.30%	DHC	1.47%	TDM	5.26%	GVR	1.07%
VPB	2.59%	SZC	1.34%	HCM	3.31%	PAN	1.31%	VCG	0.72%	HPG	0.64%	TMP	4.53%	DCM	0.99%
TCB	2.39%	NVL	1.21%	VCI	2.26%	VHC	0.84%	HHV	0.44%	HSG	0.43%	HNA	2.75%	CSV	0.86%
MBB	2.18%	KDH	1.16%	VND	1.69%	VNM	0.73%	CII	0.29%	NKG	0.42%	GAS	0.78%	PHR	0.79%
SSB	1.85%	DIG	0.80%	EVF	1.53%	MSN	0.55%	BMP	0.00%	PTB	-0.64%	NT2	0.66%	AAA	0.68%
BID	1.53%	BCM	0.76%	FTS	1.32%	BAF	0.51%	CTD	-0.28%	ACG	-4.35%	REE	0.50%	DPM	0.43%
CTG	1.33%	HDC	0.67%	VIX	1.18%	ASM	0.50%	HTI	-1.24%			CHP	0.00%	DPR	0.39%
VCB	1.29%	DXG	0.40%	TVS	0.34%	ANV	0.47%	VGC	-2.44%			SHP	0.00%	DGC	0.21%
SHB	1.11%	TCH	0.34%	DSE	0.22%	VCF	0.14%	PC1	-2.60%			BWE	0.00%	VFG	0.00%
OCB	0.92%	PDR	0.34%			BHN	0.00%					PPC	-0.10%		
TPB	0.90%	VPI	0.16%			SBT	0.00%					VSH	-0.12%		
VIB	0.61%	KOS	0.14%			KDC	-0.10%					POW	-0.68%		
EIB	0.24%	HDG	0.00%			DBC	-0.27%					PGV	-1.96%		
ACB	0.00%	QCG	-0.42%			FMC	-0.28%					GEG	-4.76%		
LPB	-0.75%	SIP	-0.60%			SAB	-0.31%								
NAB	-0.76%	VRE	-0.70%			HAG	-0.98%								
STB	-0.81%	DXS	-0.96%												
MSB	-1.23%	IJC	-0.98%												
		CRE	-0.98%												
		SJS	-1.04%												
		VIC	-1.32%												
		VHM	-2.04%												
		KBC	-2.30%												

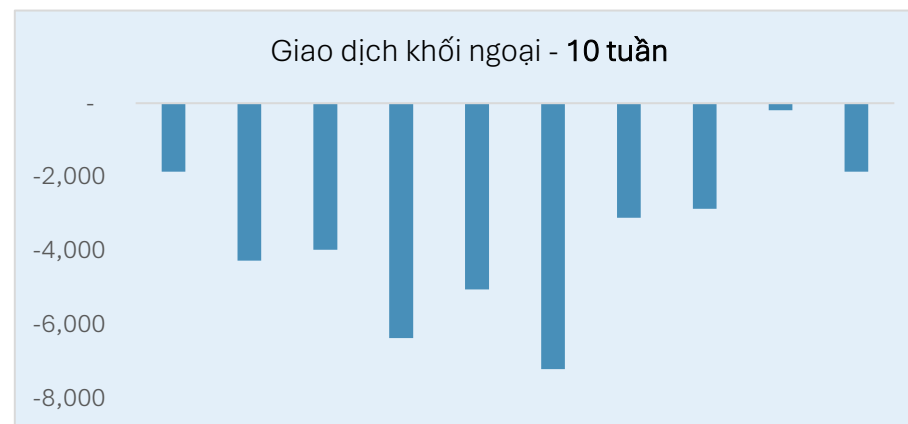
3.

Giao dịch khối ngoại



Top mua ròng

STT	Mã	Sàn	Giá trị mua	Giá trị bán	Giá trị ròng
1	VPB	HOSE	357.25	54.42	302.82
2	HDB	HOSE	94.08	6.18	87.90
3	VIC	HOSE	171.29	90.18	81.10
4	MCH	HOSE	63.09	2.17	60.92
5	FPT	HOSE	69.08	17.39	51.69
6	MBB	HOSE	42.88	13.43	29.45
7	PVD	HOSE	29.29	6.42	22.87
8	VCB	HOSE	27.63	6.57	21.06
9	BSR	HOSE	24.12	7.39	16.73
10	SSI	HOSE	30.99	14.26	16.73
11	MWG	HOSE	52.92	36.42	16.50
12	HCM	HOSE	13.93	0.31	13.61
13	VJC	HOSE	15.81	2.91	12.90
14	BID	HOSE	45.69	33.94	11.75
15	VCG	HOSE	13.16	1.50	11.66



Top bán ròng

STT	Mã	Sàn	Giá trị mua	Giá trị bán	Giá trị ròng
1	MSR	UPCoM	0.02	162.57	- 162.55
2	VHM	HOSE	63.88	171.24	- 107.35
3	HPG	HOSE	2.14	58.74	- 56.60
4	VNM	HOSE	47.13	95.84	- 48.71
5	STB	HOSE	24.47	57.85	- 33.38
6	GMD	HOSE	0.01	30.14	- 30.12
7	TCB	HOSE	40.33	58.01	- 17.69
8	VIB	HOSE	6.34	23.10	- 16.76
9	DGW	HOSE	3.08	18.83	- 15.74
10	POW	HOSE	20.17	35.33	- 15.15
11	IDC	HNX	2.05	16.39	- 14.34
12	FUEVFNVD	HOSE	1.02	12.32	- 11.30
13	PC1	HOSE	0.76	11.91	- 11.15
14	HNG	UPCoM	1.39	12.17	- 10.78
15	VPI	HOSE	0.08	10.72	- 10.64

4.

Cập nhật vĩ mô

	Gần nhất	1D	1W	YTD
Giá dầu Brent (USD/thùng)	72.95	-1.30%	-5.01%	19.88%
Giá dầu WTI (USD/thùng)	70.12	-0.89%	-4.22%	22.12%
Giá vàng thế giới (USD/ounce)	4,005.95	-0.29%	-2.54%	-7.39%
Tỷ giá trung tâm (USD/VND)	25,206	0.00%	0.06%	0.34%
Tỷ giá bán Vietcombank (USD/VND)	26,466	0.00%	0.06%	0.34%
Tỷ giá bán TT tự do (USD/VND)	26,720	0.00%	0.83%	-0.37%
Lãi suất qua đêm – Liên ngân hàng	13.00%	9.27%	7.79%	11.23%
Lợi suất trái phiếu chính phủ 1 năm	3.62%	0.00%	0.01%	0.55%
Lợi suất trái phiếu chính phủ 3 năm	3.73%	0.00%	0.01%	0.55%

Ngày 30/6, lãi suất qua đêm tăng lên 13%/năm, cao hơn 9,4 điểm % so với phiên trước đó

Phiên giao dịch 30/6, lãi suất bình quân liên ngân hàng kỳ hạn qua đêm tăng vọt lên 13%/năm, trong khi lãi suất qua đêm ở phiên 29/6 mới ở mức 3,6%/năm. Trong khi đó, lãi suất các kỳ hạn dài hơn vẫn duy trì ở mức cao: 8,5%/năm (1W), 8%/năm (2W), 8,1%/năm (1M). Trước đó, ngày 29/6, Ngân hàng Nhà nước (NHNN) mở nghiệp vụ hoán đổi USD/VND với các tổ chức tín dụng và chi nhánh ngân hàng nước ngoài. Cụ thể, NHNN mua USD giao ngay và bán USD kỳ hạn nhằm bổ sung VND có thời hạn. Quy mô tối đa là 1 tỷ USD.

PMI tháng 6 đạt 51,8 điểm, sản lượng tăng tháng thứ 14 liên tiếp

Theo báo cáo mới công bố của S&P Global, Chỉ số Nhà Quản trị Mua hàng (PMI) ngành sản xuất Việt Nam trong tháng 6/2026 đạt 51,8 điểm, giảm so với mức 52,8 điểm của tháng trước nhưng vẫn duy trì trên ngưỡng 50 điểm. Tăng trưởng của ngành sản xuất trong tháng 6 được duy trì nhờ số lượng đơn đặt hàng mới tiếp tục tăng, trong khi áp lực lạm phát đã giảm đáng kể.

5.

Bản tin doanh nghiệp



TCB: Techcombank rót thêm 2.400 tỷ đồng vốn vào Techcom Life, nâng tổng vốn điều lệ lên 4.300 tỷ đồng

Ngày 30/6, HĐQT Ngân hàng TMCP Kỹ thương Việt Nam (TCB) đã thông qua nghị quyết tăng góp vốn tại CTCP Bảo hiểm Nhân thọ Kỹ thương (Techcom Life). Theo đó, Techcombank dự kiến góp thêm tối đa 2.400 tỷ đồng. Sau đợt tăng vốn này, Techcom Life sẽ có vốn điều lệ đạt 4.300 tỷ đồng, thuộc nhóm công ty bảo hiểm nhân thọ vốn lớn nhất tại Việt Nam. Với nguồn vốn bổ sung, Techcom Life sẽ đẩy mạnh ứng dụng công nghệ, đặc biệt là trí tuệ nhân tạo (AI), trong phát triển sản phẩm bảo hiểm, đồng thời mở rộng mạng lưới phân phối theo hướng hiện đại.



VPB: VPBank ký kết khoản vay hợp vốn liên kết bền vững đầu tiên trị giá 1,44 tỷ USD

Ngày 30/6/2026, Ngân hàng TMCP Việt Nam Thịnh Vượng (VPB) cùng 15 định chế tài chính quốc tế đóng vai trò đơn vị thu xếp, bảo lãnh và dựng sổ chính chính thức ký kết khoản vay hợp vốn liên kết bền vững đầu tiên với tổng giá trị 1,44 tỷ USD. Khoản vay nhằm mục tiêu bổ sung nguồn vốn cho hoạt động kinh doanh của ngân hàng trên cơ sở gắn kết trực tiếp với các Mục tiêu Hiệu suất Bền vững mà VPBank cam kết thực hiện trong suốt thời hạn khoản vay, được xác định ở cấp độ danh mục, bao gồm các chỉ tiêu liên quan đến mở rộng tín dụng đối với các lĩnh vực xanh và xã hội hàng năm.



CII: Đầu tư Hạ tầng Kỹ thuật TP.HCM điều chỉnh phương án sử dụng vốn đợt huy động 2.500 tỷ đồng trái phiếu mới phát hành

Công ty cổ phần Đầu tư Hạ tầng Kỹ thuật TP.HCM (CII) thông qua việc điều chỉnh phương án sử dụng vốn từ đợt phát hành trái phiếu chuyển đổi mã CII425002 ra công chúng và kéo dài thời gian giải ngân vốn. Theo đó, CII đề xuất điều chỉnh giảm phần vốn góp trực tiếp vào Công ty TNHH BOT Cao tốc Sài Gòn - Mỹ Thuận và tăng giá trị hợp tác kinh doanh nhằm nâng cao hiệu quả sử dụng vốn, chủ động quản trị dòng tiền và tối ưu chi phí vốn trong giai đoạn xây dựng. Đồng thời, sử dụng 300 tỷ đồng để góp vốn vào Công ty TNHH Thương mại Đầu tư CII nhằm đáp ứng nhu cầu vốn cho các hoạt động đầu tư, phát triển dự án/dự án mới trong nhóm công ty thuộc CII.

6.

Lịch sự kiện

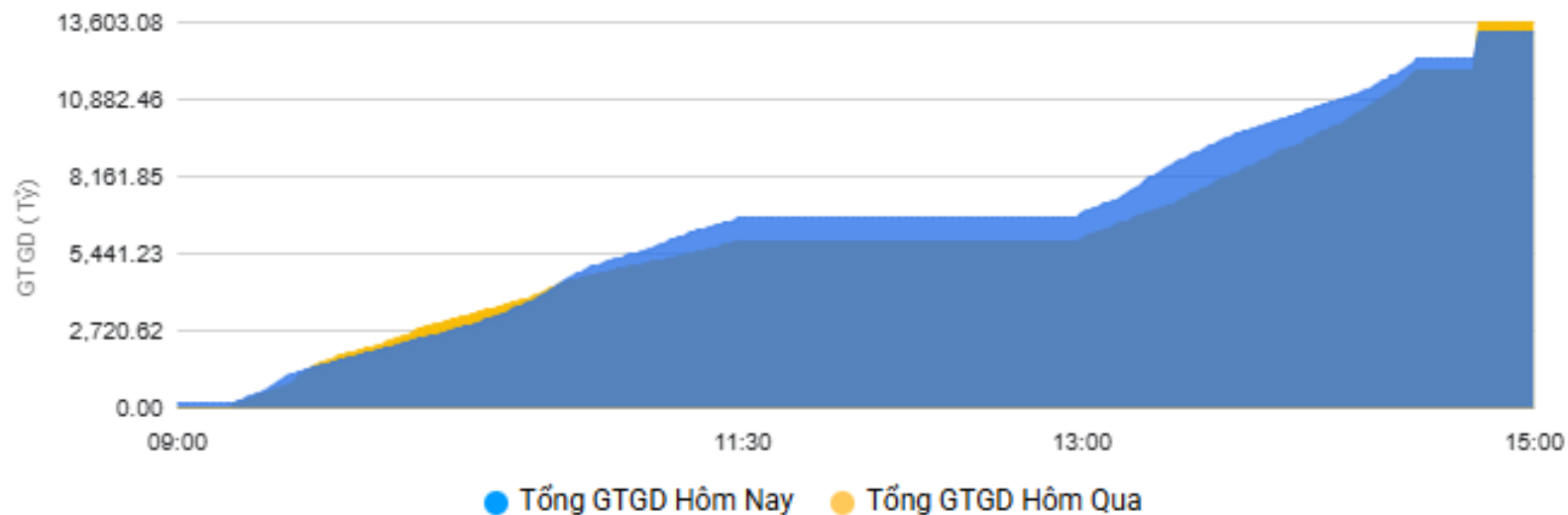
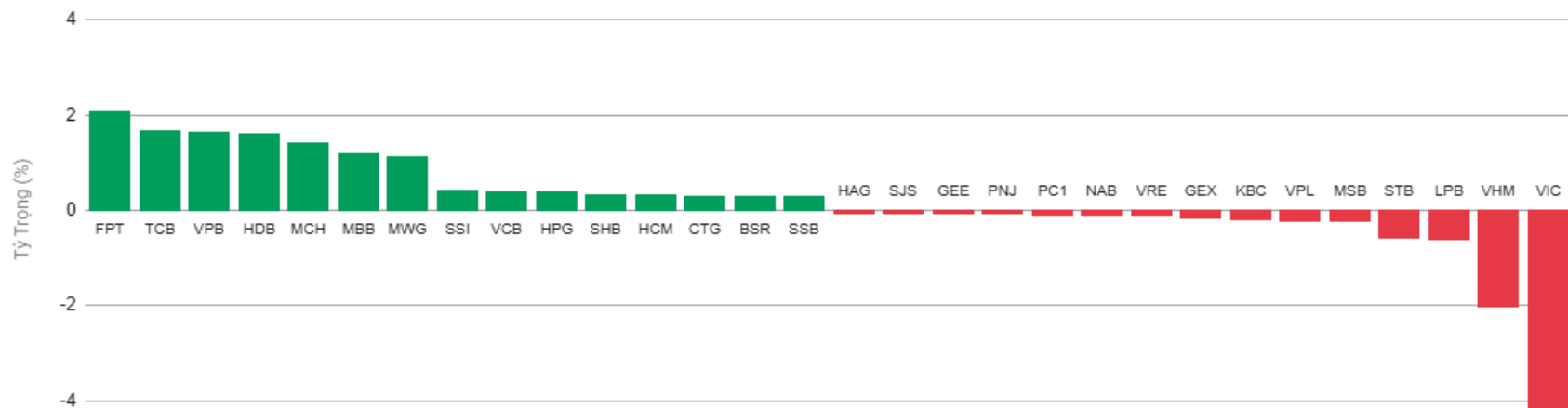
Mã	Ngày GDKHQ	Ngày thực hiện	Sự kiện	Tỷ lệ thực hiện	Giá trị
AMC	02/07/2026	22/07/2026	Trả cổ tức bằng tiền mặt	9%	900
HKT	02/07/2026		Phát hành cổ phiếu	4%	
DTT	02/07/2026	20/07/2026	Trả cổ tức bằng tiền mặt	8%	800
ADS	03/07/2026	31/07/2026	Trả cổ tức bằng tiền mặt	10%	1,000
KLB	03/07/2026		Phát hành cổ phiếu	29.5%	
DCV	03/07/2026	17/07/2026	Trả cổ tức bằng tiền mặt	30%	3,000
PHP	03/07/2026	31/07/2026	Trả cổ tức bằng tiền mặt	9%	900
ULG	03/07/2026	15/07/2026	Trả cổ tức bằng tiền mặt	2.5%	250
VTK	03/07/2026	20/07/2026	Trả cổ tức bằng tiền mặt	15%	1,500
CLC	06/07/2026	17/07/2026	Trả cổ tức bằng tiền mặt	25%	2,500
DIH	06/07/2026		Phát hành cổ phiếu	15%	
PNG	06/07/2026	20/07/2026	Trả cổ tức bằng tiền mặt	10%	1,000
TUG	06/07/2026	17/07/2026	Trả cổ tức bằng tiền mặt	3%	300
VNF	06/07/2026	22/07/2026	Trả cổ tức bằng tiền mặt	15%	1,500
HFB	07/07/2026	23/07/2026	Trả cổ tức bằng tiền mặt	6%	600
DMN	07/07/2026		Phát hành cổ phiếu	40%	
LMI	07/07/2026	04/08/2026	Trả cổ tức bằng tiền mặt	5%	500
VIF	07/07/2026	05/08/2026	Trả cổ tức bằng tiền mặt	6.97%	697

7.

Số liệu thị trường

NHÓM ẢNH HƯỞNG MẠNH TỚI CHỈ SỐ

BIỂU ĐỒ PHÂN TÁN



8.

Khuyến nghị của NHSV Research

CPPVT	Ngày đánh giá lần đầu	Ngày định giá lại gần nhất	Giá mục tiêu (sau điều chỉnh)	Giá hiện tại (01/07/2026)	%	Báo cáo lần đầu	Báo cáo cập nhật gần nhất
VPB	20/5/2024	09/04/2026	32,381	27,700	16.9%	Link	Link
TPB	1/7/2024	23/03/2026	23,493	16,750	40.3%	Link	Link
TCB	12/8/2024	25/03/2026	36,300	34,300	5.8%	Link	Link
MBB	29/8/2024	27/3/2026	30,380	25,750	18.0%	Link	Link
ACB	23/9/2024	20/03/2026	24,823	22,650	9.6%	Link	Link
HDB	15/10/2024	1/4/2026	32,191	26,600	21.0%	Link	Link
CTG	28/11/2024	27/03/2026	40,200	34,400	16.9%	Link	Link
VCB	24/2/2025	11/3/2026	72,000	63,000	14.3%	Link	Link
BID	20/3/2025	17/3/2026	47,720	43,050	10.8%	Link	Link
STB	14/5/2025	31/03/2026	58,700	73,200	-19.8%	Link	Link
HPG	13/01/2025	9/2/2026	30,636	23,450	30.6%	Link	Link
HSG	14/02/2025	4/3/2026	12,420	11,750	5.7%	Link	Link
NKG	7/3/2025	12/2/2026	14,500	12,050	20.3%	Link	Link
VSC	18/06/2025	6/3/2026	27,450	18,900	45.2%	Link	Link
HAH	31/3/2025	5/3/2026	67,400	51,500	30.9%	Link	Link
PVT	17/7/2025	10/3/2026	27,045	20,200	33.9%	Link	Link

8.

Khuyến nghị của NHSV Research

CPPVT	Ngày đánh giá lần đầu	Ngày định giá lại gần nhất	Giá mục tiêu (sau điều chỉnh)	Giá hiện tại (01/07/2026)	%	Báo cáo lần đầu	Báo cáo cập nhật gần nhất
NLG	30/9/2024	02/06/2026	40,400	26,700	51.3%	Link	Link
KDH	23/10/2024	20/11/2025	42,000	21,850	92.2%	Link	Link
DXG	15/11/2024	4/12/2025	18,246	12,700	43.7%	Link	Link
DXS	15/1/2025	4/12/2025	12,000	7,210	66.4%	Link	Link
KBC	22/1/2025	27/11/2025	40,500	29,800	35.9%	Link	Link
BCM	4/8/2024	15/12/2025	83,000	52,800	57.2%	Link	Link
VRE	21/3/2025	7/11/2025	30,000	28,300	6.0%	Link	Link
VHM	29/4/2025	5/11/2025	81,200	148,700	-45.4%	Link	Link
HDC	5/6/2025	30/01/2026	21,043	15,050	39.8%	Link	Link
PDR	30/6/2025	19/03/2026	18,600	14,800	25.7%	Link	Link
FRT	5/2/2026	05/02/2026	170,000	122,100	39.2%	Link	Link
MWG	13/2/2026	13/2/2026	107,500	80,000	34.4%	Link	Link
PVD	3/03/2026	3/3/2026	40,500	33,450	21.1%	Link	Link
DGW	23/04/2026	23/04/2026	49,000	40,100	22.2%	Link	Link

8.

Khuyến nghị của NHSV Research

CPPVT	Ngày đánh giá lần đầu	Ngày định giá lại gần nhất	Giá mục tiêu (sau điều chỉnh)	Giá hiện tại (01/07/2026)	%	Báo cáo lần đầu	Báo cáo cập nhật gần nhất
VNM	28/05/2026	28/05/2026	75,000	55,200	35.9%		Link
ANV	05/06/2026	05/06/2026	31,000	21,350	45.2%		Link
VHC	05/06/2026	05/06/2026	75,000	60,000	25.0%		Link
PHR	05/06/2026	05/06/2026	84,000	63,500	32.3%		Link
FMC	12/06/2026	12/06/2026	45,000	35,650	26.2%		Link
REE	12/06/2026	12/06/2026	62,000	49,900	24.2%		Link
DPG	12/06/2026	12/06/2026	45,000	38,000	18.4%		Link
SIP	18/06/2026	18/06/2026	74,000	50,000	48.0%		Link
IDC	19/06/2026	19/06/2026	60,000	41,600	44.2%		Link
PHP	26/06/2026	26/06/2026	59,000	39,800	48.2%		Link

Trụ sở chính

Tầng 9, tòa tháp Đông, Lotte Center Hà Nội, số 54 Liễu Giai, phường Giảng Võ, Hà Nội

Hotline: 1900.1055

Chi nhánh Hà Nội

Tầng trệt tòa Somerset Grand Hanoi & Phòng 505, tầng 5 Tòa Tháp Hà Nội, số 49 Hai Bà Trưng, phường Cửa Nam, Hà Nội

Hotline: 1900.1055

Chi nhánh Hồ Chí Minh

Tầng 3, tòa nhà President Place, Số 93 Nguyễn Du, Phường Sài Gòn, TP HCM

Hotline: 0283.838.5917

TUYÊN BỐ MIỄN TRÁCH

Báo cáo này thuộc sở hữu của NHSV. Mọi hành vi sao chép, in ấn khi không có sự cho phép của NHSV đều bị nghiêm cấm. Báo cáo này không nên được coi là một lời đề nghị giao dịch mua bán bất kỳ cổ phiếu nào. Mặc dù những thông tin, dự báo và nhận định trong báo cáo này được dựa trên các nguồn thông tin đáng tin cậy, NHSV không thể khẳng định sự chính xác và hoàn thiện của các nguồn thông tin này. NHSV sẽ không chịu trách nhiệm trước bất kỳ thiệt hại, mất mát nào đến từ việc sử dụng bất kỳ thông tin, nhận định nào đến từ báo cáo này.

