

# BẢN TIN HÀNG NGÀY

14 tháng 5 năm 2026



## Vn-Index vượt đỉnh lịch sử tại 1,920 điểm

- Vn-Index giảm nhẹ đầu ngày, sau đó tăng dần, và đóng cửa tăng 27 điểm, vượt đỉnh lịch sử tại 1,920 điểm
- VIC VHM đều giảm đầu ngày là lý do Vn-Index giảm, sau đó lại tăng mạnh, và đóng cửa tăng lần lượt 4% và 3%. VIC VHM VRE đóng góp 19 điểm vào Index
- Nhóm ngân hàng tăng tốt, đặc biệt là vài ngân hàng nhà nước như VCB BID CTG
- 1 số mã vốn hóa lớn khác tăng tốt như VPB FPT GAS VNM TCX
- Số mã tăng lớn hơn số mã giảm đôi chút, nhưng đa phần các mã còn lại chỉ tăng hoặc giảm rất nhẹ
- Giá trị giao dịch khớp lệnh trên sàn HOSE giảm 25.2% so với ngày trước đó

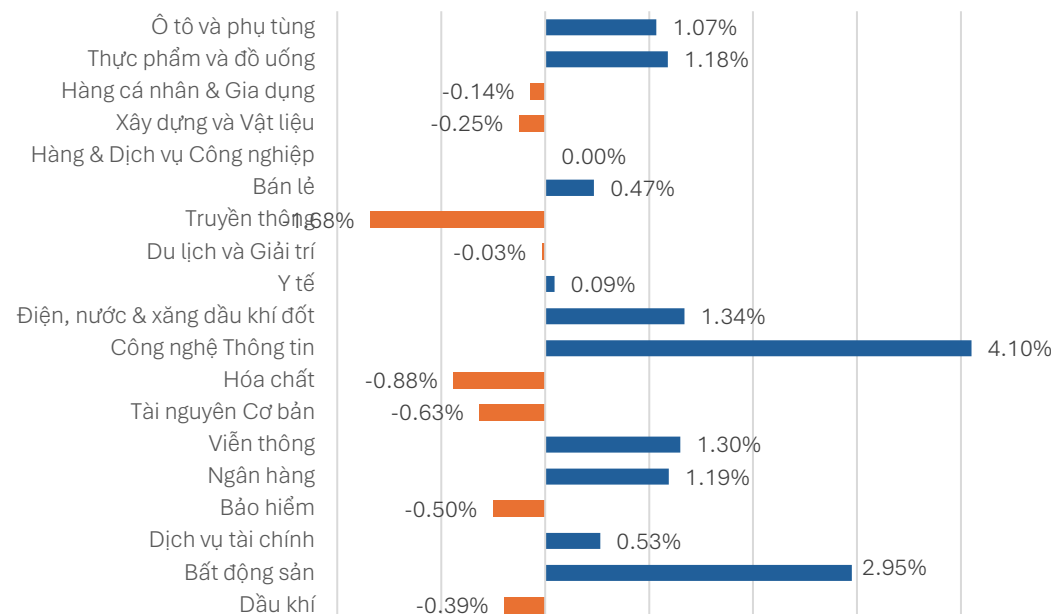


	HOSE	HNX	UPCOM
Đóng cửa	1,925.5	255.1	126.4
(+/-)	27.09	0.45	0.07
(%)	1.43%	0.18%	0.06%
Khối lượng giao dịch (Triệu cp)	675	38	33
Giá trị giao dịch (Tỷ VND)	22,156	836	556
Giao dịch khối ngoại (Tỷ VND)	(811)	(3)	2
Số mã tăng	165	67	121
Số mã giảm	128	70	85
Số mã giá không đổi	76	65	87

# 1.

## Nhận định thị trường

- Như vậy, VN-Index đã chính thức vượt đỉnh 1,920 với động lực từ VIC VHM và 3 mã NHNN như VCB BID CTG
- Thanh khoản giảm tới 25%, cho thấy dòng tiền không lan rộng và đồng thuận ra toàn thị trường
- Tuy vậy, đó là thực tế chúng ta phải chấp nhận ở thời điểm hiện tại. Dòng tiền không đủ để kéo tất cả thị trường
- Thị trường phân hóa, chúng ta phải chọn cổ phiếu để mang lại lợi nhuận
- Mạnh mẽ nhất hiện tại là VIC VHM VRE. Ngoài ra, dầu khí cũng là nhóm tương đối mạnh (BSR PVS PVD PLX GAS PVT). Đây là các cổ phiếu có thể mua khi thị trường điều chỉnh.



STT	Nhóm ngành	PE	PB
1	Dầu khí	13.38	1.89
2	Nguyên vật liệu	13.71	1.63
3	Công nghiệp	13.66	1.86
4	Hàng Tiêu dùng	13.80	2.31
5	Dược phẩm và Y tế	15.78	1.58
6	Dịch vụ Tiêu dùng	19.48	3.56
7	Viễn thông	22.60	5.83
8	Tiện ích Cộng đồng	12.56	1.76
9	Tài chính	21.40	2.97
10	Ngân hàng	9.39	1.52
11	Công nghệ Thông tin	12.96	2.56


## 2.

## Hiệu suất cổ phiếu theo ngành

Ngân hàng		Bất động sản		Chứng khoán		Thực phẩm		Xây dựng		Nguyên liệu CB		Tiện ích		Hóa chất	
VPB	3.24%	VIC	3.98%	ORS	1.87%	BHN	1.73%	CTD	4.16%	HSG	0.00%	GAS	2.20%	DGC	2.63%
MSB	1.84%	VRE	3.48%	CTS	1.26%	KDC	1.46%	VGC	1.27%	ACG	-0.15%	GEG	0.71%	PHR	1.37%
BID	1.75%	VHM	2.95%	SSI	1.08%	VNM	1.35%	HTI	1.26%	HPG	-0.18%	PPC	0.31%	VFG	0.60%
TPB	1.60%	NLG	2.47%	VND	0.61%	SAB	0.97%	VCG	0.00%	NKG	-0.36%	SHP	0.29%	DPR	-0.35%
VCB	1.50%	CRE	2.38%	VDS	0.37%	ANV	0.44%	CII	0.00%	PTB	-0.39%	TMP	0.11%	AAA	-0.56%
OCB	1.34%	KDH	1.93%	AGR	0.34%	FMC	0.42%	CTR	-0.35%	DHC	-0.55%	CHP	0.00%	CSV	-0.76%
ACB	1.33%	DIG	1.37%	VIX	0.27%	MSN	0.25%	HHV	-0.41%			PGV	0.00%	DCM	-1.03%
TCB	1.19%	PDR	1.22%	BCG	0.00%	ASM	0.16%	PC1	-0.55%			TDM	0.00%	DPM	-1.47%
LPB	1.17%	VPI	0.81%	HCM	-0.88%	BAF	0.14%	BMP	-2.42%			VSH	0.00%	GVR	-1.63%
CTG	1.13%	HDC	0.80%			VCF	0.00%					PGD	0.00%		
VIB	0.63%	BCM	0.57%			VHC	0.00%					HNA	0.00%		
NAB	0.40%	KOS	0.52%			HAG	0.00%					NT2	-0.22%		
HDB	0.36%	DXG	0.31%			SBT	0.00%					BWE	-0.23%		
SSB	0.30%	TCH	0.30%			DBC	0.00%					REE	-0.66%		
MBB	0.19%	KBC	0.00%			PAN	-0.16%					POW	-1.41%		
STB	0.14%	IJC	-0.10%			MCM	-0.35%								
SHB	0.00%	SIP	-0.18%												
EIB	0.00%	NVL	-0.30%												
		QCG	-0.37%												
		HDG	-0.60%												
		SZC	-0.95%												
		SJS	-1.76%												
		DXS	-2.42%												

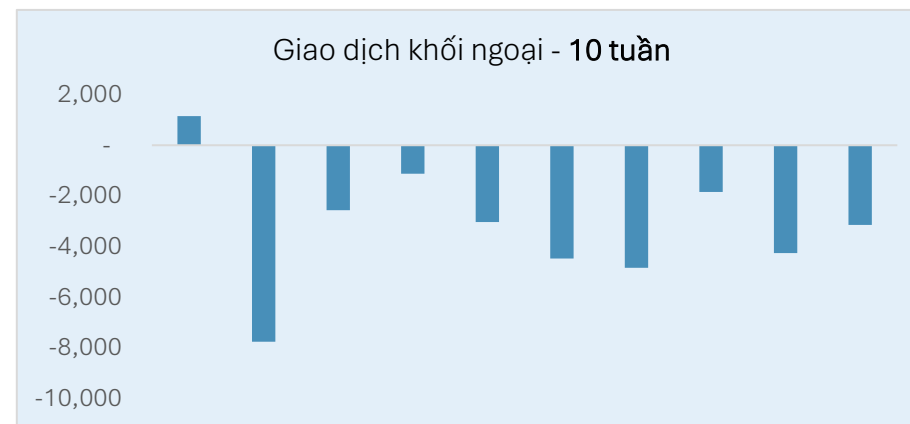
## 3.

## Giao dịch khối ngoại



Top mua ròng

STT	Mã	Sàn	Giá trị mua	Giá trị bán	Giá trị ròng
1	VIC	HOSE	342.94	179.89	163.06
2	MSN	HOSE	185.93	42.98	142.95
3	SSI	HOSE	94.81	9.06	85.74
4	BSR	HOSE	148.42	69.30	79.13
5	ACB	HOSE	225.78	153.19	72.59
6	CTG	HOSE	84.36	16.72	67.64
7	VPB	HOSE	89.21	26.25	62.95
8	MWG	HOSE	32.92	2.32	30.60
9	PVT	HOSE	34.36	5.19	29.17
10	VCB	HOSE	29.40	7.29	22.10
11	BID	HOSE	48.46	26.95	21.50
12	GEX	HOSE	106.93	85.92	21.01
13	VNM	HOSE	36.05	16.41	19.64
14	VPL	HOSE	20.64	3.17	17.47
15	DGW	HOSE	18.61	1.24	17.37



Top bán ròng

STT	Mã	Sàn	Giá trị mua	Giá trị bán	Giá trị ròng
1	VHM	HOSE	403.42	577.36	-173.94
2	TCB	HOSE	12.21	136.91	-124.71
3	FPT	HOSE	185.50	221.83	-36.33
4	GEE	HOSE	5.15	40.66	-35.50
5	VND	HOSE	5.35	40.65	-35.30
6	PVD	HOSE	2.26	36.70	-34.44
7	EIB	HOSE	0.44	32.36	-31.92
8	FRT	HOSE	9.62	36.82	-27.20
9	HNG	UPCoM	1.66	28.46	-26.80
10	PC1	HOSE	13.05	39.41	-26.36
11	FUEVFNVD	HOSE	0.75	23.13	-22.37
12	KDC	HOSE	11.32	33.09	-21.78
13	PVS	HNX	1.35	20.71	-19.35
14	NVL	HOSE	2.33	21.14	-18.82
15	GMD	HOSE	33.49	51.79	-18.30

## 4.

## Cập nhật vĩ mô

	Gần nhất	1D	1W	YTD
Giá dầu Brent (USD/thùng)	105.75	-1.87%	4.42%	73.79%
Giá dầu WTI (USD/thùng)	101.09	-1.07%	6.32%	76.05%
Giá vàng thế giới (USD/ounce)	4,688.95	-0.61%	-0.03%	8.40%
Tỷ giá trung tâm (USD/VND)	25,126	0.01%	0.05%	0.02%
Tỷ giá bán Vietcombank (USD/VND)	26,382	0.01%	0.05%	0.02%
Tỷ giá bán TT tự do (USD/VND)	26,400	0.15%	-0.83%	-1.57%
Lãi suất qua đêm – Liên ngân hàng	6.40%	0.07%	0.22%	4.63%
Lợi suất trái phiếu chính phủ 1 năm	3.51%	0.00%	0.00%	0.44%
Lợi suất trái phiếu chính phủ 3 năm	3.65%	-0.01%	-0.01%	0.47%

#### Đến hết ngày 07/5/2026, giải ngân vốn đầu tư công đạt hơn 153,912 tỷ đồng

Bộ Tài chính cho biết, số giải ngân vốn đầu tư công từ đầu năm đến hết ngày 07/5/2026 là 153,912.7 tỷ đồng, đạt 15.2% kế hoạch Thủ tướng Chính phủ giao. số giải ngân phát sinh trong tuần 01 - 07/5/2026 là 9.629,8 tỷ đồng; tăng tương đương so với số giải ngân phát sinh trong tuần trước

#### Trung Quốc xuất khẩu kỷ lục 70 tỷ USD vào Việt Nam chỉ trong 4 tháng

Trong 4 tháng đầu năm, tổng kim ngạch xuất nhập khẩu giữa Việt Nam và Trung Quốc đạt hơn 93,3 tỷ USD, chiếm khoảng 27% tổng kim ngạch thương mại cả nước.

Việt Nam ghi nhận hơn 23 tỷ USD hàng hóa sang Trung Quốc, tăng mạnh 25,7% so với cùng kỳ năm trước, chủ yếu là nhóm công nghệ và nông nghiệp.

Ngược lại, nhập khẩu từ Trung Quốc đạt khoảng 70,3 tỷ USD, tăng mạnh so với mức 53,12 tỷ USD cùng kỳ năm 2025 và chiếm tới 39,8% tổng kim ngạch nhập khẩu của Việt Nam.

## 5.

## Bản tin doanh nghiệp



**VinFast tái cấu trúc mảng sản xuất, dự kiến chuyển nhượng VFTP giá 530 triệu USD**

Ngày 12/5/2026, VinFast Auto Ltd. công bố kế hoạch tách một số tài sản của CTCP Sản xuất và Kinh doanh VinFast (VFTP) sang pháp nhân mới VFVN, đồng thời thoái toàn bộ cổ phần tại VFTP. VFVN sẽ tiếp nhận mảng R&D, sở hữu trí tuệ, hệ thống bán hàng, hậu mãi và các công ty con tại Việt Nam, Australia, Đức. VFTP tiếp tục sở hữu các nhà máy sản xuất, tài sản công nghiệp, phần vốn tại VinEG và các nghĩa vụ tài chính hiện hữu. Ngoài ra, Vingroup dự kiến chuyển nhượng toàn bộ phần sở hữu của VinFast tại VFTP cho nhóm NĐR do CTCP Nghiên cứu và Phát triển Đầu tư Tương lai dẫn dắt với giá trị ~13.309,6 tỷ đồng (530 triệu USD).



**HPG: Hòa Phát khởi công KCN đầu tiên tại Hải Phòng**

Ngày 14/05/2026, Tập đoàn Hòa Phát (HPG) tổ chức Lễ khởi công Dự án đầu tư xây dựng và kinh doanh kết cấu hạ tầng Khu công nghiệp Hoàng Diệu tại xã Gia Phúc, Hải Phòng.

Dự án có quy mô 245ha, tổng vốn đầu tư gần 3.400 tỷ đồng. Theo kế hoạch, hạ tầng kỹ thuật giai đoạn 1 sẽ hoàn thành và bàn giao mặt bằng cho nhà đầu tư đầu tiên từ quý IV/2026.

Tính đến thời điểm khởi công Hoàng Diệu, tổng quỹ đất KCN của Hòa Phát trên toàn quốc đạt hơn 2.260 ha, phân bố tại tỉnh Hưng Yên, Bắc Ninh, Ninh Bình và thành phố Hải Phòng



**DVP: Cảng Đình Vũ sắp chia cổ tức tiền mặt 5,000 đồng/cp**

Ngày 5/6, CTCP Đầu tư và Phát triển Cảng Đình Vũ (DVP) sẽ chốt danh sách cổ đông thực hiện tạm ứng cổ tức đợt 1/2025 bằng tiền với tỷ lệ chi trả 50%. Thời gian thanh toán dự kiến vào ngày 29/6/2026.

Cảng Đình Vũ lên kế hoạch chia cổ tức bằng tiền cho năm 2025 với tổng tỷ lệ 80% và cho năm 2026 với tỷ lệ tối thiểu là 70%.

## 6.

## Lịch sự kiện

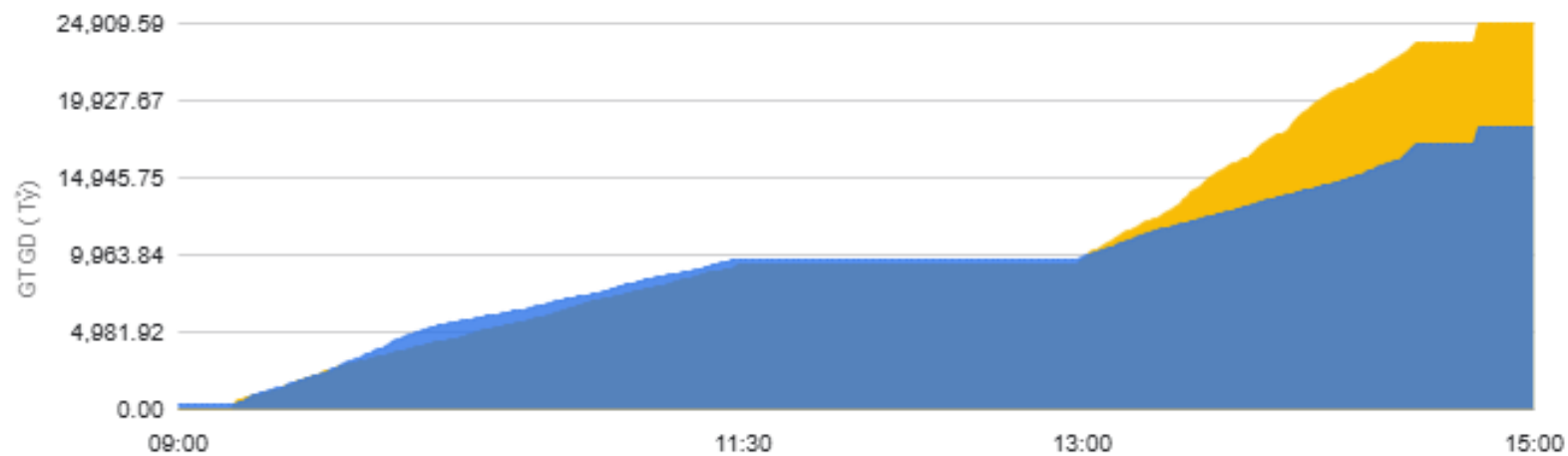
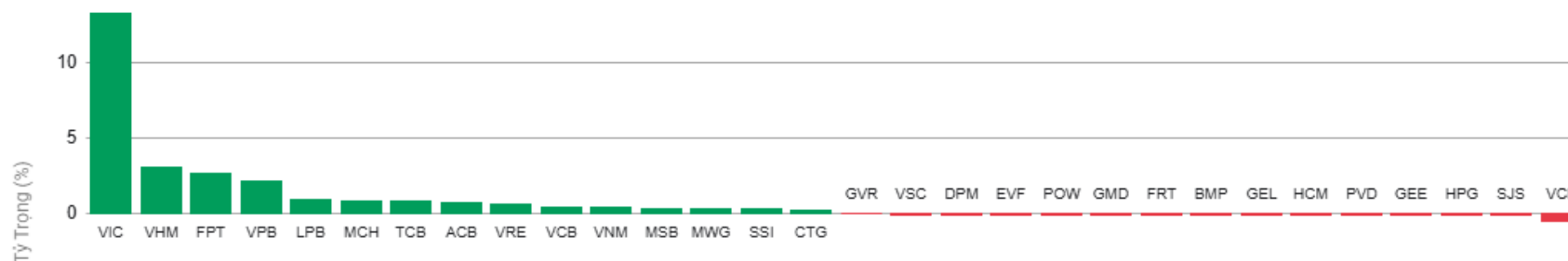
Mã	Ngày GDKHQ	Ngày thực hiện	Sự kiện	Tỷ lệ thực hiện	Giá trị
ADP	15/05/2026	04/06/2026	Trả cổ tức bằng tiền mặt	10%	1,000
APL	15/05/2026	28/05/2026	Trả cổ tức bằng tiền mặt	14%	1,400
BTW	15/05/2026	15/06/2026	Trả cổ tức bằng tiền mặt	18.6%	1,860
FSO	15/05/2026	10/06/2026	Trả cổ tức bằng tiền mặt	4%	400
GLW	15/05/2026	25/05/2026	Trả cổ tức bằng tiền mặt	5%	500
HES	15/05/2026	15/06/2026	Trả cổ tức bằng tiền mặt	6%	600
KHS	15/05/2026	28/05/2026	Trả cổ tức bằng tiền mặt	10%	1,000
PTB	15/05/2026	28/05/2026	Trả cổ tức bằng tiền mặt	5%	500
PWS	15/05/2026	01/06/2026	Trả cổ tức bằng tiền mặt	5.8%	580
TPS	15/05/2026	08/06/2026	Trả cổ tức bằng tiền mặt	25%	2,500
VMA	15/05/2026	29/05/2026	Trả cổ tức bằng tiền mặt	5%	500
VPB	18/05/2026	25/05/2026	Trả cổ tức bằng tiền mặt	5%	500
DSN	18/05/2026	17/06/2026	Trả cổ tức bằng tiền mặt	16%	1,600
REE	18/05/2026		Phát hành cổ phiếu	15%	
ANT	18/05/2026		Phát hành cổ phiếu	20%	
HPA	18/05/2026	03/06/2026	Trả cổ tức bằng tiền mặt	21%	2,100
MSH	18/05/2026	10/06/2026	Trả cổ tức bằng tiền mặt	10%	1,000
QSP	18/05/2026	19/06/2026	Trả cổ tức bằng tiền mặt	20%	2,000
TTD	18/05/2026	28/05/2026	Trả cổ tức bằng tiền mặt	13%	1,300

# 7.

## Số liệu thị trường

### NHÓM ẢNH HƯỞNG MẠNH TỚI CHỈ SỐ

BIỂU ĐỒ PHÂN TÁN



● Tổng GTGD Hôm Nay ● Tổng GTGD Hôm Qua

## 8.

## Khuyến nghị của NHSV Research

CPPVT	Ngày đánh giá lần đầu	Ngày định giá lại gần nhất	Giá mục tiêu (sau điều chỉnh)	Giá hiện tại (14/05/2026)	%	Báo cáo lần đầu	Báo cáo cập nhật gần nhất
VPB	20/5/2024	09/04/2026	34,000	28,650	18.7%	<a href="#">Link</a>	<a href="#">Link</a>
TPB	1/7/2024	23/03/2026	23,493	15,850	48.2%	<a href="#">Link</a>	<a href="#">Link</a>
TCB	12/8/2024	25/03/2026	37,000	34,000	8.8%	<a href="#">Link</a>	<a href="#">Link</a>
MBB	29/8/2024	27/3/2026	30,380	25,850	17.5%	<a href="#">Link</a>	<a href="#">Link</a>
ACB	23/9/2024	20/03/2026	28,750	22,800	26.1%	<a href="#">Link</a>	<a href="#">Link</a>
HDB	15/10/2024	1/4/2026	32,191	27,800	15.8%	<a href="#">Link</a>	<a href="#">Link</a>
CTG	28/11/2024	27/03/2026	40,200	35,950	11.8%	<a href="#">Link</a>	<a href="#">Link</a>
VCB	24/2/2025	11/3/2026	72,000	61,000	18.0%	<a href="#">Link</a>	<a href="#">Link</a>
BID	20/3/2025	17/3/2026	47,720	43,550	9.6%	<a href="#">Link</a>	<a href="#">Link</a>
STB	14/5/2025	31/03/2026	58,700	73,600	-20.2%	<a href="#">Link</a>	<a href="#">Link</a>
HPG	13/01/2025	9/2/2026	33,700	27,050	24.6%	<a href="#">Link</a>	<a href="#">Link</a>
HSG	14/02/2025	4/3/2026	12,420	12,200	1.8%	<a href="#">Link</a>	<a href="#">Link</a>
NKG	7/3/2025	12/2/2026	15,950	13,900	14.7%	<a href="#">Link</a>	<a href="#">Link</a>
GMD	27/05/2025	27/2/2026	89,400	81,300	10.0%	<a href="#">Link</a>	<a href="#">Link</a>
VSC	18/06/2025	6/3/2026	27,450	21,700	26.5%	<a href="#">Link</a>	<a href="#">Link</a>
HAH	31/3/2025	5/3/2026	75,400	57,300	31.6%	<a href="#">Link</a>	<a href="#">Link</a>

## 8.

## Khuyến nghị của NHSV Research

CPPVT	Ngày đánh giá lần đầu	Ngày định giá lại gần nhất	Giá mục tiêu (sau điều chỉnh)	Giá hiện tại (14/05/2026)	%	Báo cáo lần đầu	Báo cáo cập nhật gần nhất
NLG	30/9/2024	13/11/2025	45,000	26,950	67.0%	<a href="#">Link</a>	<a href="#">Link</a>
KDH	23/10/2024	20/11/2025	42,000	23,750	76.8%	<a href="#">Link</a>	<a href="#">Link</a>
DXG	15/11/2024	4/12/2025	20,800	16,000	30.0%	<a href="#">Link</a>	<a href="#">Link</a>
DXS	15/1/2025	4/12/2025	12,000	8,080	48.5%	<a href="#">Link</a>	<a href="#">Link</a>
KBC	22/1/2025	27/11/2025	40,500	32,600	24.2%	<a href="#">Link</a>	<a href="#">Link</a>
BCM	4/8/2024	15/12/2025	83,000	53,400	55.4%	<a href="#">Link</a>	<a href="#">Link</a>
VRE	21/3/2025	7/11/2025	30,000	34,150	-12.2%	<a href="#">Link</a>	<a href="#">Link</a>
VHM	29/4/2025	5/11/2025	87,200	157,000	-44.5%	<a href="#">Link</a>	<a href="#">Link</a>
HDC	5/6/2025	30/01/2026	24,200	18,850	28.4%	<a href="#">Link</a>	<a href="#">Link</a>
PDR	30/6/2025	19/03/2026	18,600	16,550	12.4%	<a href="#">Link</a>	<a href="#">Link</a>
PVT	17/7/2025	10/3/2026	29,750	23,450	26.9%	<a href="#">Link</a>	<a href="#">Link</a>
VCG	29/8/2025	18/3/2026	23,700	21,750	9.0%	<a href="#">Link</a>	<a href="#">Link</a>
CTD	24/9/2025	13/3/2026	87,650	77,700	12.8%	<a href="#">Link</a>	<a href="#">Link</a>
FRT	5/2/2026	05/02/2026	170,000	136,000	25.0%	<a href="#">Link</a>	<a href="#">Link</a>
MWG	13/2/2026	13/2/2026	107,500	84,200	27.7%	<a href="#">Link</a>	<a href="#">Link</a>
PVD	3/03/2026	3/3/2026	40,500	33,250	21.8%	<a href="#">Link</a>	<a href="#">Link</a>
DGW	23/04/2026	23/04/2026	49,000	42,400	15.6%	<a href="#">Link</a>	<a href="#">Link</a>

### Trụ sở chính

Tầng 9, tòa tháp Đông, Lotte Center Hà Nội, số 54 Liễu Giai, phường Giảng Võ, Hà Nội

Hotline: 1900.1055

### Chi nhánh Hà Nội

Tầng trệt tòa Somerset Grand Hanoi & Phòng 505, tầng 5 Tòa Tháp Hà Nội, số 49 Hai Bà Trưng, phường Cửa Nam, Hà Nội

Hotline: 1900.1055

### Chi nhánh Hồ Chí Minh

Tầng 3, tòa nhà President Place, Số 93 Nguyễn Du, Phường Sài Gòn, TP HCM

Hotline: 0283.838.5917

## TUYÊN BỐ MIỄN TRÁCH

Báo cáo này thuộc sở hữu của NHSV. Mọi hành vi sao chép, in ấn khi không có sự cho phép của NHSV đều bị nghiêm cấm. Báo cáo này không nên được coi là một lời đề nghị giao dịch mua bán bất kỳ cổ phiếu nào. Mặc dù những thông tin, dự báo và nhận định trong báo cáo này được dựa trên các nguồn thông tin đáng tin cậy, NHSV không thể khẳng định sự chính xác và hoàn thiện của các nguồn thông tin này. NHSV sẽ không chịu trách nhiệm trước bất kỳ thiệt hại, mất mát nào đến từ việc sử dụng bất kỳ thông tin, nhận định nào đến từ báo cáo này.

