

# BẢN TIN HÀNG NGÀY

08 tháng 5 năm 2026



## Vn-Index tăng 6 điểm nhưng số mã giảm gấp 2 số mã tăng

- Vn-Index giảm trong phiên sáng, tăng sốc hơn 12 điểm đầu phiên chiều, nhưng rồi lại điều chỉnh và đóng cửa tăng 6.36 điểm
- Tuy vậy, số mã giảm gấp 2.2 lần số mã tăng, đa phần nhóm ngành giảm điểm
- Vài mã vốn hóa lớn tăng đẩy chỉ số, bao gồm VCB BID CTG VIC VHM LPB GEX GEE
- CTD có phiên giao dịch khối lượng lớn nhất 2 năm và thứ 2 lịch sử, đã có thời điểm khớp giá sàn nhưng đóng cửa vẫn ở 76.8 - cao hơn MA200
- Giá trị giao dịch khớp lệnh trên sàn HOSE giảm 11.2% so với ngày trước đó

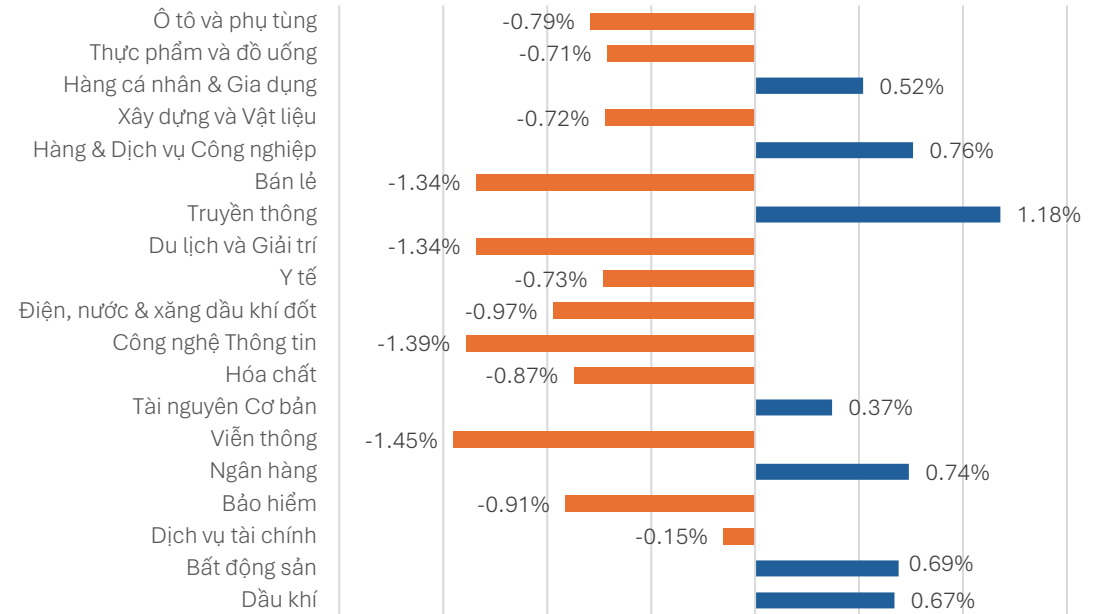


	HOSE	HNX	UPCOM
Đóng cửa	1,915.4	246.5	127.3
(+/-)	6.36	-1.27	-0.85
(%)	0.33%	-0.51%	-0.66%
Khối lượng giao dịch (Triệu cp)	944	49	55
Giá trị giao dịch (Tỷ VND)	28,138	820	734
Giao dịch khối ngoại (Tỷ VND)	(880)	2	2
Số mã tăng	97	45	133
Số mã giảm	213	92	140
Số mã giá không đổi	56	59	120

# 1.

## Nhận định thị trường

- Như vậy, Vn-Index đã có 4 phiên tăng liên tiếp với động lực chủ yếu từ VIC VHM và 1 vài cổ phiếu khác như VCB BID CTG GEX STB GEE
- Hầu hết các ngày, số mã giảm đều gấp 2 lần số mã tăng, giao dịch là cực kỳ khó khăn và mang lại nhiều cảm xúc tiêu cực
- Nhưng thực sự, nếu mua VIC VHM GEX GEE hiện tại thì quá rủi ro
- Vấn phải kiến nghị chờ đợi dòng tiền quay lại với các nhóm ngành khác, các mã khác nhìn chung cũng chỉ là chưa tăng hoặc tăng ít hơn so với Vn-Index, chứ cũng không giảm và gây ra thua lỗ cho nđt. Nhà đầu tư cố gắng kiên nhẫn với thị trường



STT	Nhóm ngành	PE	PB
1	Dầu khí	11.88	1.68
2	Nguyên vật liệu	13.68	1.62
3	Công nghiệp	13.58	1.85
4	Hàng Tiêu dùng	14.08	2.35
5	Dược phẩm và Y tế	16.13	1.61
6	Dịch vụ Tiêu dùng	20.14	3.69
7	Viễn thông	22.06	5.69
8	Tiện ích Cộng đồng	12.32	1.73
9	Tài chính	21.77	3.03
10	Ngân hàng	9.38	1.51
11	Công nghệ Thông tin	13.35	2.63

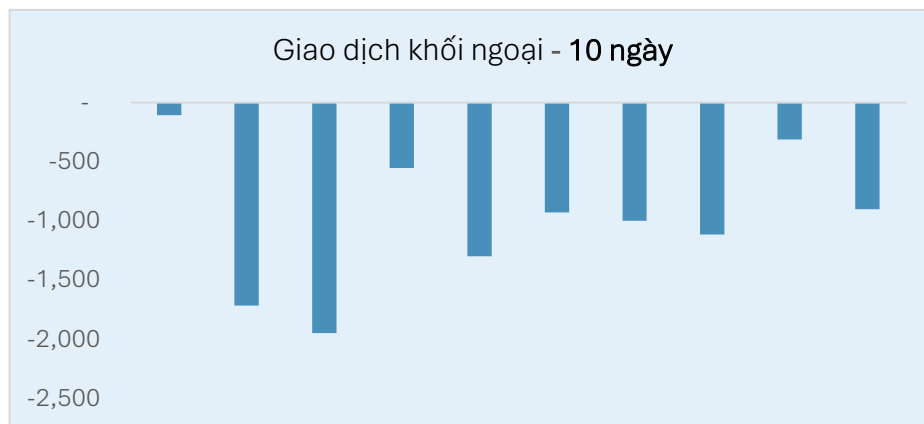
## 2.

## Hiệu suất cổ phiếu theo ngành

Ngân hàng		Bất động sản		Chứng khoán		Thực phẩm		Xây dựng		Nguyên liệu CB		Tiện ích		Hóa chất	
MSB	3.85%	NVL	3.93%	VIX	5.08%	HAG	0.91%	VGC	1.03%	ACG	1.47%	TMP	2.90%	CSV	-0.19%
BID	3.79%	VHM	1.55%	ORS	0.75%	FMC	0.78%	HTI	0.85%	HPG	0.36%	PGV	0.42%	VFG	-0.40%
NAB	2.41%	VIC	0.89%	VCI	0.19%	MCM	0.72%	BMP	-0.40%	PTB	-0.40%	TDM	0.35%	GVR	-0.42%
LPB	1.17%	VPI	0.82%	SSI	-0.18%	BHN	0.34%	CII	-0.81%	DHC	-0.67%	VSH	0.00%	DPM	-0.58%
CTG	1.12%	KOS	0.26%	BSI	-0.29%	VCF	0.00%	VCG	-1.34%	NKG	-1.05%	HNA	0.00%	DPR	-1.19%
SHB	1.06%	KDH	0.21%	CTS	-0.37%	KDC	0.00%	HHV	-1.59%	HSG	-1.19%	SHP	-0.29%	PHR	-1.24%
VCB	0.66%	CRE	0.00%	TVS	-0.38%	VHC	0.00%	CTR	-1.88%			PPC	-0.30%	AAA	-1.51%
EIB	0.45%	DXG	0.00%	VND	-1.20%	SBT	0.00%	CTD	-4.71%			CHP	-0.36%	DCM	-2.19%
TCB	0.45%	DIG	-0.34%	DSE	-1.32%	PAN	-0.30%	PC1	-4.99%			BWE	-0.46%	DGC	-3.15%
MBB	0.19%	IJC	-0.50%			BAF	-0.56%					REE	-0.65%		
SSB	0.00%	TCH	-0.59%			SAB	-0.86%					GEG	-1.38%		
OCB	0.00%	SIP	-0.68%			DBC	-0.88%					GAS	-1.71%		
ACB	-0.22%	BCM	-0.75%			VNM	-0.98%					POW	-2.44%		
STB	-0.27%	DXS	-0.78%			ASM	-0.98%					PGD	-2.71%		
VIB	-0.31%	QCG	-1.09%			MSN	-0.99%					NT2	-5.54%		
TPB	-0.31%	PDR	-1.21%			ANV	-1.48%								
HDB	-0.55%	SJS	-1.22%												
VPB	-0.71%	HDC	-1.33%												
		VRE	-1.64%												
		HDG	-1.76%												
		NLG	-1.85%												
		SZC	-2.02%												
		KBC	-2.61%												

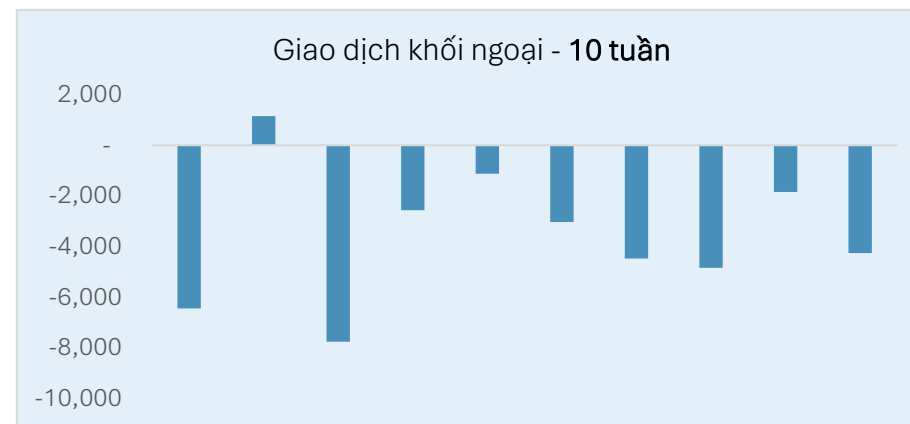
## 3.

## Giao dịch khối ngoại



Top mua ròng

STT	Mã	Sàn	Giá trị mua	Giá trị bán	Giá trị ròng
1	MSN	HOSE	230.42	68.41	162.01
2	VIX	HOSE	181.44	34.70	146.74
3	VIC	HOSE	252.04	115.63	136.41
4	BID	HOSE	129.36	30.22	99.14
5	GEX	HOSE	120.05	61.20	58.85
6	SSI	HOSE	66.24	13.32	52.93
7	POW	HOSE	60.49	23.87	36.62
8	GEE	HOSE	43.17	8.65	34.51
9	VPI	HOSE	67.70	37.78	29.92
10	VPB	HOSE	64.06	35.10	28.96
11	MBB	HOSE	88.04	64.52	23.52
12	SHB	HOSE	19.66	2.88	16.78
13	LPB	HOSE	24.67	11.02	13.66
14	EIB	HOSE	14.12	1.22	12.90
15	VRE	HOSE	76.35	63.55	12.80



Top bán ròng

STT	Mã	Sàn	Giá trị mua	Giá trị bán	Giá trị ròng
1	FPT	HOSE	21.16	466.19	- 445.03
2	VHM	HOSE	195.87	462.80	- 266.92
3	ACB	HOSE	41.38	179.79	- 138.41
4	MSB	HOSE	57.76	167.47	- 109.71
5	CTD	HOSE	1.90	81.68	- 79.79
6	STB	HOSE	50.98	120.92	- 69.94
7	HCM	HOSE	24.42	63.22	- 38.81
8	DGW	HOSE	10.38	47.40	- 37.02
9	PVD	HOSE	3.21	39.36	- 36.16
10	PC1	HOSE	15.90	50.81	- 34.91
11	MWG	HOSE	42.53	76.78	- 34.25
12	TPB	HOSE	12.72	46.25	- 33.53
13	KDH	HOSE	0.85	33.19	- 32.34
14	NVL	HOSE	40.02	72.32	- 32.30
15	DCM	HOSE	15.88	47.98	- 32.10

## 4.

## Cập nhật vĩ mô

	Gần nhất	1D	1W	YTD
Giá dầu Brent (USD/thùng)	103.49	2.19%	-9.23%	70.07%
Giá dầu WTI (USD/thùng)	97.75	2.81%	-6.97%	70.24%
Giá vàng thế giới (USD/ounce)	4,687.24	-0.25%	1.57%	8.36%
Tỷ giá trung tâm (USD/VND)	25,112	0.00%	0.00%	-0.04%
Tỷ giá bán Vietcombank (USD/VND)	26,367	0.00%	0.00%	-0.04%
Tỷ giá bán TT tự do (USD/VND)	26,500	-0.45%	-1.08%	-1.19%
Lãi suất qua đêm – Liên ngân hàng	5.80%	-0.38%	5.80%	4.03%
Lợi suất trái phiếu chính phủ 1 năm	3.51%	0.00%	0.01%	0.44%
Lợi suất trái phiếu chính phủ 3 năm	3.66%	0.00%	0.06%	0.48%

#### Kế hoạch đầu tư công trung hạn giai đoạn 2026-2030 quy mô 8,22 triệu tỷ đồng.

Chủ tịch Quốc hội đã ký chứng thực Nghị quyết số 27/2026/QH16 về Kế hoạch đầu tư công trung hạn giai đoạn 2026-2030 với tổng nguồn vốn 8,22 triệu tỷ đồng. Kế hoạch đầu tư công trung hạn giai đoạn 2026-2030 đặt mục tiêu nâng cao hiệu quả sử dụng vốn, hoàn thiện hạ tầng chiến lược và thúc đẩy tăng trưởng bền vững.

#### Giá xăng tăng, giá dầu giảm từ 15h ngày 7/5

Tại kỳ điều hành chiều ngày 7/5, Liên bộ Công Thương - Tài chính quyết định điều chỉnh giá bán lẻ các mặt hàng xăng dầu theo đà biến động của thị trường năng lượng thế giới. Sau điều chỉnh, giá bán lẻ với xăng E5 RON 92 là 23,790 đồng/lít, còn xăng RON 95 tăng 600 đồng/lít lên mức 24,350 đồng/lít. Ngược lại, dầu diesel giảm 680 đồng/lít còn 27,490 đồng/lít, dầu mazut ở mức 21,170 đồng/kg

## 5.

## Bản tin doanh nghiệp



**DXG: Tập đoàn Đất Xanh đổi tên thành Bluemarq Group**

Theo cập nhật trên Cổng thông tin quốc gia về đăng ký doanh nghiệp, CTCP Tập đoàn Đất Xanh (DXG) chính thức đổi tên mới thành CTCP Bluemarq Group (tên viết tắt là Bluemarq Group), hiệu lực từ ngày 06/05/2026.

Tại ĐHĐCĐ 2026, Chủ tịch Hội đồng chiến lược Lương Trí Thìn cho biết Tập đoàn Đất Xanh đổi tên và tái cấu trúc thương hiệu nhằm thoát khỏi định vị thấp trên thị trường bấy lâu nay là “công ty dịch vụ”, qua đó chuyển hướng sang mô hình tập đoàn đầu tư, phát triển, quản lý và khai thác tài sản.



**VPL: Vinpearl hợp tác với 3 doanh nghiệp lữ hành hàng đầu Ấn Độ khai mở thị trường 1,47 tỷ dân**

Ngày 07/05/2026 – Công ty Cổ phần Vinpearl đã ký kết biên bản ghi nhớ (MoU) với Thomas Cook India, SOTC Travel và MakeMyTrip - ba doanh nghiệp du lịch lữ hành hàng đầu Ấn Độ. Mục tiêu các thỏa thuận là khai thông kênh tiếp cận trực tiếp tới mọi phân khúc khách hàng, kiến tạo nhu cầu du lịch, khám phá, trải nghiệm, tiến tới đưa Việt Nam trở thành "điểm đến ưu tiên" cho 1,47 tỷ dân Ấn Độ.



**MWG: Bách hóa Xanh có cửa hàng đầu tiên ở Hà Nội**

Chuỗi Bách Hóa Xanh thuộc CTCP Đầu tư Thế Giới Di Động (MWG) vừa khai trương cửa hàng đầu tiên tại Hà Nội. Theo định hướng mở rộng dựa trên hệ thống trung tâm phân phối hiện có, cửa hàng đầu tiên của Bách hóa Xanh tại Hà Nội được đặt tại thôn Yên Tàng, xã Đa Phúc – khu vực giáp ranh với Bắc Ninh, nơi chuỗi này đã vận hành 12 cửa hàng trước đó.

Tính đến cuối quý I/2026, Bách Hóa Xanh có khoảng 2.839 cửa hàng trên toàn quốc với mục tiêu mở thêm khoảng 1.000 cửa hàng trong năm 2026 và đẩy mạnh chiến lược “Bắc tiến”.

## 6.

## Lịch sự kiện

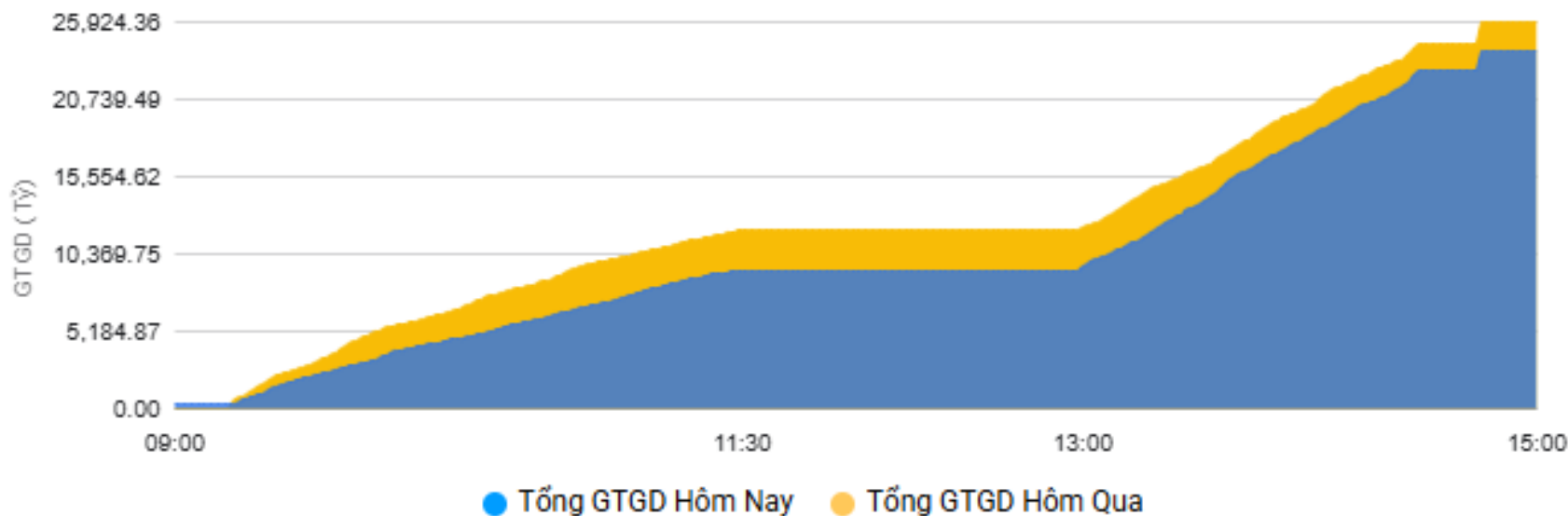
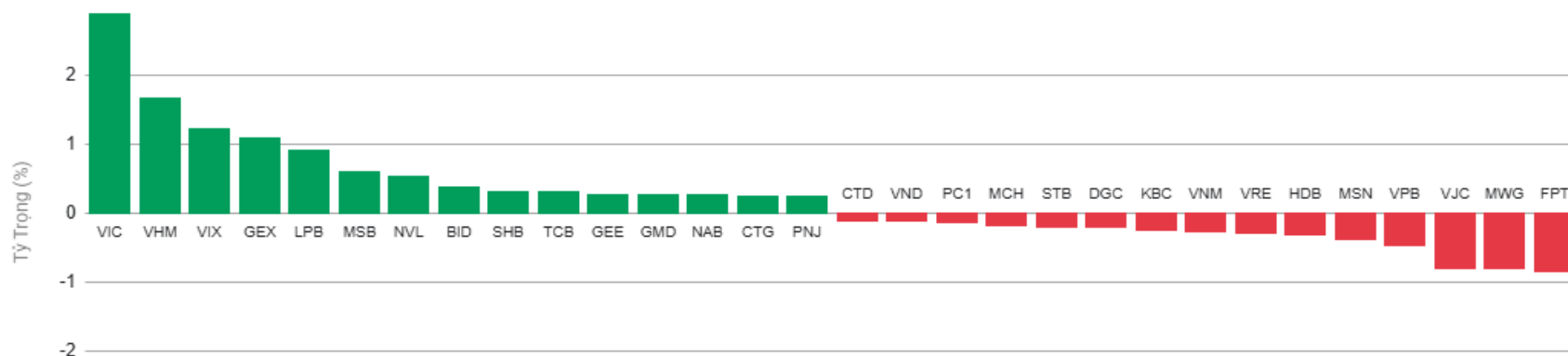
Mã	Ngày GDKHQ	Ngày thực hiện	Sự kiện	Tỷ lệ thực hiện	Giá trị
FMC	11/05/2026	20/05/2026	Trả cổ tức bằng tiền mặt	20%	2,000
MAC	11/05/2026		Phát hành cổ phiếu	10%	
HTC	11/05/2026	25/05/2026	Trả cổ tức bằng tiền mặt	4%	400
GLT	11/05/2026	22/05/2026	Trả cổ tức bằng tiền mặt	34%	3,400
QNU	11/05/2026	22/05/2026	Trả cổ tức bằng tiền mặt	4.32%	432
SFN	11/05/2026	12/06/2026	Trả cổ tức bằng tiền mặt	5%	500
TET	11/05/2026	26/05/2026	Trả cổ tức bằng tiền mặt	1%	100
NAB	11/05/2026	11/05/2026	Phát hành cổ phiếu	20%	
HPG	11/05/2026	03/06/2026	Trả cổ tức bằng tiền mặt	5%	500
DHG	11/05/2026	28/05/2026	Trả cổ tức bằng tiền mặt	50%	5,000
BMG	11/05/2026	18/05/2026	Trả cổ tức bằng tiền mặt	15%	1,500
CPH	12/05/2026	15/05/2026	Trả cổ tức bằng tiền mặt	20.22%	2,022
GMH	12/05/2026	03/06/2026	Trả cổ tức bằng tiền mặt	3%	300
INN	12/05/2026	28/05/2026	Trả cổ tức bằng tiền mặt	20%	2,000
SKN	12/05/2026	28/05/2026	Trả cổ tức bằng tiền mặt	5.81%	581
DVB	12/05/2026	28/05/2026	Trả cổ tức bằng tiền mặt	28.77%	2,876.58

# 7.

## Số liệu thị trường

### NHÓM ẢNH HƯỞNG MẠNH TỚI CHỈ SỐ

BIỂU ĐỒ PHÂN TÁN



## 8.

## Khuyến nghị của NHSV Research

CPPVT	Ngày đánh giá lần đầu	Ngày định giá lại gần nhất	Giá mục tiêu (sau điều chỉnh)	Giá hiện tại (08/05/2026)	%	Báo cáo lần đầu	Báo cáo cập nhật gần nhất
VPB	20/5/2024	09/04/2026	34,000	27,950	21.6%	<a href="#">Link</a>	<a href="#">Link</a>
TPB	1/7/2024	23/03/2026	23,493	16,000	46.8%	<a href="#">Link</a>	<a href="#">Link</a>
TCB	12/8/2024	25/03/2026	37,000	33,850	9.3%	<a href="#">Link</a>	<a href="#">Link</a>
MBB	29/8/2024	27/3/2026	30,380	26,150	16.2%	<a href="#">Link</a>	<a href="#">Link</a>
ACB	23/9/2024	20/03/2026	28,750	22,850	25.8%	<a href="#">Link</a>	<a href="#">Link</a>
HDB	15/10/2024	1/4/2026	32,191	27,350	17.7%	<a href="#">Link</a>	<a href="#">Link</a>
CTG	28/11/2024	27/03/2026	40,200	36,200	11.0%	<a href="#">Link</a>	<a href="#">Link</a>
VCB	24/2/2025	11/3/2026	72,000	60,700	18.6%	<a href="#">Link</a>	<a href="#">Link</a>
BID	20/3/2025	17/3/2026	47,720	42,400	12.5%	<a href="#">Link</a>	<a href="#">Link</a>
STB	14/5/2025	31/03/2026	58,700	73,500	-20.1%	<a href="#">Link</a>	<a href="#">Link</a>
HPG	13/01/2025	9/2/2026	34,200	27,850	22.8%	<a href="#">Link</a>	<a href="#">Link</a>
HSG	14/02/2025	4/3/2026	12,420	12,450	-0.2%	<a href="#">Link</a>	<a href="#">Link</a>
NKG	7/3/2025	12/2/2026	15,950	14,150	12.7%	<a href="#">Link</a>	<a href="#">Link</a>
GMD	27/05/2025	27/2/2026	89,400	80,700	10.8%	<a href="#">Link</a>	<a href="#">Link</a>
VSC	18/06/2025	6/3/2026	27,450	22,100	24.2%	<a href="#">Link</a>	<a href="#">Link</a>
HAH	31/3/2025	5/3/2026	75,400	56,500	33.5%	<a href="#">Link</a>	<a href="#">Link</a>

## 8.

## Khuyến nghị của NHSV Research

CPPVT	Ngày đánh giá lần đầu	Ngày định giá lại gần nhất	Giá mục tiêu (sau điều chỉnh)	Giá hiện tại (08/05/2026)	%	Báo cáo lần đầu	Báo cáo cập nhật gần nhất
NLG	30/9/2024	13/11/2025	45,000	26,500	69.8%	<a href="#">Link</a>	<a href="#">Link</a>
KDH	23/10/2024	20/11/2025	42,000	24,250	73.2%	<a href="#">Link</a>	<a href="#">Link</a>
DXG	15/11/2024	4/12/2025	20,800	15,450	34.6%	<a href="#">Link</a>	<a href="#">Link</a>
DXS	15/1/2025	4/12/2025	12,000	7,620	57.5%	<a href="#">Link</a>	<a href="#">Link</a>
KBC	22/1/2025	27/11/2025	40,500	33,600	20.5%	<a href="#">Link</a>	<a href="#">Link</a>
BCM	4/8/2024	15/12/2025	83,000	53,000	56.6%	<a href="#">Link</a>	<a href="#">Link</a>
VRE	21/3/2025	7/11/2025	30,000	35,900	-16.4%	<a href="#">Link</a>	<a href="#">Link</a>
VHM	29/4/2025	5/11/2025	87,200	164,000	-46.8%	<a href="#">Link</a>	<a href="#">Link</a>
HDC	5/6/2025	30/01/2026	24,200	18,550	30.5%	<a href="#">Link</a>	<a href="#">Link</a>
PDR	30/6/2025	19/03/2026	18,600	16,350	13.8%	<a href="#">Link</a>	<a href="#">Link</a>
PVT	17/7/2025	10/3/2026	29,750	22,100	34.6%	<a href="#">Link</a>	<a href="#">Link</a>
VCG	29/8/2025	18/3/2026	23,700	22,050	7.5%	<a href="#">Link</a>	<a href="#">Link</a>
CTD	24/9/2025	13/3/2026	87,650	76,800	14.1%	<a href="#">Link</a>	<a href="#">Link</a>
FRT	5/2/2026	05/02/2026	170,000	145,000	17.2%	<a href="#">Link</a>	<a href="#">Link</a>
MWG	13/2/2026	13/2/2026	107,500	84,600	27.1%	<a href="#">Link</a>	<a href="#">Link</a>
PVD	3/03/2026	3/3/2026	40,500	30,800	31.5%	<a href="#">Link</a>	<a href="#">Link</a>
DGW	23/04/2026	23/04/2026	50,000	43,300	15.5%	<a href="#">Link</a>	<a href="#">Link</a>

### Trụ sở chính

Tầng 9, tòa tháp Đông, Lotte Center Hà Nội, số 54 Liễu Giai, phường Giảng Võ, Hà Nội

Hotline: 1900.1055

### Chi nhánh Hà Nội

Tầng trệt tòa Somerset Grand Hanoi & Phòng 505, tầng 5 Tòa Tháp Hà Nội, số 49 Hai Bà Trưng, phường Cửa Nam, Hà Nội

Hotline: 1900.1055

### Chi nhánh Hồ Chí Minh

Tầng 3, tòa nhà President Place, Số 93 Nguyễn Du, Phường Sài Gòn, TP HCM

Hotline: 0283.838.5917

## TUYÊN BỐ MIỄN TRÁCH

Báo cáo này thuộc sở hữu của NHSV. Mọi hành vi sao chép, in ấn khi không có sự cho phép của NHSV đều bị nghiêm cấm. Báo cáo này không nên được coi là một lời đề nghị giao dịch mua bán bất kỳ cổ phiếu nào. Mặc dù những thông tin, dự báo và nhận định trong báo cáo này được dựa trên các nguồn thông tin đáng tin cậy, NHSV không thể khẳng định sự chính xác và hoàn thiện của các nguồn thông tin này. NHSV sẽ không chịu trách nhiệm trước bất kỳ thiệt hại, mất mát nào đến từ việc sử dụng bất kỳ thông tin, nhận định nào đến từ báo cáo này.

