

# BẢN TIN HÀNG NGÀY

13 tháng 4 năm 2026



# Vn-Index vẫn tăng 9 điểm nhờ VIC

- Vn-Index mở cửa giảm khoảng 15 điểm do thông tin bất lợi từ đàm phán Mỹ - Iran thất bại. Tuy vậy, Vn-Index đã hồi phục dần trong suốt cả ngày và đóng cửa thậm chí tăng 8.96 điểm
- VIC VHM đóng góp tới 16 điểm vào mức tăng của Vn-Index. Do đó, nếu loại VIC VHM, Vn-Index đã giảm 7 điểm
- Nhóm tăng nhẹ là bất động sản, chứng khoán, điện
- Đặc biệt: TCM CII tăng trần
- Ngược lại, nhóm giảm nhẹ là ngân hàng, bán lẻ
- Giá trị giao dịch khớp lệnh trên sàn HOSE giảm 11% so với ngày trước đó

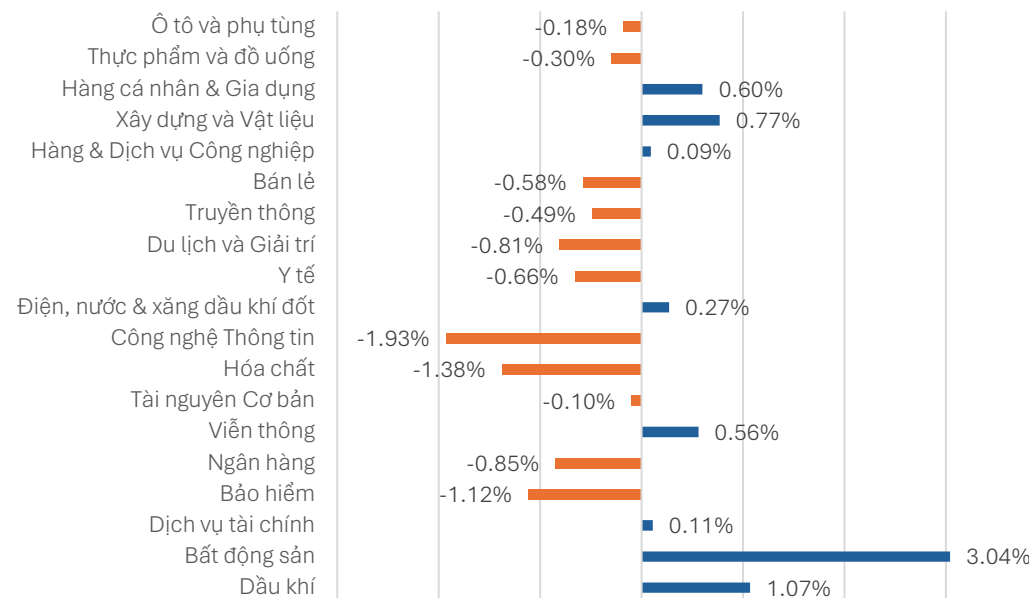


	HOSE	HNX	UPCOM
Đóng cửa	1,759.0	251.7	127.7
(+/-)	8.96	-0.25	0.32
(%)	0.51%	-0.10%	0.25%
Khối lượng giao dịch (Triệu cp)	880	78	38
Giá trị giao dịch (Tỷ VND)	22,532	1,435	534
Giao dịch khối ngoại (Tỷ VND)	(97)	(25)	(30)
Số mã tăng	137	75	116
Số mã giảm	171	75	103
Số mã giá không đổi	63	59	89

# 1.

## Nhận định thị trường

- Nếu loại VHM VIC, Vn-Index sẽ giảm khoảng 7 điểm. Trong bối cảnh, thị trường mở cửa với thông tin rất bất lợi về đàm phán Mỹ - Iran thất bại, thì dù giảm 7 điểm cũng đã là rất tốt rồi
- Hơn nữa, trong bối cảnh khó khăn, việc Vn-Index cần sự hỗ trợ của VIC để tăng điểm cũng là hoàn toàn bình thường.
- Chúng tôi không thấy việc VIC kéo chỉ số hôm nay có vấn đề gì lớn.
- Tóm lại, dù đứng trên góc độ nào thì hôm nay vẫn là 1 phiên giao dịch tích cực
- Chúng tôi vẫn cho rằng, Vn-Index đã tạo đáy tại 1,600 điểm; và giảm điểm vẫn là cơ hội mua vào. Hỗ trợ tốt đang ở 1,720 điểm



STT	Nhóm ngành	PE	PB
1	Dầu khí	20.23	1.88
2	Nguyên vật liệu	17.14	1.71
3	Công nghiệp	13.77	1.92
4	Hàng Tiêu dùng	15.45	2.46
5	Dược phẩm và Y tế	16.62	1.66
6	Dịch vụ Tiêu dùng	22.15	3.73
7	Viễn thông	26.62	6.44
8	Tiện ích Cộng đồng	13.34	1.80
9	Tài chính	18.45	2.56
10	Ngân hàng	9.52	1.57
11	Công nghệ Thông tin	14.14	2.96

## 2.

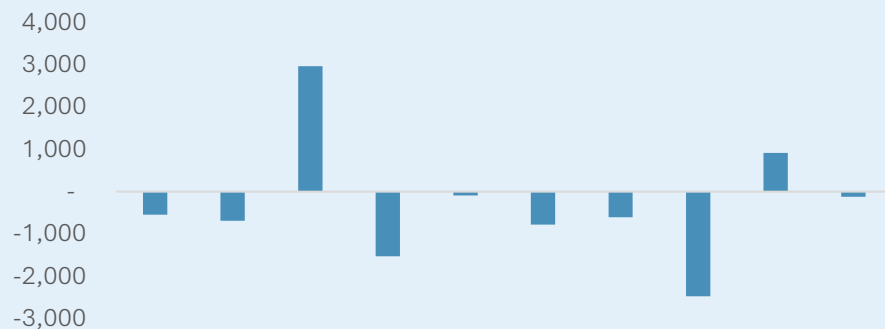
## Hiệu suất cổ phiếu theo ngành

Ngân hàng		Bất động sản		Chứng khoán		Thực phẩm		Xây dựng		Nguyên liệu CB		Tiện ích		Hóa chất	
VIB	1.72%	VIC	5.47%	HCM	2.37%	HAG	1.87%	CII	6.74%	DHC	0.41%	PGD	2.35%	CSV	2.53%
STB	0.60%	NVL	2.38%	ORS	1.84%	BHN	0.67%	VGC	1.51%	HSG	0.33%	GEG	2.30%	DCM	0.97%
MSB	0.39%	VHM	1.49%	CTS	1.45%	BAF	0.29%	HHV	1.18%	PTB	0.00%	NT2	1.34%	DPM	0.69%
TPB	0.31%	DXG	1.31%	VCI	0.72%	VNM	0.00%	CTD	1.10%	ACG	-0.15%	REE	1.06%	DGC	0.56%
SSB	-0.29%	SIP	1.15%	VIX	0.00%	SBT	0.00%	BMP	0.75%	HPG	-0.71%	TDM	1.05%	PHR	-0.64%
NAB	-0.37%	HDG	0.89%	AGR	0.00%	KDC	-0.20%	PC1	0.00%	NKG	-1.05%	POW	0.77%	VFG	-1.10%
ACB	-0.42%	VPI	0.89%	VND	-0.60%	FMC	-0.26%	CTR	-0.47%			PPC	0.49%	AAA	-1.13%
CTG	-0.57%	SZC	0.69%	VDS	-0.66%	MCM	-0.58%	VCG	-0.66%			PGV	0.21%	DPR	-1.21%
EIB	-0.65%	DIG	0.69%	BSI	-0.68%	ASM	-0.68%	HTI	-1.04%			GAS	0.00%	GVR	-3.12%
OCB	-0.86%	PDR	0.61%	SSI	-0.70%	SAB	-0.76%					BWE	0.00%		
MBB	-0.94%	TCH	0.59%	FTS	-0.71%	DBC	-0.86%					SHP	-0.15%		
HDB	-0.96%	IJC	0.48%	EVF	-0.72%	VHC	-1.14%					CHP	-0.18%		
VCB	-1.00%	NLG	0.34%	DSC	-0.76%	MSN	-1.28%					VSH	-0.35%		
TCB	-1.09%	VRE	0.18%			PAN	-1.70%					TMP	-1.62%		
BID	-1.10%	KBC	0.15%			ANV	-2.21%					HNA	-2.22%		
VPB	-1.47%	KOS	0.00%			VCF	-3.33%								
SHB	-2.60%	KDH	0.00%												
LPB	-2.74%	CRE	0.00%												
		DXS	0.00%												
		BCM	-0.18%												
		HDC	-0.26%												
		SJS	-1.11%												
		QCG	-3.05%												

## 3.

## Giao dịch khối ngoại

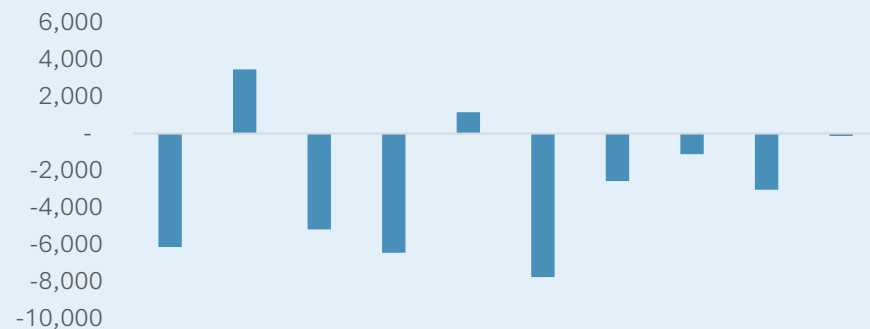
Giao dịch khối ngoại - 10 ngày



Top mua ròng

STT	Mã	Sàn	Giá trị mua	Giá trị bán	Giá trị ròng
1	VNM	HOSE	97.53	18.45	79.09
2	VIC	HOSE	136.72	72.55	64.17
3	HPG	HOSE	62.02	24.35	37.67
4	GEE	HOSE	39.05	2.94	36.11
5	HCM	HOSE	36.38	4.73	31.66
6	MBB	HOSE	54.38	27.06	27.32
7	DXG	HOSE	31.46	5.55	25.91
8	DPM	HOSE	27.31	2.10	25.21
9	DCM	HOSE	39.52	18.23	21.29
10	TCB	HOSE	16.44	0.03	16.41
11	GEX	HOSE	31.00	15.80	15.19
12	TPB	HOSE	17.01	4.26	12.74
13	MWG	HOSE	30.49	17.96	12.53
14	POW	HOSE	11.33	1.02	10.31
15	DIG	HOSE	16.51	7.08	9.43

Giao dịch khối ngoại - 10 tuần



Top bán ròng

STT	Mã	Sàn	Giá trị mua	Giá trị bán	Giá trị ròng
1	FPT	HOSE	15.65	107.64	- 91.99
2	VCB	HOSE	30.79	101.40	- 70.61
3	VPB	HOSE	30.30	91.83	- 61.53
4	VHM	HOSE	54.17	112.36	- 58.19
5	BID	HOSE	10.86	64.19	- 53.34
6	GVR	HOSE	4.50	55.35	- 50.85
7	NVL	HOSE	35.06	67.37	- 32.31
8	EIB	HOSE	1.05	19.22	- 18.18
9	SSI	HOSE	40.56	57.56	- 17.00
10	FRT	HOSE	0.62	17.01	- 16.40
11	PLX	HOSE	0.04	15.71	- 15.67
12	HAH	HOSE	0.27	12.91	- 12.64
13	PVS	HNX	3.51	15.93	- 12.43
14	BSR	HOSE	17.16	29.54	- 12.38
15	NLG	HOSE	2.80	14.97	- 12.17

## 4.

## Cập nhật vĩ mô

	Hôm nay	1D	1W	YTD
Giá dầu Brent (USD/thùng)	95.20	-0.75%	-12.68%	56.45%
Giá dầu WTI (USD/thùng)	96.57	-1.33%	-13.42%	68.18%
Giá vàng thế giới (USD/ounce)	4,748.18	-0.37%	1.54%	9.77%
Tỷ giá trung tâm (USD/VND)	25,106	0.00%	0.00%	-0.06%
Tỷ giá bán Vietcombank (USD/VND)	26,361	0.00%	0.00%	-0.06%
Tỷ giá bán TT tự do (USD/VND)	26,910	0.30%	-1.61%	0.34%
Lãi suất qua đêm – Liên ngân hàng	6.00%	0.21%	-2.69%	4.23%
Lợi suất trái phiếu chính phủ 1 năm	3.45%	0.00%	0.00%	0.38%
Lợi suất trái phiếu chính phủ 3 năm	3.54%	0.00%	0.00%	0.36%

#### Nhiều ngân hàng đồng loạt giảm lãi suất

Sau cuộc họp giữa NHNN và các tổ chức tín dụng ngày 9/4, tính đến sáng ngày 13/4 đã có nhiều ngân hàng điều chỉnh giảm lãi suất tiền gửi, với mức giảm dao động từ 0,3-0,5%/năm.

Sau điều chỉnh, lãi suất kỳ hạn ngắn phổ biến quanh mức 4–4,7%/năm; kỳ hạn từ 6–12 tháng dao động trong khoảng 6–7%/năm

#### Quân đội Mỹ thông báo sẽ bắt đầu phong tỏa các cảng của Iran từ 10 giờ sáng 13-4 (giờ Mỹ)

Sau khi các cuộc đàm phán hòa bình kéo dài 21 giờ tại Pakistan vào ngày 11-4 kết thúc mà không đạt được thỏa thuận nào", Bộ Tư lệnh Trung tâm Mỹ cho biết quân đội nước này sẽ triển khai kế hoạch phong tỏa eo biển Hormuz vào lúc 10 giờ sáng 13-4.

Thị trường năng lượng thế giới đã ghi nhận những biến động mạnh ngay sau thông báo từ Mỹ. Giá dầu Brent tăng 8% lên mức 102 USD/thùng, trong khi dầu thô Mỹ đạt mức 104 USD/thùng.

## 5.

## Bản tin doanh nghiệp



Vingroup (VIC) khởi công dự án tuyến đường sắt tốc độ cao Hà Nội – Quảng Ninh

Ngày 12/4/2026, UBND tỉnh Quảng Ninh, Vingroup cùng UBND các tỉnh chính thức khởi công tuyến đường sắt tốc độ cao Hà Nội - Quảng Ninh với tốc độ thiết kế tối đa lên tới 350 km/h, tổng mức đầu tư hơn 147.000 tỷ đồng, tương đương hơn 5,6 tỷ USD (chưa bao gồm chi phí giải phóng mặt bằng). Theo kế hoạch, dự án sẽ hoàn thành và chính thức đi vào vận hành, khai thác thương mại trong năm 2028, rút ngắn thời gian di chuyển từ Hà Nội tới Quảng Ninh xuống 5-7 lần.



Vietnam Airlines (HVN) lên kịch bản đối mặt thách thức mới trong năm 2026

Theo BCTC năm 2025, doanh thu hợp nhất năm 2025 của HVN đạt 121.412 tỷ, LNST đạt 7.607 tỷ đồng, tăng trưởng 11% so với cùng kỳ năm trước, đồng thời vượt các chỉ tiêu kế hoạch đề ra. Quý I/2026, bức tranh tăng trưởng vẫn được duy trì với gần 43.000 chuyến bay và sản lượng khách đạt gần 6,9 triệu lượt, tăng gần 12%.

Trước áp lực gia tăng của giá nhiên liệu do diễn biến phức tạp của xung đột tại Trung Đông, từ Quý II/2026, HVN đã chủ động xây dựng các kịch bản điều hành linh hoạt, tập trung tối ưu hóa mạng bay trên các trục nội địa và quốc tế trọng điểm, kiểm soát chặt chi phí vận hành và nâng cao hiệu quả khai thác đội bay.



Tập đoàn Hòa Phát khởi công KCN Hoàng Diệu dự kiến trong tháng 5/2026

Cuối tháng 6/2025, tập đoàn Hòa Phát đã được chấp thuận chủ trương đầu tư KCN Hoàng Diệu với quy mô hơn 245 ha. Dự án có tổng vốn gần 3.400 tỷ đồng, dự kiến triển khai trong vòng 30 tháng, có vị trí chiến lược nằm tiếp giáp cao tốc Hà Nội – Hải Phòng.

KCN Hoàng Diệu là một trong những dự án mới nhất của Hòa Phát trong lĩnh vực hạ tầng công nghiệp. Tính đến tháng 12/2025, tổng quỹ đất khu công nghiệp của Tập đoàn đạt hơn 2.680 ha, phân bố tại nhiều địa phương như Hưng Yên, Bắc Ninh, Ninh Bình, TP Hải Phòng và Đắk Lắk.

## 6.

## Lịch sự kiện

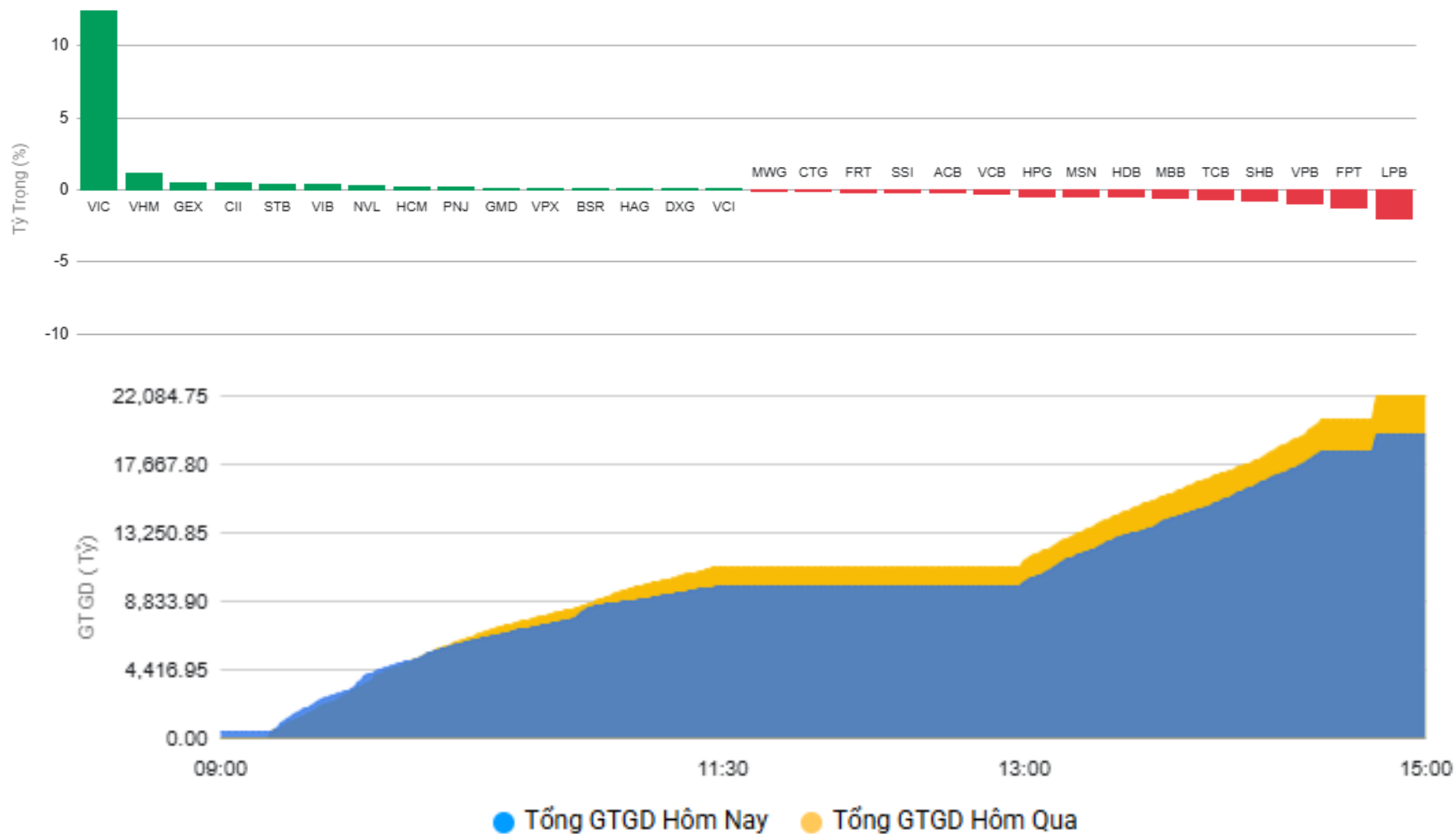
Mã	Ngày GDKHQ	Ngày thực hiện	Sự kiện	Tỷ lệ thực hiện	Giá trị
TDM	14/4/2026	29/05/2026	Trả cổ tức bằng tiền mặt	13.00%	1,300
BNW	15/04/2026	14/05/2026	Trả cổ tức bằng tiền mặt	6.00%	600
BWA	16/04/2026	15/05/2026	Trả cổ tức bằng tiền mặt	4.50%	450
NAG	16/04/2026	16/04/2026	Phát hành cổ phiếu	2:1	10,000
QNS	16/04/2026	28/04/2026	Trả cổ tức bằng tiền mặt	20.00%	2,000
CDC	17/04/2026	17/04/2026	Phát hành cổ phiếu	1:1	10,000
SBT	17/04/2026	17/04/2026	Phát hành cổ phiếu	6.00%	
CTD	17/04/2026	17/04/2026	Phát hành cổ phiếu	5.00%	
TBC	22/04/2026	08/05/2026	Trả cổ tức bằng tiền mặt	10.00%	1,000
WSB	23/04/2026	22/05/2026	Trả cổ tức bằng tiền mặt	30.00%	3,000
HMH	28/04/2026	19/05/2026	Trả cổ tức bằng tiền mặt	10.00%	1,000
CCM	29/04/2026	23/07/2026	Trả cổ tức bằng tiền mặt	20.00%	2,000
HSG	04/05/2026	04/05/2026	Phát hành cổ phiếu	30.00%	
SSC	19/05/2026	19/06/2026	Trả cổ tức bằng tiền mặt	10.00%	1,000

# 7.

## Số liệu thị trường

### NHÓM ẢNH HƯỞNG MẠNH TỚI CHỈ SỐ

BIỂU ĐỒ PHÂN TÁN



## 8.

## Khuyến nghị của NHSV Research

CPPVT	Ngày đánh giá lần đầu	Ngày định giá lại gần nhất	Giá mục tiêu (sau điều chỉnh)	Giá hiện tại (13/04/2026)	%	Báo cáo lần đầu	Báo cáo cập nhật gần nhất
VPB	20/5/2024	16/01/2026	31,684	26,900	17.8%	<a href="#">Link</a>	<a href="#">Link</a>
TPB	1/7/2024	23/03/2026	23,493	16,350	43.7%	<a href="#">Link</a>	<a href="#">Link</a>
TCB	12/8/2024	25/03/2026	37,000	31,900	16.0%	<a href="#">Link</a>	<a href="#">Link</a>
MBB	29/8/2024	27/3/2026	30,380	26,450	14.9%	<a href="#">Link</a>	<a href="#">Link</a>
ACB	23/9/2024	20/03/2026	28,750	23,750	21.1%	<a href="#">Link</a>	<a href="#">Link</a>
HDB	15/10/2024	1/4/2026	32,191	25,900	24.3%	<a href="#">Link</a>	<a href="#">Link</a>
CTG	28/11/2024	27/03/2026	40,200	34,800	15.5%	<a href="#">Link</a>	<a href="#">Link</a>
VCB	24/2/2025	11/3/2026	72,000	59,200	21.6%	<a href="#">Link</a>	<a href="#">Link</a>
BID	20/3/2025	17/3/2026	47,720	40,350	18.3%	<a href="#">Link</a>	<a href="#">Link</a>
STB	14/5/2025	31/03/2026	58,700	67,300	-12.8%	<a href="#">Link</a>	<a href="#">Link</a>
HPG	13/01/2025	9/2/2026	34,200	27,800	23.0%	<a href="#">Link</a>	<a href="#">Link</a>
HSG	14/02/2025	4/3/2026	16,150	15,350	5.2%	<a href="#">Link</a>	<a href="#">Link</a>
NKG	7/3/2025	12/2/2026	15,950	14,100	13.1%	<a href="#">Link</a>	<a href="#">Link</a>
GMD	27/05/2025	27/2/2026	89,400	73,300	22.0%	<a href="#">Link</a>	<a href="#">Link</a>
VSC	18/06/2025	6/3/2026	27,450	25,100	9.4%	<a href="#">Link</a>	<a href="#">Link</a>
HAH	31/3/2025	5/3/2026	75,400	54,700	37.8%	<a href="#">Link</a>	<a href="#">Link</a>

## 8.

## Khuyến nghị của NHSV Research

CPPVT	Ngày đánh giá lần đầu	Ngày định giá lại gần nhất	Giá mục tiêu (sau điều chỉnh)	Giá hiện tại (13/04/2026)	%	Báo cáo lần đầu	Báo cáo cập nhật gần nhất
NLG	30/9/2024	13/11/2025	45,000	29,300	53.6%	<a href="#">Link</a>	<a href="#">Link</a>
KDH	23/10/2024	20/11/2025	42,000	26,200	60.3%	<a href="#">Link</a>	<a href="#">Link</a>
DXG	15/11/2024	4/12/2025	20,800	15,450	34.6%	<a href="#">Link</a>	<a href="#">Link</a>
DXS	15/1/2025	4/12/2025	12,000	7,640	57.1%	<a href="#">Link</a>	<a href="#">Link</a>
KBC	22/1/2025	27/11/2025	40,500	34,000	19.1%	<a href="#">Link</a>	<a href="#">Link</a>
BCM	4/8/2024	15/12/2025	83,000	55,400	49.8%	<a href="#">Link</a>	<a href="#">Link</a>
VRE	21/3/2025	7/11/2025	30,000	27,550	8.9%	<a href="#">Link</a>	<a href="#">Link</a>
VHM	29/4/2025	5/11/2025	87,200	122,900	-29.0%	<a href="#">Link</a>	<a href="#">Link</a>
HDC	5/6/2025	30/01/2026	24,200	19,050	27.0%	<a href="#">Link</a>	<a href="#">Link</a>
PDR	30/6/2025	19/03/2026	18,600	16,500	12.7%	<a href="#">Link</a>	<a href="#">Link</a>
PVT	17/7/2025	10/3/2026	29,750	22,450	32.5%	<a href="#">Link</a>	<a href="#">Link</a>
VCG	29/8/2025	18/3/2026	23,700	22,700	4.4%	<a href="#">Link</a>	<a href="#">Link</a>
CTD	24/9/2025	13/3/2026	87,650	82,900	5.7%	<a href="#">Link</a>	<a href="#">Link</a>
FRT	5/2/2026	05/02/2026	170,000	149,000	14.1%	<a href="#">Link</a>	<a href="#">Link</a>
MWG	13/2/2026	13/2/2026	107,500	81,300	32.2%	<a href="#">Link</a>	<a href="#">Link</a>
PVD	3/03/2026	3/3/2026	40,500	34,100	18.8%	<a href="#">Link</a>	<a href="#">Link</a>

### Trụ sở chính

Tầng 9, tòa tháp Đông, Lotte Center Hà Nội, số 54 Liễu Giai, phường Giảng Võ, Hà Nội

Hotline: 1900.1055

### Chi nhánh Hà Nội

Tầng trệt tòa Somerset Grand Hanoi & Phòng 505, tầng 5 Tòa Tháp Hà Nội, số 49 Hai Bà Trưng, phường Cửa Nam, Hà Nội

Hotline: 1900.1055

### Chi nhánh Hồ Chí Minh

Tầng 3, tòa nhà President Place, Số 93 Nguyễn Du, Phường Sài Gòn, TP HCM

Hotline: 0283.838.5917

## TUYÊN BỐ MIỄN TRÁCH

Báo cáo này thuộc sở hữu của NHSV. Mọi hành vi sao chép, in ấn khi không có sự cho phép của NHSV đều bị nghiêm cấm. Báo cáo này không nên được coi là một lời đề nghị giao dịch mua bán bất kỳ cổ phiếu nào. Mặc dù những thông tin, dự báo và nhận định trong báo cáo này được dựa trên các nguồn thông tin đáng tin cậy, NHSV không thể khẳng định sự chính xác và hoàn thiện của các nguồn thông tin này. NHSV sẽ không chịu trách nhiệm trước bất kỳ thiệt hại, mất mát nào đến từ việc sử dụng bất kỳ thông tin, nhận định nào đến từ báo cáo này.

